



ХӨДӨЛМӨР, НИЙГМИЙН
ХАМГААЛЛЫН ЯАМ



НИЙГМИЙН ДААТГАЛЫН
ЕРӨНХИЙ ГАЗАР

НИЙГМИЙН ДААТГАЛЫН СТАТИСТИКИЙН ЭМХЭТГЭЛ

УЛААНБААТАР ХОТ 2022

Монгол Улсад Нийгмийн даатгалын алба үүсэж,
хөгжсөний 80 жилийн ойд зориулав.

НИЙГМИЙН ДААТГАЛЫН СТАТИСТИКИЙН ЭМХЭТГЭЛИЙГ БОЛОВСРУУЛСАН БАГИЙН БҮРЭЛДЭХҮҮН

Ерөнхий редактор: Д.Зоригт
Нийгмийн даатгалын ерөнхий газрын дарга

Хянан тохиолдуулсан: Ц.Ганцэцэг
Нийгмийн даатгалын ерөнхий газрын Бодлогын хэрэгжилт,
судалгааны газрын дарга

Эмхэтгэлийг хэвлэлд бэлтгэсэн: Б.Эрхэмбаяр
Бодлогын хэрэгжилт, судалгааны газрын
Судалгааны хэлтсийн дарга

А.Уртнасан
Бодлогын хэрэгжилт, судалгааны газрын
Судалгааны хэлтсийн мэргэжилтэн

Б.Энхболор
Бодлогын хэрэгжилт, судалгааны газрын мэргэжилтэн

ГАРЧИГ

Өмнөх үг		6
НЭГ	Нийгмийн даатгалын байгууллагын байршил, бүтэц, зохион байгуулалт, хүний нөөц, үйл ажиллагааны зардал	8
1.1	Нийгмийн даатгалын байгууллагын байршил	8
1.2.1	Нийгмийн даатгалын байгууллагын тогтолцоо	9
1.2.2	Нийгмийн даатгалын ерөнхий газрын бүтэц, зохион байгуулалтын бүдүүвч	10
1.3	Нийгмийн даатгалын байгууллагын хүний нөөцийн судалгаа	11
1.3.1	Нийгмийн даатгалын байгууллагын ажиллагчдын тоо	11
1.3.2	Нийгмийн даатгалын байгууллагын ажиллагчдын тоо, насны бүлгээр	13
1.3.3	Нийгмийн даатгалын байгууллагын ажиллагчдын тоо, мэргэжлээр	14
1.3.4	Нийгмийн даатгалын байгууллагын ажиллагчдын тоо, боловсролоор	14
1.4	Нийгмийн даатгалын байгууллагын үйл ажиллагааны зардлын төсвийн гүйцэтгэл /Салбарын дүнгээр/	15
ХОЁР	Нийгмийн даатгалын үндсэн үзүүлэлтүүд, харьцуулсан судалгаа	16
2.1	Нийгмийн даатгалын байгууллагын үйл ажиллагааны үр дүнгийн үндсэн үзүүлэлтүүд	16
2.2	Нийгмийн даатгалын шимтгэлийн хувь, хэмжээ	18
2.3	Дотоодын нийт бүтээгдэхүүнд нийгмийн даатгалын сангийн орлого, зарлагын эзлэх хувь	23
2.4	Монгол Улсын нэгдсэн төсвийн орлого, зарлагад нийгмийн даатгалын сангийн орлого, зарлагын эзлэх хувь	24
ГУРАВ	Нийгмийн даатгалын хамралтын үзүүлэлтүүд	25
3.1	Нийгмийн даатгалын шимтгэл төлөгч ажил олгогчдын тоо /Хариуцлагын хэлбэрээр/	25
3.2	Нийгмийн даатгалын шимтгэл төлөгч ажил олгогчдын тоо /Бүс, аймаг, нийслэлээр/	27
3.3	Нийгмийн даатгалд хамрагдсан ажил олгогч, даатгуулагчдын тоо	29
3.4	Нийгмийн даатгалд хамрагдсан албан журмын даатгуулагчдын тоо /Бүс, аймаг, нийслэлээр/	30
3.5	Нийгмийн даатгалд хамрагдсан сайн дурын даатгуулагчдын тоо /Бүс, аймаг, нийслэлээр/	32
3.6	Эрүүл мэндийн даатгалын шимтгэлийг нь төр хариуцан төлсөн иргэдийн тоо /Даатгуулагчийн төрлөөр/	34
3.7	Эрүүл мэндийн даатгалын шимтгэлийг нь төр хариуцан төлсөн иргэдийн тоо /Бүс, аймаг, нийслэлээр/	35
3.8	Нийгмийн даатгалын шимтгэлээс чөлөөлөх, ажилгүйдлийн даатгалын сангаас дэмжлэг үзүүлэх тухай хуулийн хэрэгжилт	37
ДӨРӨВ	Нийгмийн даатгалын сангийн орлого, зарлага шимтгэл ногдуулсан хөдөлмөрийн хөлс, түүнтэй адилтгах орлого	42
4.1	Нийгэм хангамжийн зардал, нийгмийн даатгалын орлого, зарлага /1943-1980, 1990-1994/	42
4.2	Нийгмийн даатгалын сангийн орлогын бүрдүүлэлт /Орлогын эх үүсвэрээр/	43
4.3	Нийгмийн даатгалын сангийн орлогын бүтэц /Хувиар/	45
4.4	Нийгмийн даатгалын сангийн орлого, зарлага 2021 оны эцсээр	46
4.5	Нийгмийн даатгалын сангийн орлого, зарлага /Сан тус бүрээр/	47



	4.6	Нийгмийн даатгалын шимтгэлийн орлогын гүйцэтгэл /Бүс, аймаг, нийслэлээр/	49
	4.7	Нийгмийн даатгалын шимтгэл ногдуулсан хөдөлмөрийн хөлс, түүнтэй адилтгах орлого /Салбарын дүнгээр/	51
	4.8	Нийгмийн даатгалын шимтгэл ногдуулсан хөдөлмөрийн хөлс, түүнтэй адилтгах орлого /Бүс, аймаг, нийслэлээр/	52
	4.9	Нийгмийн даатгалын сангийн зарлагын гүйцэтгэл /Бүс, аймаг, нийслэлээр/	54
ТАВ		Тэтгэврийн даатгалын сангийн үзүүлэлтүүд	56
	5.1	Тэтгэврийн даатгалын сангийн орлого, тэтгэвэрт зарцуулсан хөрөнгө	56
	5.2	Нийгмийн даатгалын сангаас тэтгэвэрт зарцуулсан хөрөнгө, тэтгэвэр авагчдын тоо /Тэтгэврийн төрлөөр/	58
	5.3	Тэтгэврийн даатгалын сангийн нийт орлогод шимтгэлийн орлого, улсын төсвөөс олгосон хөрөнгийн эзлэх хувь	61
	5.4	Нийгмийн даатгалын сангаас тэтгэвэр авагчдын тоо /Бүс, аймаг, нийслэлээр/	62
	5.5	Нийгмийн даатгалын сангаас олгох тэтгэвэр, тэтгэмжийн тухай хуулийн дагуу тэтгэвэр авагчдын тоо /Бүс, аймаг, нийслэлээр/	64
	5.6	Цэргийн алба хаагчийн тэтгэвэр, тэтгэмжийн тухай хуулийн дагуу тэтгэвэр авагчдын тоо /Бүс, аймаг, нийслэлээр/	70
	5.7	Тэтгэврийн даатгалын сангийн зарлага /Бүс, аймаг, нийслэлээр/	76
	5.8	Хөдөлмөрийн хэвийн бус нөхцөлөөр тэтгэвэр авагчдын тоо, зарцуулсан хөрөнгө /Салбарын дүнгээр/	78
	5.8.1	Тэтгэврийн даатгалын сангийн зарлагад хөдөлмөрийн хэвийн бус нөхцөлийн тэтгэврийн зардлын эзлэх хувийн жин	79
	5.9	Дундаж тэтгэвэр, бүрэн болон хувь тэнцүүлсэн тэтгэврийн доод хэмжээ.....	80
	5.10	Нийгмийн даатгалын сангаас тэтгэвэрт зарцуулсан хөрөнгө, тэтгэвэр авагчдын тоо, жилийн дундаж тэтгэвэр /Тэтгэврийн хэмжээгээр/	81
	5.11	Нийгмийн даатгалын сангаас тэтгэвэрт зарцуулсан хөрөнгө, тэтгэвэр авагчдын тоо /Хүйсээр-2022 оны эхний хагас жилийн байдлаар/	86
	5.12	Тэтгэврийн даатгалын шимтгэлийн нэрийн данс нээсэн даатгуулагчдын тоо /Аймаг, дүүргээр/	87
	5.13	Даатгуулагчийн нийгмийн даатгалын шимтгэл төлөх, тэтгэвэр, тэтгэмж тогтоох сарын хөдөлмөрийн хөлсний доод, дээд хэмжээ	89
	5.14	Засгийн газраас авч хэрэгжүүлсэн нийгмийн даатгалын сангаас олгож байгаа тэтгэврийн хэмжээг нэмэгдүүлсэн арга хэмжээний тойм /1994-2022/ ...	90
	5.15	Нэг тэтгэвэр авагчид ногдох шимтгэл төлөгч даатгуулагчийн тоо	96
	5.16	Ажилласан жил, тэтгэврийн даатгалын шимтгэл нөхөн тооцох тухай хуулийн хэрэгжилт, нөлөөлөл.....	97
	5.17	Малчин, хувиараа хөдөлмөр эрхлэгчийн тэтгэврийн даатгалын шимтгэлийг нөхөн төлүүлэх тухай хуулийн хэрэгжилт	98
	5.18	Зарим иргэний тэтгэврийн хэмжээг нэмэгдүүлэх тухай хуулийн хэрэгжилт	99
ЗУРГАА		Тэтгэмжийн даатгалын сангийн үзүүлэлтүүд	100
	6.1	Тэтгэмжийн даатгалын сангийн орлого, зарлага	100
	6.2	Тэтгэмжийн даатгалын сангаас зарцуулсан хөрөнгө, тэтгэмж авагчдын тоо	101
	6.3	Тэтгэмжийн даатгалын сангийн зарлагын гүйцэтгэл /Бүс, аймаг, нийслэлээр/	103
	6.4	Оршуулгын тэтгэмжийн хэмжээ	105
ДОЛОО		Үйлдвэрлэлийн осол, мэргэжлээс шалтгаалсан өвчний даатгалын сангийн үзүүлэлтүүд.....	106
	7.1	Үйлдвэрлэлийн осол, мэргэжлээс шалтгаалсан өвчний даатгалын сангийн орлого, зарлага.....	106
	7.2	Үйлдвэрлэлийн осол, мэргэжлээс шалтгаалсан өвчний даатгалын сангаас зарцуулсан хөрөнгө, тэтгэвэр, тэтгэмж, төлбөр авагчдын тоо	108
	7.3	Үйлдвэрлэлийн осол, мэргэжлээс шалтгаалсан өвчний даатгалын сангийн зарлагын гүйцэтгэл /Бүс, аймаг, нийслэлээр/	112
	7.4	Нийгмийн даатгалын сангаас олгох үйлдвэрлэлийн осол, мэргэжлээс шалтгаалсан өвчний тэтгэвэр, тэтгэмж, төлбөрийн тухай хуулиар тогтоосон тэтгэвэр авагчдын тоо /Бүс, аймаг, нийслэлээр/	114

НАЙМ	Ажилгүйдлийн даатгалын сангийн үзүүлэлтүүд.....	117
8.1	Ажилгүйдлийн даатгалын сангийн орлого, зарлага.....	117
8.2	Ажилгүйдлийн даатгалын сангаас зарцуулсан хөрөнгө, тэтгэмж, төлбөр авагчдын тоо.....	119
8.3	Ажилгүйдлийн даатгалын сангийн зарлагын гүйцэтгэл /Бүс, аймаг, нийслэлээр/.....	121
ЕС	Эрүүл мэндийн даатгалын сангийн үзүүлэлтүүд.....	123
9.1	Эрүүл мэндийн даатгалын сангийн орлого, тусламж, үйлчилгээний зардал.....	123
9.2.1	Эрүүл мэндийн даатгалын сангаас тусламж, үйлчилгээ авагчдын тохиолдлын тоо, зарцуулсан хөрөнгө.....	125
9.2.2	Эрүүл мэндийн даатгалын сангаас тусламж, үйлчилгээ авсан даатгуулагчдын тоо.....	128
9.3	Эрүүл мэндийн даатгалын сангийн зарлагын гүйцэтгэл /Бүс, аймаг, нийслэлээр/.....	129
9.4	Эмнэлэг хөдөлмөрийн магадлах комиссоор хөдөлмөрийн чадвар алдалтын хувь, хугацаа тогтоолгосон иргэдийн тоо.....	131
АРАВ	10.1 Дэлхийн улс орнуудын хүн ам зүй, тэтгэврийн даатгалтай холбоотой зарим үзүүлэлтүүд.....	132
АРВАН НЭГ	Аймаг, нийслэлийн нийгмийн даатгалын үндсэн үзүүлэлтүүд.....	133
11.1	Архангай аймгийн нийгмийн даатгалын үзүүлэлтүүд.....	133
11.2	Баян-Өлгий аймгийн нийгмийн даатгалын үзүүлэлтүүд.....	135
11.3	Баянхонгор аймгийн нийгмийн даатгалын үзүүлэлтүүд.....	137
11.4	Булган аймгийн нийгмийн даатгалын үзүүлэлтүүд.....	139
11.5	Говь-Алтай аймгийн нийгмийн даатгалын үзүүлэлтүүд.....	141
11.6	Дорноговь аймгийн нийгмийн даатгалын үзүүлэлтүүд.....	143
11.7	Дорнод аймгийн нийгмийн даатгалын үзүүлэлтүүд.....	145
11.8	Дундговь аймгийн нийгмийн даатгалын үзүүлэлтүүд.....	147
11.9	Завхан аймгийн нийгмийн даатгалын үзүүлэлтүүд.....	149
11.10	Өвөрхангай аймгийн нийгмийн даатгалын үзүүлэлтүүд.....	151
11.11	Өмнөговь аймгийн нийгмийн даатгалын үзүүлэлтүүд.....	153
11.12	Сүхбаатар аймгийн нийгмийн даатгалын үзүүлэлтүүд.....	155
11.13	Сэлэнгэ аймгийн нийгмийн даатгалын үзүүлэлтүүд.....	157
11.14	Төв аймгийн нийгмийн даатгалын үзүүлэлтүүд.....	159
11.15	Увс аймгийн нийгмийн даатгалын үзүүлэлтүүд.....	161
11.16	Ховд аймгийн нийгмийн даатгалын үзүүлэлтүүд.....	163
11.17	Хөвсгөл аймгийн нийгмийн даатгалын үзүүлэлтүүд.....	165
11.18	Хэнтий аймгийн нийгмийн даатгалын үзүүлэлтүүд.....	167
11.19	Дархан-Уул аймгийн нийгмийн даатгалын үзүүлэлтүүд.....	169
11.20	Орхон аймгийн нийгмийн даатгалын үзүүлэлтүүд.....	171
11.21	Говьсүмбэр аймгийн нийгмийн даатгалын үзүүлэлтүүд.....	173
11.22	Нийслэлийн нийгмийн даатгалын үзүүлэлтүүд.....	175

ӨМНӨХ ҮГ

Монгол Улсад нийгмийн даатгалын алба үүсэж, хөгжсөний түүхт 80 жилийн ойд зориулж “Нийгмийн даатгалын статистикийн эмхэтгэл”-ийн үргэлжлэлийг боловсруулан Та бүхэнд өргөн барьж байна.

2021 оны жилийн эцсийн байдлаар нийгмийн даатгалд 52.8 мянган ажил олгогч, 1.2 сая иргэнийг хамруулж, нийгмийн даатгалын санд 2.7 их наяд төгрөгийн орлогыг төвлөрүүлсэн нь Монгол Улсын нэгдсэн төсвийн 19.2%-ийг бүрдүүлж, 2.6 их наяд төгрөгийн зарлага санхүүжилтийг гүйцэтгэж, 748.3 мянган хүнд нийгмийн даатгалын 34 нэр төрлийн үйлчилгээг аймаг, дүүрэг, сумд болон БНСУ дахь Нийгмийн хамгааллын төвд ажиллаж байгаа 1500 гаруй байцаагч, ажилтнуудаар дамжуулан үзүүллээ.

Бид түүхийнхээ 80 жилийн босгон дээр Монгол Улсын урт хугацааны хөгжлийн бодлого Алсын хараа-2050, Монгол Улсыг 2021-2025 онд хөгжүүлэх таван жилийн үндсэн чиглэл, Монгол Улсын Засгийн газрын 2020-2024 оны үйл ажиллагааны хөтөбөрт тусгагдсан зорилтуудыг хэрэгжүүлэх, төрийн үйлчилгээний бүтээмжийг сайжруулах, даатгуулагчдад нийгмийн даатгалын үйлчилгээг чирэгдэлгүй, шуурхай үзүүлэх зорилгоор нийгмийн даатгалын нийт үйлчилгээний 70 орчим хувийг буюу нийгмийн даатгалын цахим дэвтэр нэвтрүүлэх, лавлагаа, тодорхойлолт гаргах, шимтгэл төлөлтийн тайланг тоон гарын үсгээр хүлээн авах, сайн дурын даатгалын гэрээ байгуулах, жирэмсний болон амаржсаны, хөдөлмөрийн чадвар түр алдсаны, ажилгүйдлийн тэтгэмж олгох, тэтгэвэр өөрчлөх зэрэг үйлчилгээг цахим хэлбэрт шилжүүлж, даатгуулагчдад зориулсан веб програм, шимтгэлийн цахим систем, “Нийгмийн даатгал” аппликейшн болон “E-Mongolia” төрийн үйлчилгээний нэгдсэн системээр дамжуулан үзүүлж байна. Мөн Нийгмийн даатгалын багц хуулийн шинэчлэлийн хүрээнд хуулиудын шинэчилсэн найруулгын төслийг боловсруулан Улсын Их Хурлын 2022 оны намрын чуулганаар хэлэлцүүлэх бэлтгэл ажлыг хангаад байна.

Монгол Улсын нийгмийн даатгалын салбарын хөгжлийн 80 жилийн түүхийг тоон үзүүлэлтээр илэрхийлсэн 6 дахь удаагийн “Нийгмийн даатгалын статистикийн эмхэтгэл” нь 2016 онд гаргасан эмхэтгэлийн үргэлжлэл бөгөөд нийгмийн даатгалын сангийн болон нийгмийн даатгалын байгууллагын үйл ажиллагааны дэлгэрэнгүй үзүүлэлтүүдийг 1943-1945, 1950, 1955, 1960, 1970, 1980, 1990-1994, 1995-2021 оны байдлаар үечлэн багтаасан бөгөөд зарим үзүүлэлтүүдийг 2022 оны байдлаар гаргасан болно. Мөн зарим үзүүлэлтийг илүү ойлгомжтой болгох зорилгоор дүрслэл, зургаар илэрхийлэв.

Нийгмийн даатгалын хамралт, нийгмийн даатгалын сангийн орлого, зарлага, тэтгэвэр, тэтгэмж, төлбөр авагчдын тоо зэрэг үндсэн үзүүлэлтүүдийг нийгмийн даатгалын төрөл бүрээр, нийслэл, аймаг болон бүсчилсэн байдлаар шинэчлэн гаргав.

Түүнчлэн Улсын Их Хурлаас баталсан Нийгмийн даатгалын хууль тогтоомжид орсон нэмэлт, өөрчлөлтүүд, шинээр батлагдсан хуулиудын хэрэгжилт, Засгийн газраас авч хэрэгжүүлсэн нийгмийн даатгалын сангаас олгож байгаа тэтгэврийн хэмжээг нэмэгдүүлсэн арга хэмжээний дүн, бусад тэтгэмж, төлбөрийн хэмжээний өөрчлөлтийг холбогдох шийдвэрийн хамт 1994-2022 оны байдлаар тусгасны зэрэгцээ дэлхийн зарим улс орнуудын хүн амын тоо, өндөр настны нийт хүн амд эзлэх хувь, дундаж наслалт, тэтгэвэр тогтоох нас, тэтгэврийн даатгалын шимтгэлийн хувь хэмжээ, нэг хүнд ногдох дотоодын нийт бүтээгдэхүүн зэрэг мэдээллийг өөрийн орны холбогдох үзүүлэлттэй харьцуулан шинэчлэн оруулав.

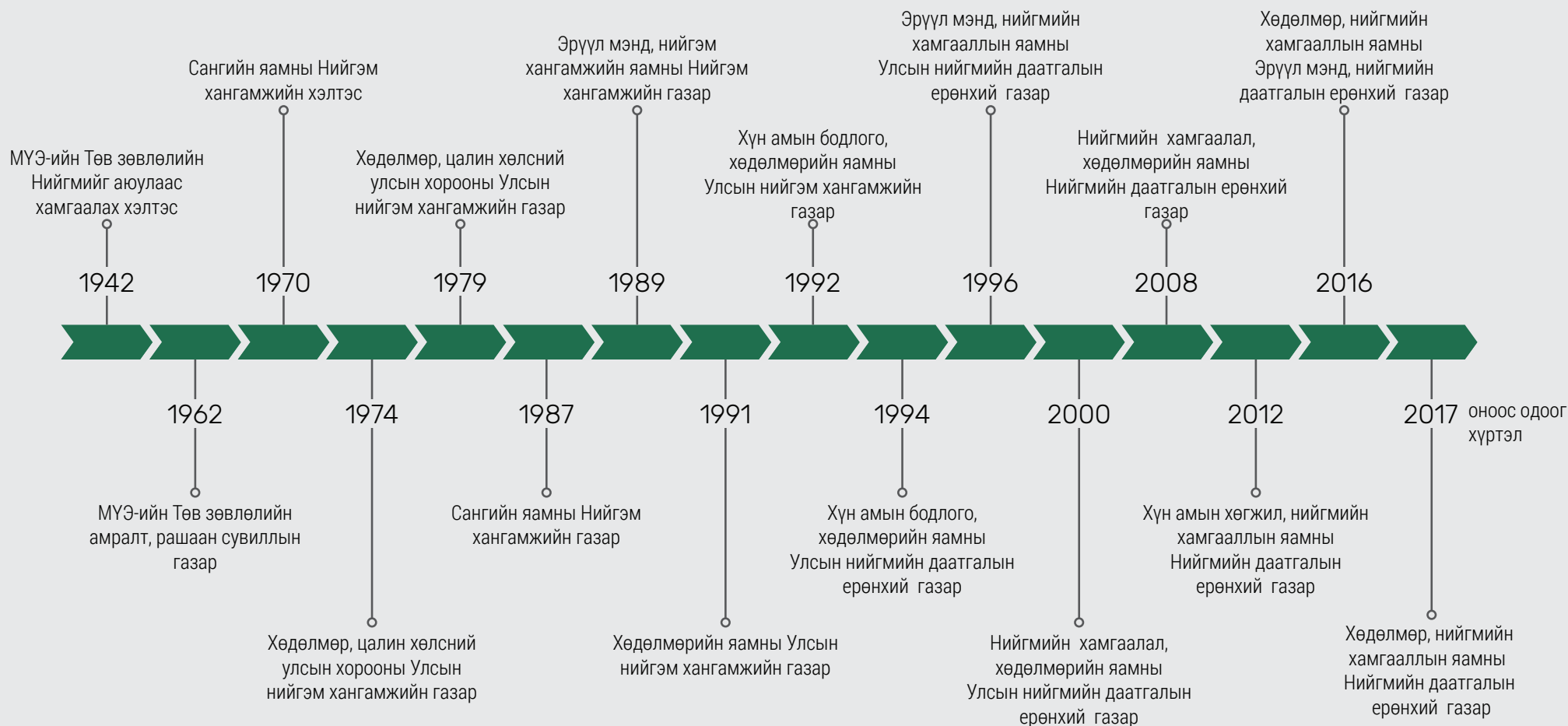
“Нийгмийн даатгалын статистикийн эмхэтгэл”-ийг иргэд, даатгуулагчид, судлаачид, оюутан суралцагчид, нийгмийн даатгалын ажилтнууд болон нийгмийн даатгалын талаарх тоон үзүүлэлт, мэдээллийг сонирхогч хүн бүр хэрэглэх боломжтой. Бид энэхүү эмхэтгэлийг мөн цахим хэлбэрээр гаргаж байгаа тул хэрэглэхэд хялбар, хүртээмжтэй байх болно.

Ажил олгогчид, даатгуулагчид, тэтгэвэр авагчид, үйлчлүүлэгчид, хамтрагч, оролцогч талууддаа Нийгмийн даатгалын алба үүсэж, хөгжсөний 80 жилийн ойн баярын мэндийг хүргэж, амжилт бүтээл, эрүүл энх, сайн сайхан бүхнийг хүсэн ерөөе.

НИЙГМИЙН ДААТГАЛЫН ЕРӨНХИЙ ГАЗАР



НИЙГМИЙН ДААТГАЛЫН ТӨВ БАЙГУУЛЛАГЫН ТҮҮХЭН ЗАМНАЛ



НЭГ. НИЙГМИЙН ДААТГАЛЫН БАЙГУУЛЛАГЫН БҮТЭЦ ЗОХИОН БАЙГУУЛАЛТ, ХҮНИЙ НӨӨЦ, ҮЙЛ АЖИЛЛАГААНЫ ЗАРДАЛ

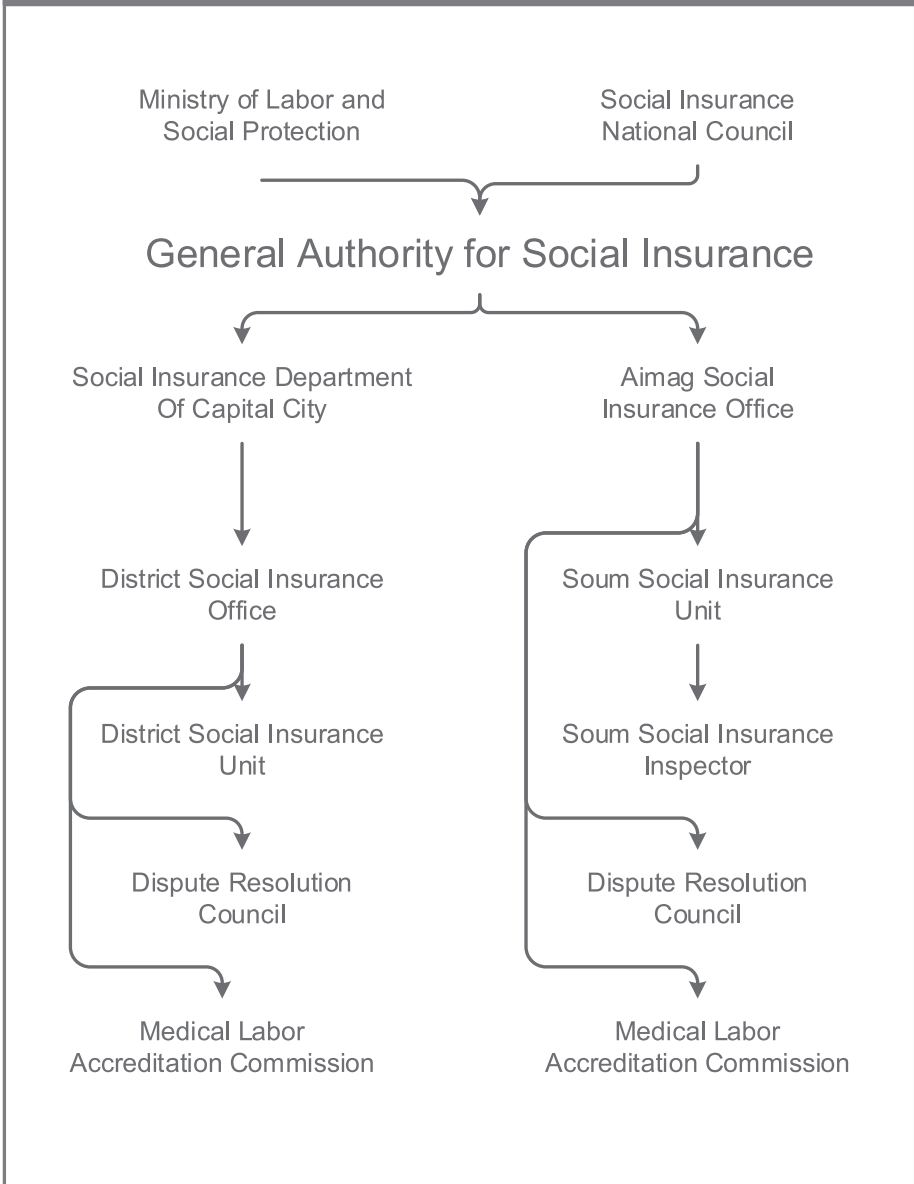
1.1 НИЙГМИЙН ДААТГАЛЫН БАЙГУУЛЛАГЫН БАЙРШИЛ /LOCATION OF SOCIAL INSURANCE ORGANIZATION/



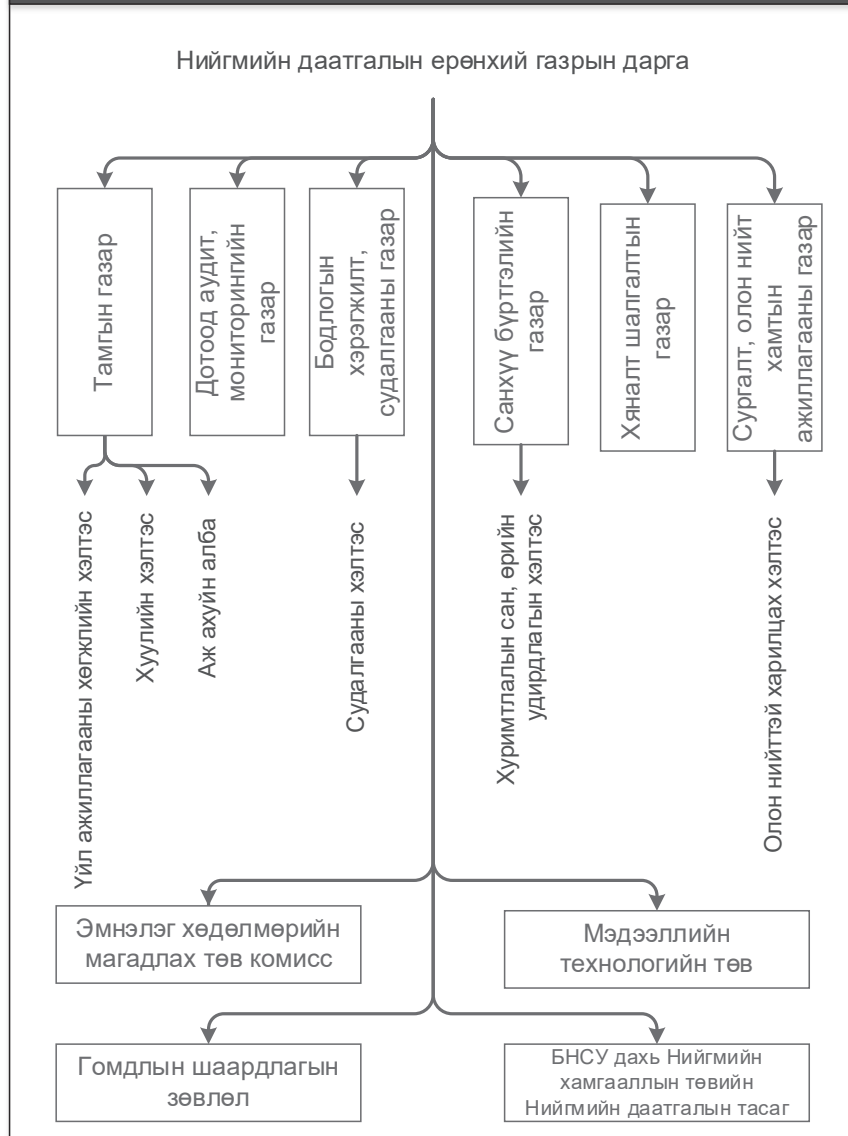
1.2.1 НИЙГМИЙН ДААТГАЛЫН БАЙГУУЛЛАГЫН ТОГТОЛЦОО



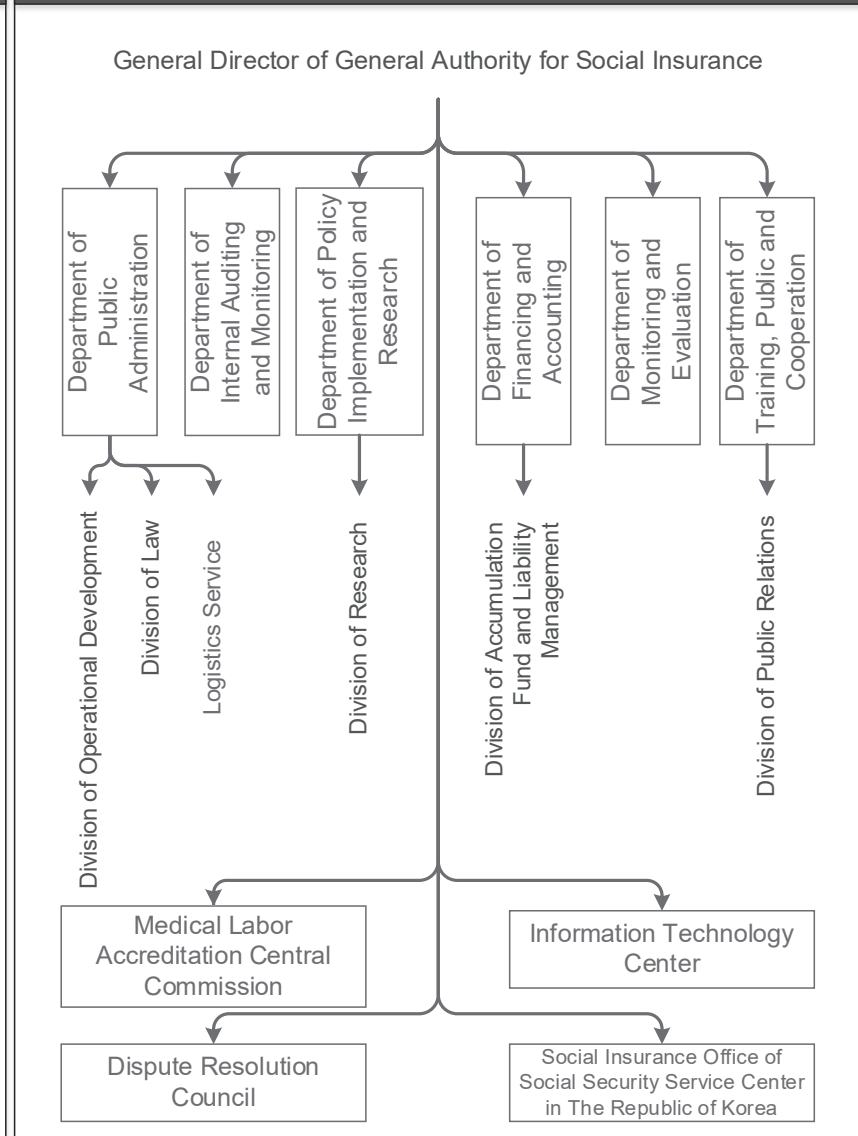
1.2.1 THE SYSTEM OF SOCIAL INSURANCE ORGANIZATION



1.2.2 НИЙГМИЙН ДААТГАЛЫН ЕРӨНХИЙ ГАЗРЫН БҮТЭЦ



1.2.2 ORGANIZATIONAL STRUCTURE OF SOCIAL INSURANCE FOR GENERAL AUTHORITY



1.3 НИЙГМИЙН ДААТГАЛЫН БАЙГУУЛЛАГЫН ХҮНИЙ НӨӨЦИЙН СУДАЛГАА

Human resource information of Social Insurance Organization

1.3.1 НИЙГМИЙН ДААТГАЛЫН БАЙГУУЛЛАГЫН АЖИЛЛАГЧДЫН ТОО /Number of staffs in Social Insurance Organization/

		1995		2000		2001		2002		2003		2004		2005		2006		2007		2008	
		Нийт ажиллагчид Total staffs	Үүнээс: Үйлчилгээний ажиллагчид Proportion of the Service Employees	Нийт ажиллагчид Total staffs	Үүнээс: Үйлчилгээний ажиллагчид Proportion of the Service Employees	Нийт ажиллагчид Total staffs	Үүнээс: Үйлчилгээний ажиллагчид Proportion of the Service Employees	Нийт ажиллагчид Total staffs	Үүнээс: Үйлчилгээний ажиллагчид Proportion of the Service Employees	Нийт ажиллагчид Total staffs	Үүнээс: Үйлчилгээний ажиллагчид Proportion of the Service Employees	Нийт ажиллагчид Total staffs	Үүнээс: Үйлчилгээний ажиллагчид Proportion of the Service Employees	Нийт ажиллагчид Total staffs	Үүнээс: Үйлчилгээний ажиллагчид Proportion of the Service Employees	Нийт ажиллагчид Total staffs	Үүнээс: Үйлчилгээний ажиллагчид Proportion of the Service Employees	Нийт ажиллагчид Total staffs	Үүнээс: Үйлчилгээний ажиллагчид Proportion of the Service Employees	Нийт ажиллагчид Total staffs	Үүнээс: Үйлчилгээний ажиллагчид Proportion of the Service Employees
БҮГД	TOTAL	1,102	363	875	113	940	139	922	145	944	147	1,019	158	1,147	140	1,182	93	1,212	95	1,252	84
Үүнээс:	Of which:																				
Нийгмийн даатгалын ерөнхий газар	General Authority for Social Insurance	28	6	35	8	43	8	42	11	42	11	46	12	83	9	95	15	89	13	100	13
Нийслэлийн нийгмийн даатгалын газар	Social Insurance Department of Capital city	9	2	23	1	25	1	27	1	30	1	32	2	30		33	2	44	2	47	2
Дүүргийн нийгмийн даатгалын хэлтэс	District social insurance office	202	96	159	40	187	42	197	45	196	45	219	44	272	40	312	27	322	27	338	16
Аймгийн нийгмийн даатгалын хэлтэс	Aimag social insurance office	404	259	295	63	325	87	296	87	314	89	377	100	389	91	386	49	398	53	411	53
Сумдын нийгмийн даатгалын тасаг	Soum social insurance unit	92		12	1	12	1	12	1	12	1	13		19		24		25		26	
Сумдын нийгмийн даатгалын байцаагч	Soum social insurance inspector	367		351		348		348		350		332		354		332		334		330	

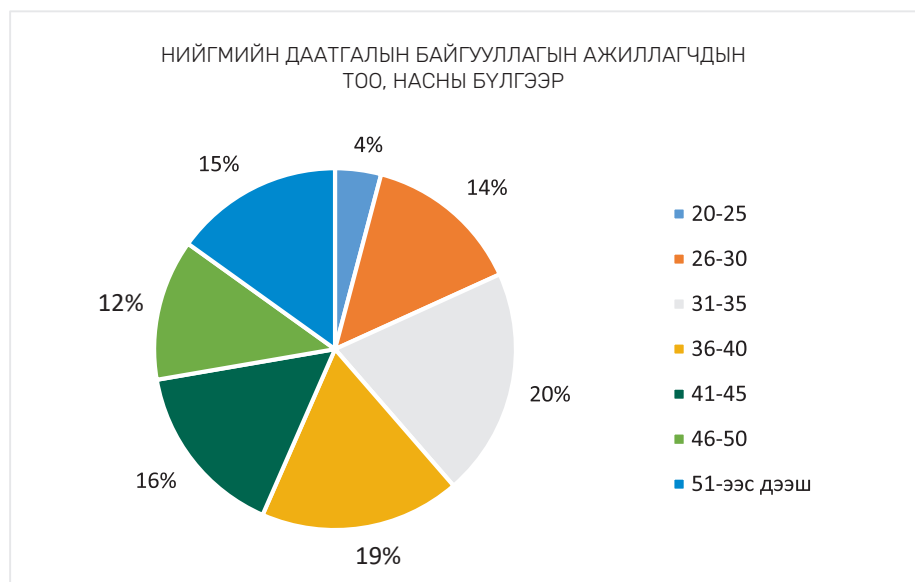


/Үргэлжлэл/

2009		2010		2011		2012		2013		2014		2015		2016		2017		2018		2019		2020		2021	
Нийт ажиллагчид Total staffs	Үүнээс: Үйлчилгээний ажиллагчид Proportion of the Service Employees	Нийт ажиллагчид Total staffs	Үүнээс: Үйлчилгээний ажиллагчид Proportion of the Service Employees	Нийт ажиллагчид Total staffs	Үүнээс: Үйлчилгээний ажиллагчид Proportion of the Service Employees	Нийт ажиллагчид Total staffs	Үүнээс: Үйлчилгээний ажиллагчид Proportion of the Service Employees	Нийт ажиллагчид Total staffs	Үүнээс: Үйлчилгээний ажиллагчид Proportion of the Service Employees	Нийт ажиллагчид Total staffs	Үүнээс: Үйлчилгээний ажиллагчид Proportion of the Service Employees	Нийт ажиллагчид Total staffs	Үүнээс: Үйлчилгээний ажиллагчид Proportion of the Service Employees	Нийт ажиллагчид Total staffs	Үүнээс: Үйлчилгээний ажиллагчид Proportion of the Service Employees	Нийт ажиллагчид Total staffs	Үүнээс: Үйлчилгээний ажиллагчид Proportion of the Service Employees	Нийт ажиллагчид Total staffs	Үүнээс: Үйлчилгээний ажиллагчид Proportion of the Service Employees	Нийт ажиллагчид Total staffs	Үүнээс: Үйлчилгээний ажиллагчид Proportion of the Service Employees	Нийт ажиллагчид Total staffs	Үүнээс: Үйлчилгээний ажиллагчид Proportion of the Service Employees	Нийт ажиллагчид Total staffs	Үүнээс: Үйлчилгээний ажиллагчид Proportion of the Service Employees
1,236	65	1,214	67	1,217	67	1,424	180	1,496	188	1,489	181	1,490	174	1,540	190	1,563	229	1,445	232	1,443	237	1,433	234	1,436	237
87	11	85		85		99	23	152	25	136	9	139	10	157	15	160	10	102	10	102	10	101	10	101	10
44	1	45	1	58	1	54	2	20	4	21	4	20	3	25	2	26	2	24	2	27	2	26	2	25	1
330	10	328	22	318	22	381	47	406	48	416	55	405	48	432	52	447	71	430	73	430	77	423	73	430	77
418	43	405	44	405	44	523	102	546	104	539	105	550	105	542	109	548	133	506	134	503	135	503	137	506	137
26		26		26		44	6	48	7	49	8	51	8	61	12	54	13	54	13	54	13	54	12	54	12
331		325		325		323		324		328		325		323		328		329		327		326		320	

1.3.2 НИЙГМИЙН ДААТГАЛЫН БАЙГУУЛЛАГЫН АЖИЛЛАГЧДЫН ТОО, НАСНЫ БҮЛГЭЭР /Number of staffs by age/

Насны бүлэг Age group	1995	2000	2001	2002	2003	2004	2005	2006	2007	2008	2009	2010	2011	2012	2013	2014	2015	2016	2017	2018	2019	2020	2021
20-25	75	43	77	77	61	78	95	100	101	76	110	112	114	115	100	96	84	74	72	80	77	70	58
26-30	130	83	96	96	96	119	100	177	189	197	216	214	214	232	291	291	241	268	229	191	186	188	199
31-35	179	133	136	127	97	105	128	157	162	169	185	211	216	254	273	262	313	299	309	283	279	291	288
36-40	102	173	199	193	169	158	120	146	159	172	152	163	165	210	214	242	235	274	302	273	278	277	278
41-45	90	151	150	150	167	187	283	218	203	213	214	202	186	214	214	197	198	218	223	197	216	211	222
46-50	78	88	102	102	116	134	163	189	187	207	176	197	208	213	220	217	213	192	198	188	177	169	178
51-ээс дээш (over 51)	85	91	41	32	91	80	118	102	116	134	118	115	114	186	184	184	206	215	230	233	230	227	213
Бүгд Total	739	762	801	777	797	861	1,007	1,089	1,117	1,168	1,171	1,214	1,217	1,424	1,496	1,489	1,490	1,540	1,563	1,445	1,443	1,433	1,436

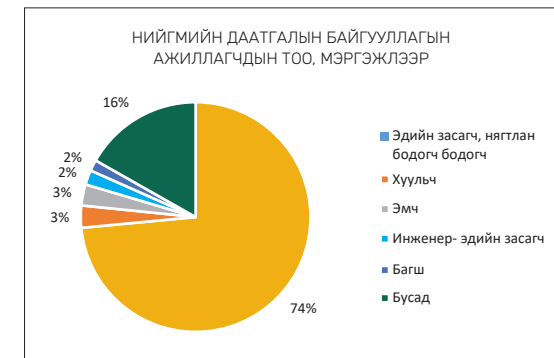


1.3.3 НИЙГМИЙН ДААТГАЛЫН БАЙГУУЛЛАГЫН АЖИЛЛАГЧДЫН ТОО, мэргэжлээр /Number of staffs by profession/

Мэргэжил	Professions	1995	2000	2001	2002	2003	2004	2005	2006	2007	2008	2009	2010	2011	2012	2013	2014	2015	2016	2017	2018	2019	2020	2021
Эдийн засагч, нягтлан бодогч	Economist, accountant	438	533	526	534	538	605	690	842	859	901	853	857	862	960	981	982	993	1,019	1,135	1,060	1,052	1,057	1,062
Хуульч	Lawyer	14	7	10	15	25	25	27	9	10	11	11	16	18	37	41	53	38	49	50	43	46	46	44
Эмч	Physician	15	54	39	41	38	54	59	53	58	58	59	58	60	68	71	72	69	67	75	44	45	44	42
Инженер-эдийн засагч	Engineer-economist	33	16	35	34	36	25	28	44	49	54	64	56	51	40	36	36	37	29	42	35	33	30	29
Багш	Teacher	19	17	19	21	28	18	33	35	39	40	25	24	22	25	22	26	27	32	20	23	21	21	22
Бусад	Others	220	135	172	132	132	134	170	106	102	104	159	203	204	294	345	320	326	344	241	240	246	235	237
Бүгд	Total	739	762	801	777	797	861	1,007	1,089	1,117	1,168	1,171	1,214	1,217	1,424	1,496	1,489	1,490	1,540	1,563	1,445	1,443	1,433	1,436

1.3.4 НИЙГМИЙН ДААТГАЛЫН БАЙГУУЛЛАГЫН АЖИЛЛАГЧДЫН ТОО, боловсролоор /Number of staffs by education degree/

Боловсролын зэрэг	Education Degree	2017	2018	2019	2020	2021
Доктор	Doctor	1	1	1	2	1
Магистр	Master	120	133	135	145	151
Бакалавр	Bachelor	1,226	1,114	1,116	1,101	1,089
Диплом	Diploma	28	26	24	22	19
Бусад	Others	188	171	167	162	151
Бүгд	Total	1,563	1,445	1,443	1,432	1,411



1.4 НИЙГМИЙН ДААТГАЛЫН БАЙГУУЛЛАГЫН ҮЙЛ АЖИЛЛАГААНЫ ЗАРДЛЫН ТӨСВИЙН ГҮЙЦЭТГЭЛ /сая төгрөг/

Operation Costs of Social Insurance Organization, /million MNT/

		1995	1996	1997	1998	1999	2000	2001	2002	2003	2004	2005	2006	2007
Үйл ажиллагааны зардал	Operational Costs	380.1	738.0	787.8	1,019.5	1,174.3	1,409.8	1,646.5	1,811.6	2,150.0	2,640.6	3,478.1	4,103.8	5,736.0
Үүнээс:	Of which:													
Цалингийн сан, нийгмийн даатгалын шимтгэл	Wage fund, social insurance contribution	149.1	310.6	360.2	447.6	454.6	619.0	617.9	713.3	956.3	1,167.3	1,499.7	1,736.0	3,582.7
Бараа, үйлчилгээний бусад зардал	Commodities, services and other spendings	231.0	427.4	427.6	571.9	719.7	790.8	1,028.6	1,098.3	1,193.7	1,473.3	1,978.4	2,367.8	2,153.3
Хөрөнгө оруулалтаар хэрэгжүүлсэн арга хэмжээний зардал	Investment expenditures	19.8	43.1	180.3	97.3	53.3	92.0	91.8	176.4	498.8	2,446.0	2,632.6	1,823.0	1,328.0
Бүгд	Total	399.9	781.1	968.1	1,116.8	1,227.6	1,501.8	1,738.3	1,988.0	2,648.8	5,086.6	6,110.7	5,926.8	7,064.0

		2008	2009	2010	2011	2012	2013	2014	2015	2016	2017	2018	2019	2020	2021
Үйл ажиллагааны зардал	Operational Costs	8,604.6	9,277.3	9,649.0	11,918.1	16,486.8	18,042.3	20,654.8	19,874.3	19,645.1	21,168.3	18,860.4	24,469.3	26,794.3	26,616.5
Үүнээс:	Of which:														
Цалингийн сан, нийгмийн даатгалын шимтгэл	Wage fund, social insurance contribution	6,339.5	6,124.6	6,856.5	8,571.7	12,360.3	13,641.3	15,222.5	15,907.7	15,348.6	16,673.1	14,875.9	18,695.5	21,463.6	21,289.9
Бараа, үйлчилгээний бусад зардал	Commodities, services and other spendings	2,265.1	3,152.7	2,792.5	3,346.4	4,126.5	4,401.0	5,432.3	3,966.6	4,296.5	4,495.2	3,984.5	5,773.8	5,330.7	5,326.6
Хөрөнгө оруулалтаар хэрэгжүүлсэн арга хэмжээний зардал	Investment expenditures	2,609.8	2,675.9	2,485.8	2,365.5	1,853.1	5,255.8	9,287.3	12,853.3	2,913.5					
Бүгд	Total	11,214.4	11,953.2	12,134.8	14,283.6	18,339.9	23,298.1	29,942.1	32,727.6	22,558.6	21,168.3	18,860.4	24,469.3	26,794.3	26,616.5

ХОЁР НИЙГМИЙН ДААТГАЛЫН ҮНДСЭН ҮЗҮҮЛЭЛТҮҮД, ХАРЬЦУУЛСАН СУДАЛГАА

2.1 НИЙГМИЙН ДААТГАЛЫН БАЙГУУЛЛАГЫН ҮЙЛ АЖИЛЛАГААНЫ ҮР ДҮНГИЙН ҮНДСЭН ҮЗҮҮЛЭЛТҮҮД

ҮЗҮҮЛЭЛТҮҮД	1995	1996	1997	1998	1999	2000	2001	2002	2003	2004	2005	2006	2007
1 Нийгмийн даатгалд хамрагдсан ажил олгогчдын тоо	14,069	13,239	13,046	12,890	13,008	13,017	13,673	13,986	15,194	15,836	16,685	18,535	17,519
2 Нийгмийн болон эрүүл мэндийн даатгалд хамрагдсан нийт даатгуулагчдын тоо /мян.хүн/	2,006.1	2,030.8	2,172.9	2,233.3	1,992.5	2,047.8	2,042.2	1,985.4	2,010.3	2,019.2	1,988.4	1,932.0	2,152.9
Үүнээс:													
2.1 Тэтгэвэр, тэтгэмж, ҮОМШӨ, ажилгүйдлийн даатгалд хамрагдсан даатгуулагчдын тоо /мян.хүн/	409.1	415.8	431.5	455.5	437.0	381.4	392.7	308.1	357.6	366.0	367.9	436.5	484.8
Үүнээс:													
Албан журмаар даатгуулсан	395.4	402.3	419.4	439.6	422.3	363.9	370.2	285.8	332.0	336.8	338.9	410.1	433.7
Сайн дураар даатгуулсан	13.7	13.5	12.1	15.9	14.7	17.5	22.5	22.3	25.6	29.2	29.0	26.4	51.1
2.2 Эрүүл мэндийн даатгалд хамрагдсан даатгуулагчдын тоо /мян.хүн/	1,992.4	2,017.3	2,160.8	2,217.4	1,977.8	2,030.3	2,019.7	1,963.1	1,984.7	1,990.0	1,959.4	1,905.6	2,101.8
Үүнээс:													
Албан журмаар даатгуулсан	759.7	384.6	419.4	538.2	532.5	390.8	397.8	316.4	370.1	375.4	377.9	456.7	484.8
Малчид						137.3	132.5	126.7	124.9	126.8	133.2	102.4	98.1
Их дээд сургууль, коллеж, мэргэжлийн сургалт, үйлдвэрлэлийн төвийн өдрийн ангийн суралцагчид						17.9	18.8	19.3	28.2	33.4	42.3	44.9	48.0
Сайн дураар даатгуулсан /Гадаадын иргэн/ Хувиараа хөдөлмөр эрхлэгчид, ажил хөдөлмөр эрхлээгүй иргэн	115.8	166.3	197.7	65.2	75.5	64.9	59.4	61.2	0.1	0.0	0.0	0.1	0.1
Төр шимтгэлийг нь хариуцан төлсөн иргэд	1,116.9	1,466.4	1,543.7	1,614.0	1,369.8	1,419.4	1,411.2	1,439.5	1,373.0	1,342.4	1,277.7	1,152.2	1,295.5
3 Нийгмийн даатгалын сангийн орлого /сая.төг/	30,664.1	37,127.4	45,440.9	52,832.3	60,014.8	80,025.0	94,499.9	107,910.9	121,207.0	157,336.3	176,349.8	225,877.4	327,952.9
Үүнээс:													
Шимтгэлийн орлого	20,209.3	26,758.9	36,059.9	37,877.3	42,733.8	60,056.8	68,174.5	77,966.3	90,799.4	109,233.2	126,178.6	157,329.1	219,518.4
Улсын төсвөөс олгосон санхүүгийн дэмжлэг	7,352.2	6,883.9	5,257.9	8,560.0	11,900.0	14,771.0	20,958.1	24,422.3	24,442.3	42,008.9	44,224.1	61,023.6	101,602.8
Эрүүл мэндийн даатгалын сангаас санхүүжилт													
Төрөөс хариуцан төлсөн эрүүл мэндийн даатгалын шимтгэл	2,878.5	3,360.1	3,894.2	6,066.3	4,857.2	4,856.6	4,856.6	4,856.6	4,856.6	4,856.6	4,856.6	4,856.6	4,856.6
Бусад орлого	224.1	124.5	228.9	328.7	523.8	340.6	510.7	665.7	1,108.7	1,237.6	1,090.5	2,668.1	1,975.1
4 Нийгмийн даатгалын сангийн зарлага /сая.төг/	25,288.2	34,789.8	41,345.6	53,064.6	54,950.0	72,030.8	80,680.8	92,288.4	109,481.2	142,221.8	161,964.9	205,444.2	286,312.4
Үүнээс:													
Тэтгэвэр, тэтгэмж, төлбөр, тусламж, үйлчилгээний зардал	24,888.3	34,008.7	40,377.5	51,947.8	53,722.5	70,529.0	78,942.5	90,300.4	106,832.4	137,135.2	155,854.2	199,517.4	279,248.4
Үйл ажиллагааны урсгал зардал	380.1	738.0	787.8	1,019.5	1,174.2	1,409.8	1,646.5	1,811.6	2,150.0	2,640.6	3,478.1	4,103.8	5,736.0
Хөрөнгө оруулалтаар хэрэгжүүлсэн арга хэмжээний зардал	19.8	43.1	180.3	97.3	53.3	92.0	91.8	176.4	498.8	2,446.0	2,632.6	1,823.0	1,328.0
5 Нийгмийн даатгалын шимтгэлийн авлага /сая.төг/	2,763.2	7,105.7	5,209.2	8,934.8	11,534.8	10,492.4	10,193.9	9,936.9	7,881.3	8,313.8	8,683.3	10,440.5	10,274.6
6 Нийт тэтгэвэр, тэтгэмж, төлбөр, тусламж, үйлчилгээ авагчдын тоо /мян.хүн/	372.3	1,602.0	1,134.2	999.8	815.8	859.8	1,089.3	1,210.6	1,178.6	1,292.5	1,336.5	1,214.2	1,718.4
7 Тэтгэвэр авагчдын тоо /мян.хүн/	284.3	287.2	237.9	242.1	245.0	254.4	259.6	262.9	268.6	277.2	283.7	287.2	293.5
Үүнээс:													
Өндөр насны тэтгэвэр авагчид	222.6	221.9	167.1	167.7	167.5	171.7	173.3	173.0	174.3	176.3	180.0	183.5	188.5
8 Тэтгэвэр авагчийн дундаж тэтгэвэр /төгрөг/	5,154.8	6,604.7	10,254.1	12,743.6	13,572.1	18,211.0	19,472.1	21,855.5	25,487.7	33,179.9	36,845.0	47,943.0	68,948
Монгол улсын хүн ам, ажиллах хүч, ажиллагчдын тоонд харьцуулсан нийгмийн даатгалын хамрагдалт													
1 Суурин хүн ам /мян.хүн/	2,251.3	2,347.1	2,379.6	2,413.0	2,373.5	2,407.5	2,442.5	2,475.4	2,504.0	2,533.1	2,562.4	2,594.8	2,635.2
2 Ажиллах хүч /мян.хүн/	812.7	825.0	819.7	842.4	853.3	847.6	872.7	901.7	959.9	986.4	1,001.2	1,042.8	1,054.0
3 Ажиллагчид /мян.хүн/	767.6	769.6	756.0	792.6	813.6	809.0	832.3	870.8	926.5	950.5	968.3	1,009.9	1,024.1
4 Суурин хүн амын тоонд ЭМД-д хамрагдсан даатгуулагчдын эзлэх хувь	88.5	85.9	90.8	91.9	83.3	84.3	82.7	79.3	79.3	78.6	76.5	73.4	79.8
5 Ажиллах хүчний тоонд нийт даатгуулагчдын эзлэх хувь	50.3	50.4	52.6	54.1	51.2	45.0	45.0	34.2	37.3	37.1	36.7	41.9	46.0
6 Ажиллагчдын тоонд албан журмын даатгуулагчдын эзлэх хувь	51.5	52.3	55.5	55.5	51.9	45.0	44.5	32.8	35.8	35.4	35.0	40.6	42.4

		/Үргэлжлэл/													
ҮЗҮҮЛЭЛТҮҮД		2008	2009	2010	2011	2012	2013	2014	2015	2016	2017	2018	2019	2020	2021
1	Нийгмийн даатгалд хамрагдсан ажил олгогчдын тоо	19,781	21,287	23,299	26,803	30,496	35,461	39,496	41,648	43,122	43,580	45,892	48,201	49,284	52,754
2	Нийгмийн болон эрүүл мэндийн даатгалд хамрагдсан нийт даатгуулагчдын тоо /мян.хүн/	2,296.4	2,174.7	2,331.5	2,874.9	2,694.7	3,012.7	3,250.4	3,192.9	2,966.5	3,183.0				
	Үүнээс:														
	2.1 Тэтгэвэр, тэтгэмж, ҮОМШӨ, ажилгүйдлийн даатгалд хамрагдсан даатгуулагчдын тоо /мян.хүн/	547.3	543.9	590.6	686.4	843.3	952.1	1,018.6	989.0	1,028.1	1,035.6	1,104.7	1,157.2	1,146.5	1,177.8
	Үүнээс:														
	Албан журмаар даатгуулсан	484.6	492.2	526.7	604.8	742.0	803.9	832.9	799.8	799.6	836.5	907.7	969.5	953.4	1,014.4
	Сайн дураар даатгуулсан	62.7	51.7	63.9	81.6	101.3	148.2	185.7	189.2	228.5	199.1	197.0	187.7	193.1	163.4
	2.2 Эрүүл мэндийн даатгалд хамрагдсан даатгуулагчдын тоо /мян.хүн/	2,233.7	2,123.0	2,267.6	2,793.3	2,593.4	2,864.5	3,064.7	3,003.7	2,738.0	2,983.9				
	Үүнээс:														
	Албан журмаар даатгуулсан	539.7	546.0	580.8	659.3	742.0	803.9	832.9	799.8	799.6	836.5				
	Малчид	90.8	94.2	101.5	250.1	114.6	118.6	117.9	125.1	133.3	114.7				
	Их дээд сургууль, коллеж, мэргэжлийн сургалт, үйлдвэрлэлийн төвийн өдрийн ангийн суралцагчид	51.5	75.2	81.9	159.3	20.8	22.5	23.8	16.9	59.1	51.3				
	Сайн дураар даатгуулсан /Гадаадын иргэн/	0.2	0.2	0.2	0.2	0.2	0.3	0.4	0.3	0.5	0.4				
	Хувиараа хөдөлмөр эрхлэгчид, ажил хөдөлмөр эрхлээгүй иргэн	198.3	172.4	196.7	370.4	245.1	260.9	266.2	262.7	230.8	222.0				
	Төр шимтгэлийг нь хариуцан төлсөн иргэд	1,353.2	1,235.0	1,306.5	1,354.0	1,470.7	1,658.3	1,823.5	1,798.9	1,514.7	1,759.0				
3	Нийгмийн даатгалын сангийн орлого /сая.төг/	453,304.5	471,414.8	574,723.9	755,790.8	1,071,573.3	1,282,958.3	1,394,866.4	1,480,479.3	1,809,912.1	2,114,259.9	2,090,066.9	2,485,005.7	1,878,187.3	2,732,040.5
	Үүнээс:														
	Шимтгэлийн орлого	272,085.6	308,929.3	384,110.2	540,624.9	763,502.2	955,329.9	1,066,545.7	1,099,565.0	1,196,209.7	1,374,175.2	1,403,804.8	1,789,930.7	1,419,033.7	2,130,302.1
	Улсын төсвөөс олгосон санхүүгийн дэмжлэг	169,014.8	145,930.3	170,667.0	190,721.9	272,729.5	264,576.2	253,278.4	292,600.9	494,879.0	570,232.4	609,817.7	605,492.8	399,417.6	593,852.6
	Эрүүл мэндийн даатгалын сангаас санхүүжилт													1,100.0	1,100.0
	Төрөөс хариуцан төлсөн эрүүл мэндийн даатгалын шимтгэл	8,094.3	8,094.3	10,906.1	10,906.1	12,151.5	12,151.5	12,033.2	12,040.2	44,469.1	58,064.8				
	Бусад орлого	4,109.8	8,460.9	9,040.6	13,537.9	23,190.1	50,900.7	63,009.1	76,273.2	74,354.3	111,787.5	76,444.5	89,582.2	58,636.0	6,785.8
4	Нийгмийн даатгалын сангийн зарлага /сая.төг/	420,736.5	442,845.5	499,686.6	600,242.4	903,450.1	1,058,574.4	1,315,038.2	1,541,464.3	1,720,277.5	1,890,850.6	1,814,624.4	2,062,270.0	2,451,795.9	2,565,563.0
	Үүнээс:														
	Тэтгэвэр, тэтгэмж, төлбөр, тусламж, үйлчилгээний зардал	409,522.1	430,892.3	487,976.4	585,958.8	900,348.3	1,034,814.6	1,286,210.1	1,508,666.9	1,697,718.8	1,869,682.3	1,795,764.1	2,037,800.7	2,425,001.6	2,538,946.5
	Үйл ажиллагааны урсгал зардал	8,604.6	9,277.3	9,224.4	11,918.1	2,458.1	18,376.8	19,540.8	19,944.1	19,645.2	21,168.3	18,860.4	24,469.3	26,794.3	26,616.5
	Хөрөнгө оруулалтаар хэрэгжүүлсэн арга хэмжээний зардал	2,609.8	2,675.9	2,485.8	2,365.5	643.7	5,383.0	9,287.3	12,853.3	2,913.5	0.0	0.0	0.0	0.0	0.0
5	Нийгмийн даатгалын шимтгэлийн авлага /сая.төг/	13,211.9	14,055.3	14,053.2	13,006.5	19,600.0	38,339.0	53,305.6	76,840.8	110,806.7	109,779.8	116,609.3	137,855.5	196,609.7	297,054.1
6	Нийт тэтгэвэр, тэтгэмж, төлбөр, тусламж, үйлчилгээ авагчдын тоо /мян.хүн/	2,038.5	2,165.0	3,097.7	3,653.1	4,599.3	4,340.8	4,996.9	5,608.9	6,196.0	6,784.8	6,372.0	6,550.0	6,572.0	748.3
7	Тэтгэвэр авагчдын тоо /мян.хүн/	300.6	300.3	302.3	301.9	306.8	313.6	344.9	362.2	376.8	393.5	401.7	417.4	441.4	459.7
	Үүнээс:														
	Өндөр насны тэтгэвэр авагчид	193.4	196.8	201.6	205.0	210.9	217.7	241.9	255.6	268.9	282.6	293.0	307.5	332.9	353.2
8	Тэтгэвэр авагчийн дундаж тэтгэвэр /төгрөг/	96,430	96,640	126,454	127,000	225,600	225,600	254,100	283,200	310,990	314,920	347,690	378,860	418,710	424,780
Монгол улсын хүн ам, ажиллах хүч, ажиллагчдын тоонд харьцуулсан нийгмийн даатгалын хамрагдал															
1	Суурин хүн ам /мян.хүн/	2,683.4	2,735.8	2,746.4	2,801.1	2,809.7	2,870.9	2,937.9	2,990.2	3,063.6	3,131.7	3,186.3	3,197.0	3,253.3	3,312.3
2	Ажиллах хүч /мян.хүн/	1,071.6	1,137.9	1,147.2	1,124.7	1,151.2	1,198.3	1,206.6	1,243.9	1,275.7	1,357.4	1,358.7	1,273.9	1,250.6	1,225.4
3	Ажиллагчид /мян.хүн/	1,041.7	1,006.3	1,033.7	1,037.7	1,056.4	1,103.6	1,110.7	1,151.2	1,147.8	1,238.3	1,253.0	1,146.2	1,162.9	1,125.6
4	Суурин хүн амын тоонд ЭМД-д хамрагдсан даатгуулагчдын эзлэх хувь	83.2	77.6	82.6	99.7	92.3	99.8	104.3	100.5	89.4	95.3				
5	Ажиллах хүчний тоонд нийт даатгуулагчдын эзлэх хувь	51.1	47.8	51.5	61.0	73.3	79.5	84.4	79.5	80.6	76.3	81.3	90.8	91.7	96.1
6	Ажиллагчдын тоонд албан журмын даатгуулагчдын эзлэх хувь	46.5	48.9	51.0	58.3	70.2	72.8	75.0	69.5	69.7	67.6	72.4	84.6	82.0	90.1

2.2 НИЙГМИЙН ДААТГАЛЫН ШИМТГЭЛИЙН ХУВЬ, ХЭМЖЭЭ

Rate of social insurance contributions

1. НИЙГМИЙН ДААТГАЛЫН ШИМТГЭЛИЙН ХУВЬ, ХЭМЖЭЭ/Rate of social insurance contributions

АЛБАН ЖУРМЫН ДААТГУУЛАГЧ Compulsory insured		1995.01.01-2007.12.31	2008.01.01-2012.12.31	2013.01.01-2016.12.31	2017.01.01-2017.12.31		
Төлөх шимтгэлийн хувь хэмжээ (хувиар)							
№	Даатгалын төрөл	Ажил олгогчийн хөдөлмөрийн хөлсний сан, түүнтэй адилтгах орлогоос Employer	Даатгуулагчийн хөдөлмөрийн хөлс, түүнтэй адилтгах орлогоос Insured	Ажил олгогчийн хөдөлмөрийн хөлсний сан, түүнтэй адилтгах орлогоос Employer	Даатгуулагчийн хөдөлмөрийн хөлс, түүнтэй адилтгах орлогоос Insured	Ажил олгогчийн хөдөлмөрийн хөлсний сан, түүнтэй адилтгах орлогоос Employer	Даатгуулагчийн хөдөлмөрийн хөлс, түүнтэй адилтгах орлогоос Insured
1	Тэтгэврийн даатгал Pension insurance	13.5	5.5	7.0	7.0	7.0	7.0
2	Тэтгэмжийн даатгал/ Benefit insurance	1	1	0.5	0.5	0.8	0.8
3	Үйлдвэрлэлийн осол, мэргэжлээс шалтгаалсан өвчний даатгал Insurance against employment injury and occupational diseases	1.0, 2.0, 3.0	-	1.0, 2.0, 3.0	-	1.0, 2.0, 3.0	-
4	Ажилгүйдлийн даатгал Unemployment insurance	0.5	0.5	0.5	0.5	0.2	0.2
5	Эрүүл мэндийн даатгал Health insurance	3.0	3.0	2.0	2.0	2.0	2.0
Нийт		19, 20, 21	10	11, 12, 13	10	11, 12, 13	10

/Үргэлжлэл/

АЛБАН ЖУРМЫН ДААТГУУЛАГЧ Compulsory insured		2018.01.01-2018.12.31	2019.01.01-2020.12.31		2021.01.01-2021.06.30		2021.07.01		
Төлөх шимтгэлийн хувь хэмжээ (хувиар)									
№	Даатгалын төрөл	Ажил олгогчийн хөдөлмөрийн хөлсний сан, түүнтэй адилтгах орлогоос Employer	Даатгуулагчийн хөдөлмөрийн хөлс, түүнтэй адилтгах орлогоос Insured	Ажил олгогчийн хөдөлмөрийн хөлсний сан, түүнтэй адилтгах орлогоос Employer	Даатгуулагчийн хөдөлмөрийн хөлс, түүнтэй адилтгах орлогоос Insured	Ажил олгогчийн хөдөлмөрийн хөлсний сан, түүнтэй адилтгах орлогоос Employer	Даатгуулагчийн хөдөлмөрийн хөлс, түүнтэй адилтгах орлогоос Insured	Ажил олгогчийн хөдөлмөрийн хөлсний сан, түүнтэй адилтгах орлогоос Employer	Даатгуулагчийн хөдөлмөрийн хөлс, түүнтэй адилтгах орлогоос Insured
1	Тэтгэврийн даатгал Pension insurance	8.0	8.0	8.5	8.5	9.5	9.5	8.5	8.5
2	Тэтгэмжийн даатгал Benefit insurance	1	0.8	1	0.8	1	0.8	1	0.8
3	Үйлдвэрлэлийн осол, мэргэжлээс шалтгаалсан өвчний даатгал Insurance against employment injury and occupational diseases	0.8, 1.8 ба 2,8		0.8, 1.8 ба 2,8		0.8, 1.8 ба 2,8		0.8, 1.8 ба 2,8	
4	Ажилгүйдлийн даатгал Unemployment insurance	0.2	0.2	0.2	0.2	0.2	0.2	0.2	0.2
5	Эрүүл мэндийн даатгал Health insurance	2.0	2.0	2.0	2.0	2.0	2.0	2.0	2.0
Нийт		12, 13, 14	11	12.5, 13.5, 14.5	11.5	13.5, 14.5, 15.5	12.5	12.5, 13.5, 14.5	11.5

САЙН ДУРЫН ДААТГУУЛАГЧ Voluntary insured		1995.01.01-2007.12.31	2008.01.01-2017.12.31	2018.01.01-2018.12.31	2019.01.01-2020.12.31	2021.01.01-2021.06.30	2021.07.01
№	Даатгалын төрөл	Нийгмийн даатгалын шимтгэлийн доод хэмжээ нь Засгийн газраас баталсан тухайн үед мөрдөж буй хөдөлмөрийн хөлсний доод хэмжээнээс багагүй, дээд хэмжээнээс ихгүй дүнгээс					
1	Тэтгэврийн даатгал /Pension insurance	9.5	10	11	11.5	12.5	11.5
2	Тэтгэмжийн даатгал/Benefit insurance	1.0	1.0	1.0	1.0	1.0	1.0
3	Үйлдвэрлэлийн осол, мэргэжлээс шалтгаалсан өвчний даатгал/Insurance against employment injury and occupational diseases	1.0	1.0	1.0	1.0	1.0	1.0
Нийт		11.5	12	13	13.5	14.5	13.5

2. ЭРҮҮЛ МЭНДИЙН ДААТГАЛЫН ШИМТГЭЛИЙН ХУВЬ, ХЭМЖЭЭ/Rate of health insurance contributions

№	Даатгуулагчийн төрөл	1996-1997	1998-2003	2004-2005	2006-2007	
1	Төр хариуцах иргэд	Сарын-200 төгрөг Жилийн-2400 төгрөг	Сарын-300 төгрөг Жилийн-3600 төгрөг	Сарын-500 төгрөг Жилийн-6000 төгрөг		
2						16 хүртэлх насны хүүхэд /ЕБС-д суралцаж байгаа бол 18/
3						Тэтгэврээс өөр мөнгөн орлогогүй иргэн
4						Хүүхдээ 2/ихэр бол 3/ нас хүртэл нь өсгөн бойжуулж байгаа эх /эцэг
5						Хөгжлийн бэрхшээлтэй иргэн
6						Хугацаат цэргийн жинхэнэ албан хаагч
7	Халамжийн тэтгэвэр авагч					
8	Амьжиргааны түвшин доогуур өрхийн гишүүн	X	X	X	X	
9	Их, дээд сургуулийн өдрийн ангийн суралцагч	X	X	X	X	
10	Шимтгэлээ өөрөө хариуцан төлдөг иргэд	Ажил олгогч-3% Даатгуулагч-3%				
11		Аж ахуйн нэгж, байгууллагын ажилтан				Татварын албанд мэдүүлсэн орлогын-1%
12		Аж ахуйн нэгжийн эзэн, хувиараа хөдөлмөр эрхлэгч иргэн				Сарын-500 төгрөг Жилийн-6000 төгрөг
13		Малчин	Сарын-200 төгрөг Жилийн-2400 төгрөг	Сарын-300 төгрөг Жилийн-3600 төгрөг	Сарын-500 төгрөг Жилийн-6000 төгрөг	
14		Ял эдэлж буй хоригдол				
15		Ажил хөдөлмөр эрхлээгүй иргэн				
16	Их, дээд сургуулийн оюутан, МСҮТ-д суралцагч					
17	Гадаадын иргэн		Сарын-1800 төгрөг Жилийн-21600 төгрөг	Сарын-2250 төгрөг Жилийн-27000 төгрөг		

/Үргэлжлэл/

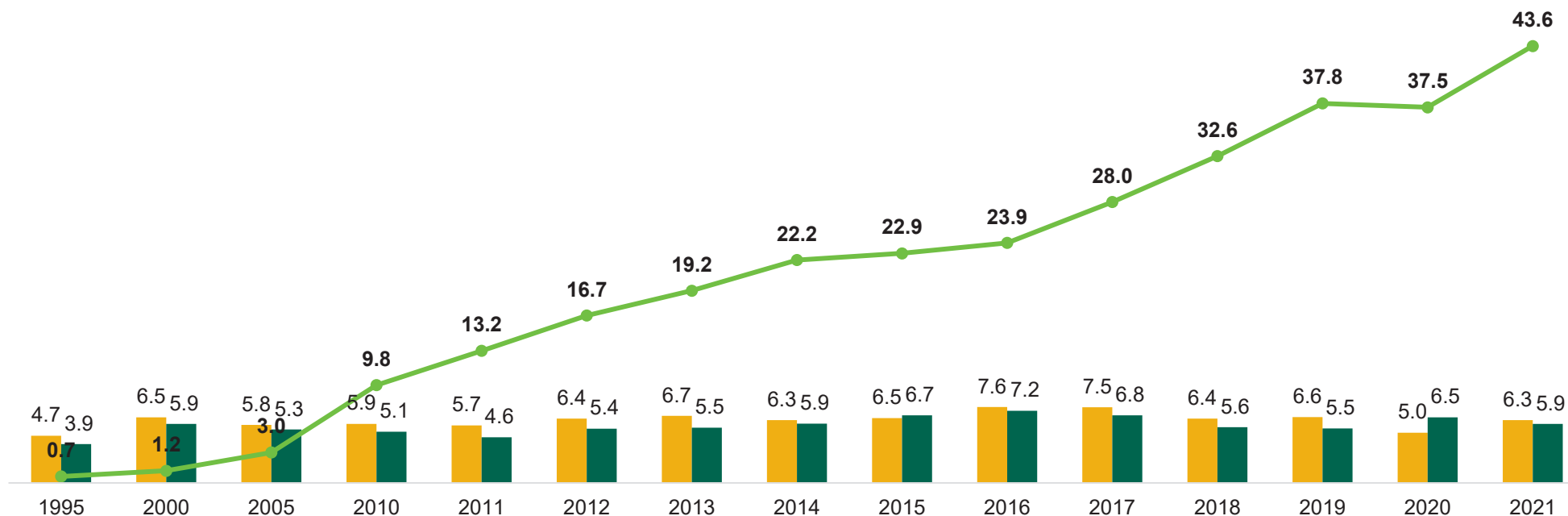
№	Даатгуулагчийн төрөл	2008-2010	2011	2012	2013	2014-2015
1	16 хүртэлх насны хүүхэд /ЕБС-д суралцаж байгаа бол 18/	Сарын-500 төгрөг Жилийн-6000 төгрөг		Сарын-670 төгрөг Жилийн-8040 төгрөг		
2	Тэтгэврээс өөр мөнгөн орлогогүй иргэн					
3	Хүүхдээ 2/ихэр бол 3/ нас хүртэл нь өсгөн бойжуулж байгаа эх /эцэг					
4	Хөгжлийн бэрхшээлтэй иргэн					
5	Хугацаат цэргийн жинхэнэ албан хаагч					
6	Халамжийн тэтгэвэр авагч					
7	Амьжиргааны түвшин доогуур өрхийн гишүүн	X	X	X	X	X
8	Их, дээд сургуулийн өдрийн ангийн суралцагч	X	X	X	X	Сарын -670 төгрөг Жилийн-8040 төгрөг
9	Аж ахуйн нэгж, байгууллагын ажилтан	Ажил олгогч-2% Даатгуулагч-2%				
10	Аж ахуйн нэгжийн эзэн, хувиараа хөдөлмөр эрхлэгч иргэн	Татварын албанд мэдүүлсэн орлогын-1%				
11	Малчин	Сарын-500 төгрөг Жилийн-6000 төгрөг		Сарын -670 төгрөг Жилийн-8040 төгрөг		
12	Ял эдэлж буй хоригдол					
13	Ажил хөдөлмөр эрхлээгүй иргэн					
14	Их, дээд сургуулийн оюутан, МСҮТ-д суралцагч					
15	Гадаадын иргэн	Сарын-4000 төгрөг Жилийн-48000 төгрөг	Сарын-5360 төгрөг Жилийн-64320 төгрөг	Сарын-8424 төгрөг Жилийн-101088 төгрөг		Сарын-11520 төгрөг Жилийн-138240 төгрөг

/Үргэлжлэл/

№	Даатгуулагчийн төрөл	2016	2017	2018	2019	2020	2021
1	Шимтгэлийг нь төр хариуцан төлөх иргэд	Тэтгэврээс өөр мөнгөн орлогогүй иргэн	Хөдөлмөрийн хөлсний доод хэмжээний 2-оос доошгүй хувиар буюу сард 3840 төг, жилд 46080 төг	Хөдөлмөрийн хөлсний доод хэмжээний 2-оос доошгүй хувиар буюу сард 4800 төг, жилд 57600 төг	Хөдөлмөрийн хөлсний доод хэмжээний 2-оос доошгүй хувиар буюу сард 6400 төг, жилд 76800 төг	Хөдөлмөрийн хөлсний доод хэмжээний 2-оос доошгүй хувиар буюу сард 8400 төг, жилд 100800 төг	
2		Хүүхдээ 2 (ихэр бол 3) нас хүртэл нь өсгөн бойжуулж байгаа эх /эцэг					
3		Хугацаат цэргийн жинхэнэ албан хаагч					
4		Нийгмийн халамжийн дэмжлэг тусалцаа зайлшгүй шаардлагатай өрхийн гишүүн-иргэн					
5		0-18 насны хүүхэд					
6	Шимтгэлээ өөрөө хариуцан төлдөг иргэд	Их, дээд сургууль, коллеж, мэргэжлийн сургалт үйлдвэрлэлийн төвийн суралцагч	Хөдөлмөрийн хөлсний доод хэмжээний 1-ээс доошгүй хувиар буюу сард 1920 төг, жилд 23040 төг	Хөдөлмөрийн хөлсний доод хэмжээний 1-ээс доошгүй хувиар буюу сард 2400 төг, жилд 28800 төг	Хөдөлмөрийн хөлсний доод хэмжээний 1-ээс доошгүй хувиар буюу сард 3200 төг, жилд 38400 төг	Хөдөлмөрийн хөлсний доод хэмжээний 1-ээс доошгүй хувиар буюу сард 4200 төг, жилд 50400 төг	
7		Хувиараа хөдөлмөр эрхлэгч					
8		Малчин					
9		Тодорхой ажил хөдөлмөр эрхлээгүй иргэн					
10	Гадаадын иргэн, харьяалалгүй хүн	Хөдөлмөрийн хөлсний доод хэмжээний 2-оос доошгүй хувиар буюу сард 3840 төг, жилд 46080 төг	Хөдөлмөрийн хөлсний доод хэмжээний 2-оос доошгүй хувиар буюу сард 4800 төг, жилд 57600 төг	Хөдөлмөрийн хөлсний доод хэмжээний 2-оос доошгүй хувиар буюу сард 6400 төг, жилд 76800 төг	Хөдөлмөрийн хөлсний доод хэмжээний 2-оос доошгүй хувиар буюу сард 8400 төг, жилд 100800 төг		
11	Хорих байгууллага						Ял эдэлж байгаа ялтан

2.3 ДОТООДЫН НИЙТ БҮТЭЭГДЭХҮҮНД НИЙГМИЙН ДААТГАЛЫН САНГИЙН ОРЛОГО, ЗАРЛАГЫН ЭЗЛЭХ ХУВЬ

Percentage of Social Insurance Fund Revenue & Expenditure in GDP



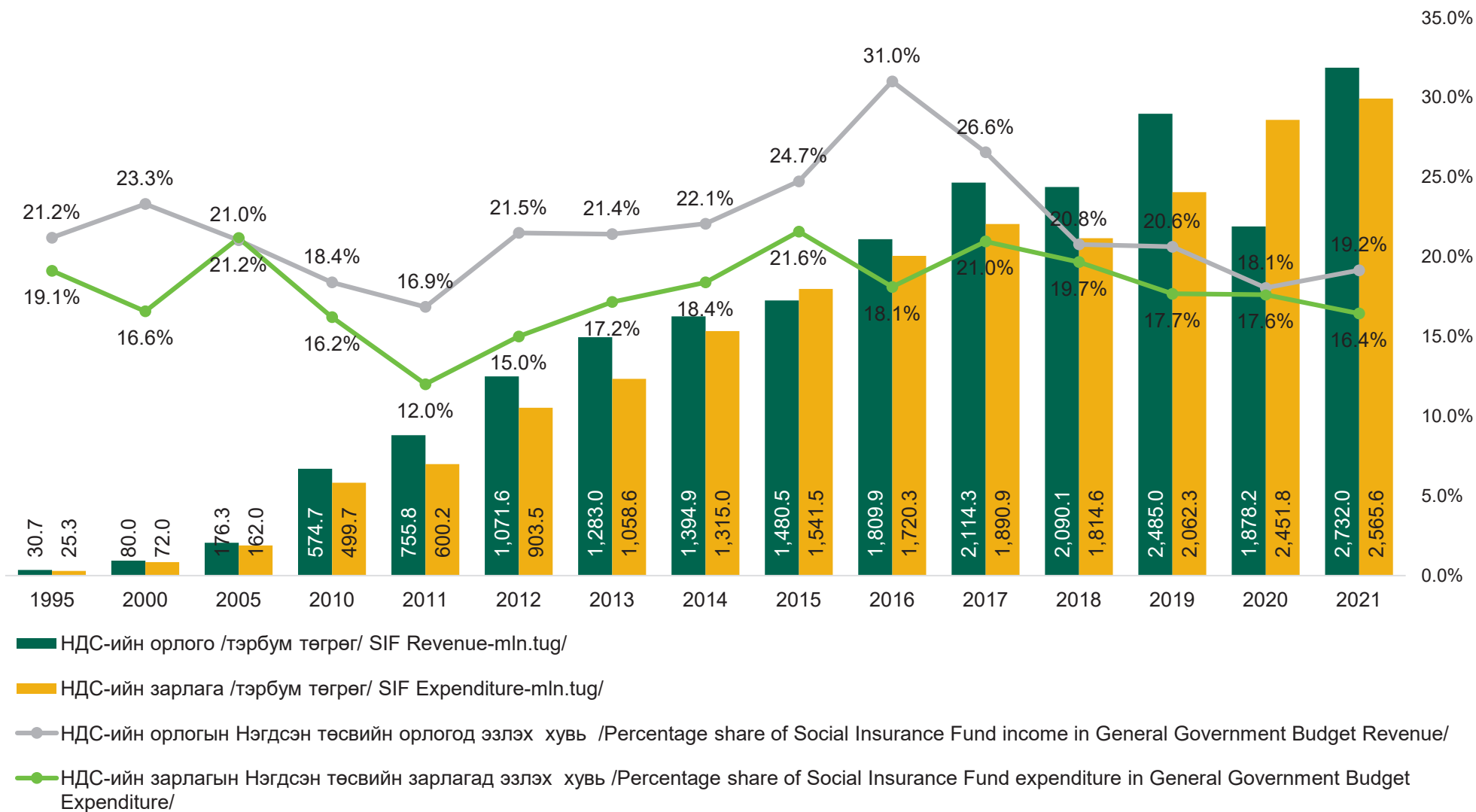
■ Нийгмийн даатгалын сангийн орлогын ДНБ-д эзлэх хувь /Percentage share of Social insurance fund revenue in GDP

■ Нийгмийн даатгалын сангийн зарлагын ДНБ-д эзлэх хувь /Percentage share of Social insurance fund expenditure in GDP

● ДНБ (их наяд төгрөгөөр) / GDP (by trillion tugrug)

2.4 МОНГОЛ УЛСЫН НЭГДСЭН ТӨСВИЙН ОРЛОГО, ЗАРЛАГАД НИЙГМИЙН ДААТГАЛЫН САНГИЙН ОРЛОГО, ЗАРЛАГЫН ЭЗЛЭХ ХУВЬ

Percentage share of Revenue & Expenditure of Social Insurance Fund in the General Government Revenue & Expenditure



3. НИЙГМИЙН ДААТГАЛЫН ХАМРАЛТЫН ҮЗҮҮЛЭЛТҮҮД

3.1 НИЙГМИЙН ДААТГАЛЫН ШИМТГЭЛ ТӨЛӨГЧ АЖИЛ ОЛГОГЧДЫН ТОО, хариуцлагын хэлбэрээр

The number of employers contributing to the social insurance, by type of legal status

		1995	2000	2001	2002	2003	2004	2005	2006	2007	2008	2009
БҮГД	TOTAL	14,069	13,017	13,673	13,986	15,194	15,836	16,685	18,535	17,519	19,781	21,287
Улсын үйлдвэрийн газар	Government industrial enterprises											
Төрийн өмчийн аж ахуйн тооцоот	State owned industrial enterprises	1,784	975	956	937	856	762	718	782	648	522	438
Орон нутгийн аж ахуйн тооцоот	Local government industrial enterprises		487	277	212	206	222	219	472	236	204	196
Төсөвт байгууллага	Government organization	4,279	4,004	3,959	4,196	4,225	4,095	4,118	4,449	4,188	4,188	4,279
Үүнээс: Цэрэг цагдаагийн	Military government organization		314	297	292	285	262	262	293	264	270	279
Хувьцаат компани	Joint stock company											
Төрийн	State	3,422	196	187	164	169	141	136	174	133	138	113
Хувийн	Private		569	453	393	429	386	349	641	584	642	550
Хамтарсан	Joint venture		85	68	75	75	92	119	144	143	135	102
Хязгаарлагдмал хариуцлагатай компани	Limited liability company											
Төрийн	State		127	120	95	100	92	60	99	99	89	117
Хувийн	Private		3,944	4,526	4,861	5,841	6,573	7,370	8,015	8,117	10,022	11,345
Гадаадын хөрөнгө оруулалттай	with Foreign investment	253	494	496	586	702	835	996	1,121	1,099	1,402	1,559
Хоршоо	Co-operative	1,390	451	492	397	463	480	496	554	374	333	353
Нөхөрлөл	Partnership											
Бүх гишүүд нь бүрэн хариуцлагатай	Totally responsibility		370	475	468	455	488	458	458	392	402	389
Зарим гишүүд нь бүрэн хариуцлагатай	Partially responsibility		236	333	333	360	364	370	357	263	267	280
Хувиараа эрхлэх аж ахуй	Proprietorship	2,366	369	370	271	176	96	61		42	79	55
Төрийн бус олон нийтийн байгууллага болон бусад	Non governmental organization and others	575	710	961	998	1,137	1,210	1,215	1,269	1,201	1,358	1,511

/Үргэлжлэл/

		2010	2011	2012	2013	2014	2015	2016	2017	2018	2019	2020	2021
БҮГД	TOTAL	23,299	26,803	30,496	35,461	39,496	41,648	43,122	43,580	45,892	48,201	49,284	52,754
Улсын үйлдвэрийн газар	Government industrial enterprises												
Төрийн өмчийн аж ахуйн тооцоот	State owned industrial enterprises	384	359	339	401	357	347	338	293	288	302	355	359
Орон нутгийн аж ахуйн тооцоот	Local government industrial enterprises	204	188	210	237	256	276	278	293	298	284	351	372
Төсөвт байгууллага	Government organization	4,308	4,368	4,380	4,494	4,622	4,610	4,612	4,531	4,526	4,582	4,626	4,665
Үүнээс: Цэрэг цагдаагийн	Military government organization	289	287	296	299	310	309	319	317	313	317	302	310
Хувьцаат компани	Joint stock company												
Төрийн	State	100	99	99	152	155	156	152	128	132	127	129	127
Хувийн	Private	518	620	649	666	614	601	671	569	557	594	449	471
Хамтарсан	Joint venture	113	123	100	107	94	96	84	82	77	73	15	17
Хязгаарлагдмал хариуцлагатай компани	Limited liability company												
Төрийн	State	117	120	116	270	299	277	280	306	314	331	384	378
Хувийн	Private	13,100	15,950	19,089	23,100	26,472	28,430	29,754	30,381	32,490	34,263	35,463	39,021
Гадаадын хөрөнгө оруулалттай	with Foreign investment	1,589	1,817	2,025	2,102	2,150	2,047	1,950	1,911	1,952	2,262	2,152	2,106
Хоршоо	Co-operative	384	428	550	718	889	987	972	956	924	883	816	751
Нөхөрлөл	Partnership												
Бүх гишүүд нь бүрэн хариуцлагатай	Totally responsibility	390	407	427	459	487	518	520	514	519	509	499	495
Зарим гишүүд нь бүрэн хариуцлагатай	Partially responsibility	292	299	307	314	352	346	367	346	380	412	386	383
Хувиараа эрхлэх аж ахуй	Proprietorship	63	73	47	57	42	40	38	30	30	34	5	6
Төрийн бус олон нийтийн байгууллага болон бусад	Non governmental organization and others	1,737	1,952	2,158	2,384	2,707	2,917	3,106	3,240	3,405	3,545	3,654	3,603

3.2 НИЙГМИЙН ДААТГАЛЫН ШИМТГЭЛ ТӨЛӨГЧ АЖИЛ ОЛГОГЧДЫН ТОО, бүс, аймаг, нийслэлээр

The number of employers contributing to the social insurance, by region, aimags and the Capital

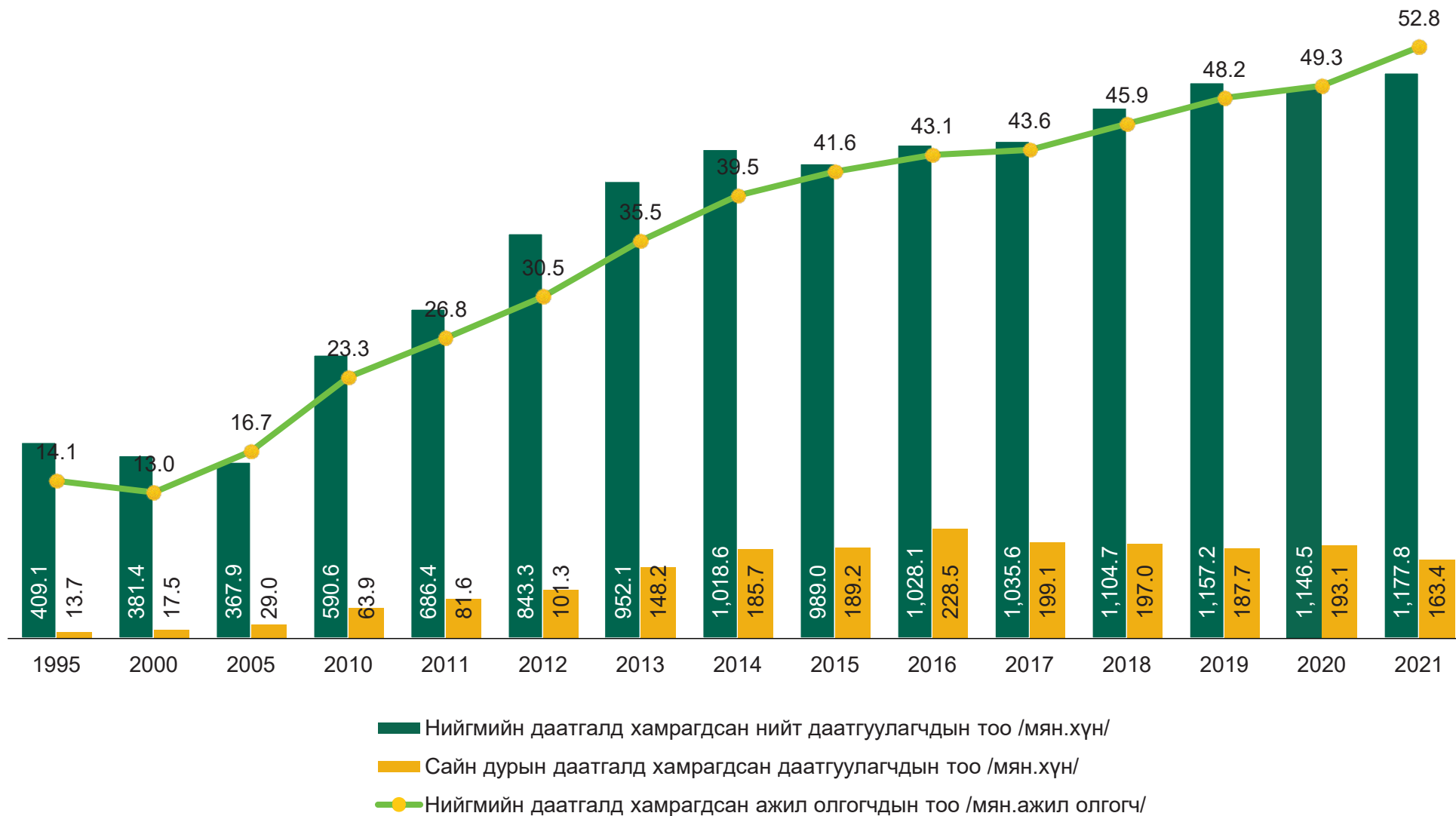
Бүс, аймаг, нийслэлийн нэр	Region, aimag and capital	1995	1996	1997	1998	1999	2000	2001	2002	2003	2004	2005	2006	2007	2008
БҮГД	Total	14,069	13,239	13,046	12,890	13,008	13,017	13,673	13,986	15,194	15,836	16,685	18,535	17,519	19,781
Дүн	Баруун бүс Western region	2,097	1,945	1,709	1,605	1,482	1,515	1,544	1,387	1,439	1,429	1,535	1,815	1,670	1,780
	Баян-Өлгий	310	390	271	260	247	257	267	259	277	277	283	365	290	325
	Говь-Алтай	343	342	332	316	299	303	309	312	317	304	317	329	337	356
	Завхан	555	549	448	416	426	433	433	362	367	361	372	479	419	427
	Увс	358	345	348	262	231	232	237	181	193	201	245	310	285	315
	Ховд	531	319	310	351	279	290	298	273	285	286	318	332	339	357
Дүн	Хангайн бүс Khangai region	2,485	2,118	2,011	2,071	2,184	2,206	2,337	2,181	2,294	2,386	2,412	2,831	2,533	2,735
	Архангай	402	353	319	312	314	311	351	381	381	366	372	411	386	394
	Баянхонгор	390	350	311	294	271	276	313	351	356	367	358	384	326	379
	Булган	365	314	314	375	362	362	383	244	316	338	295	404	324	362
	Орхон	338	210	230	256	353	353	458	378	427	492	544	637	589	634
	Өвөрхангай	500	478	454	470	429	429	509	495	450	451	453	550	495	538
	Хөвсгөл	490	413	383	364	455	475	323	332	364	372	390	445	413	428
Дүн	Төвийн бүс Central region	2,825	2,605	2,611	2,514	2,665	2,514	2,665	2,390	2,565	2,548	2,599	3,262	2,786	3,005
	Говьсүмбэр	89	92	91	84	88	84	98	84	99	101	108	135	129	130
	Дархан-Уул	418	428	423	428	446	447	469	455	458	462	501	672	489	634
	Дорноговь	317	312	280	285	294	301		317	329	330	335	411	366	383
	Дундговь	316	203	293	316	354	320	331	350	363	377	389	412	453	407
	Өмнөговь	360	288	267	303	301	272	287	258	270	266	293	346	340	345
	Сэлэнгэ	702	710	681	651	513	549	603	579	592	558	537	746	539	608
	Төв	623	572	576	447	669	541	560	347	454	454	436	540	470	498
Дүн	Зүүн бүс Eastern region	1,068	1,081	1,043	935	947	936	966	898	973	1,002	1,062	1,274	1,339	1,356
	Дорнод	407	433	412	322	330	330	367	295	308	346	383	469	497	415
	Сүхбаатар	255	258	239	220	224	213	230	244	241	228	220	282	336	405
	Хэнтий	406	390	392	393	393	393	369	359	424	428	459	523	506	536
	Улаанбаатар	5,594	5,490	5,672	5,765	5,730	5,846	6,161	7,130	7,923	8,471	9,077	9,353	9,191	10,905

/Үргэлжлэл/

Бүс, аймаг, нийслэлийн нэр	Region, aimag and capital	2009	2010	2011	2012	2013	2014	2015	2016	2017	2018	2019	2020	2021
БҮГД	Total	21,287	23,299	26,803	30,496	35,461	39,496	41,648	43,122	43,580	45,892	48,201	49,284	52,754
Дүн	Баруун бүс Western region	1,859	2,037	2,307	2,513	2,910	3,265	3,424	3,438	3,491	3,696	3,820	3,803	3,961
	Баян-Өлгий	321	339	382	412	465	480	527	546	519	651	654	632	688
	Говь-Алтай	367	381	408	425	505	549	578	621	633	668	701	720	713
	Завхан	464	487	531	568	612	678	725	688	706	724	730	710	744
	Увс	345	417	521	601	732	896	866	837	873	901	944	963	986
	Ховд	362	413	465	507	596	662	728	746	760	752	791	778	830
Дүн	Хангайн бүс Khangai region	2,944	3,227	3,544	3,932	4,600	5,017	5,201	5,265	5,317	5,392	5,423	5,475	5,559
	Архангай	417	422	456	484	586	597	623	619	626	652	675	674	658
	Баянхонгор	395	416	425	450	484	559	586	607	630	618	622	676	702
	Булган	407	442	498	549	631	673	725	730	717	716	695	691	712
	Орхон	691	851	985	1,114	1,265	1,370	1,402	1,404	1,388	1,392	1,405	1,373	1,432
	Өвөрхангай	578	581	614	687	798	914	895	870	892	937	944	965	953
	Хөвсгөл	456	515	566	648	836	904	970	1,035	1,064	1,077	1,082	1,096	1,102
Дүн	Төвийн бүс Central region	3,366	3,696	4,080	4,373	4,949	5,383	5,573	5,546	5,558	5,634	5,729	5,855	6,061
	Говьсүмбэр	139	148	157	166	187	205	193	197	205	213	221	235	233
	Дархан-Уул	780	881	996	1,127	1,251	1,400	1,377	1,306	1,271	1,288	1,288	1,315	1,371
	Дорноговь	385	404	452	470	533	560	582	627	640	651	690	674	711
	Дундговь	419	427	464	467	508	507	551	553	538	519	511	523	527
	Өмнөговь	384	436	489	561	657	767	828	833	856	933	973	1,078	1,183
	Сэлэнгэ	715	795	847	917	1,033	1,102	1,127	1,109	1,151	1,176	1,182	1,157	1,166
	Төв	544	605	675	665	780	842	915	921	897	854	864	873	870
Дүн	Зүүн бүс Eastern region	1,443	1,523	1,723	1,855	2,098	2,210	2,296	2,269	2,209	2,273	2,378	2,423	2,524
	Дорнод	441	474	555	577	642	723	763	756	753	777	836	866	900
	Сүхбаатар	422	452	501	557	637	665	670	656	626	648	648	654	674
	Хэнтий	580	597	667	721	819	822	863	857	830	848	894	903	950
	Улаанбаатар	11,675	12,816	15,149	17,823	20,904	23,621	25,154	26,604	27,005	28,897	30,851	31,728	34,649

3.3 НИЙГМИЙН ДААТГАЛД ХАМРАГДСАН АЖИЛ ОЛГОГЧ, ДААТГУУЛАГЧДЫН ТОО

Number of employers and total insured person



3.4 НИЙГМИЙН ДААТГАЛД ХАМРАГДСАН АЛБАН ЖУРМЫН ДААТГУУЛАГЧДЫН ТОО, бүс, аймаг, нийслэлээр

The number of compulsory insured persons, by region, aimags and the Capital

Бүс, аймаг, нийслэлийн нэр	Region, aimag and capital	1995	1996	1997	1998	1999	2000	2001	2002	2003	2004	2005	2006	2007
БҮГД	Total	395,398	402,316	419,408	439,591	422,289	423,289	370,247	285,801	331,996	336,791	338,930	410,088	433,710
Баруун бүс	Western region													
Дүн		39,671	36,726	38,327	55,865	32,207	32,174	26,534	25,555	27,137	27,982	27,925	32,633	36,187
Баян-Өлгий	Bayan-Ulgii	6,395	6,302	4,665	15,450	7,215	6,148	5,035	5,315	5,340	5,327	5,536	7,004	7,417
Говь-Алтай	Govi-Altai	4,451	4,750	4,912	14,450	5,401	6,179	7,736	4,119	4,098	4,827	4,809	5,367	6,010
Завхан	Zavkhan	11,381	10,075	13,432	12,070	7,504	7,444	3,120	5,363	6,731	6,731	6,430	6,441	7,419
Увс	Uvs	8,833	8,241	8,261	6,350	5,585	5,146	4,744	5,125	5,298	5,320	5,422	6,235	6,096
Ховд	Khovd	8,611	7,358	7,057	7,545	6,502	7,257	5,899	5,633	5,670	5,777	5,728	7,586	9,245
Хангайн бүс	Khangaï region													
Дүн		59,769	57,918	53,484	52,036	54,600	53,521	49,267	40,674	47,122	48,187	52,404	53,470	63,373
Архангай	Arkhangai	8,186	7,894	6,258	5,821	5,602	5,684	7,605	5,473	5,607	6,021	5,936	6,298	7,847
Баянхонгор	Bayankhongor	7,281	5,913	6,646	5,628	4,906	5,462	4,826	4,231	6,030	5,976	6,101	7,005	8,361
Булган	Bulgan	8,057	7,917	8,314	7,489	7,786	4,779	4,480	4,617	4,555	4,610	5,140	5,365	5,549
Орхон	Orkhon	15,161	15,766	15,494	15,864	19,193	18,933	16,556	14,221	17,568	17,591	20,832	18,787	20,699
Өвөрхангай	Uvurkhangai	9,861	8,516	8,684	9,207	7,868	7,911	6,703	5,937	6,785	7,046	7,199	7,612	11,454
Хөвсгөл	Khuvsgul	11,223	11,912	8,088	8,027	9,245	10,752	9,097	6,195	6,577	6,943	7,196	8,403	9,463
Төвийн бүс	Central region													
Дүн		79,381	75,273	76,196	82,886	82,556	81,602	62,280	60,923	58,613	59,042	54,214	60,239	62,474
Говьсүмбэр	Govisumber	3,117	2,647	2,457	2,854	3,222	2,313	2,498	2,089	2,462	2,639	2,719	3,220	3,028
Дархан-Уул	Darkhan-Uul	19,056	18,341	22,066	22,580	22,438	22,437	19,840	19,949	19,953	19,564	14,335	15,824	16,626
Дорноговь	Dornogovi	9,253	11,420	9,049	9,039	9,311	9,196	6,659	6,251	6,675	8,122	8,398	8,925	7,709
Дундговь	Dundgovi	4,516	2,120	4,334	5,368	6,023	5,951	2,928	3,530	4,059	4,223	4,202	4,425	7,551
Өмнөговь	Umnugovi	4,925	5,867	6,412	7,370	7,597	7,582	3,657	3,436	4,149	4,198	4,395	5,311	4,633
Сэлэнгэ	Selenge	23,563	22,631	20,219	21,298	16,732	16,946	13,108	12,882	11,267	12,023	12,169	13,498	12,992
Төв	Tuv	14,951	12,247	11,659	14,377	17,233	17,177	13,590	12,786	10,048	8,273	7,996	9,036	9,935
Зүүн бүс	Eastern region													
Дүн		28,237	27,361	25,229	19,700	22,929	26,511	21,273	18,322	17,805	18,613	19,277	20,436	19,976
Дорнод	Dornod	11,939	10,633	9,896	6,336	8,380	11,164	7,512	7,335	7,052	7,043	7,026	7,449	5,820
Сүхбаатар	Sukhbaatar	6,940	6,551	5,855	5,058	5,134	6,013	6,987	3,817	3,429	3,650	3,947	4,570	4,520
Хэнтий	Khentii	9,358	10,177	9,478	8,306	9,415	9,334	6,774	7,170	7,324	7,920	8,304	8,417	9,636
Улаанбаатар	Ulaanbaatar	188,340	205,038	226,172	229,104	229,997	229,481	210,893	140,327	181,319	182,967	185,110	243,310	251,700

Тайлбар: Цэргийн алба хаагчид зөвхөн эрүүл мэндийн даатгалд даатгуулдаг тул нийт даатгуулагчдын тоонд ороогүй болно.

/Үргэлжлэл/

Бүс, аймаг, нийслэлийн нэр	Region, aimag and capital	2008	2009	2010	2011	2012	2013	2014	2015	2016	2017	2018	2019	2020	2021
БҮГД	Total	484,608	492,163	526,682	604,762	742,019	803,887	832,892	799,798	799,558	836,487	907,701	969,515	953,398	1,014,437
Баруун бүс	Western region														
Дүн		37,669	41,347	42,131	46,606	53,922	60,337	59,269	57,190	56,624	57,558	58,672	61,711	61,839	62,841
	Баян-Өлгий	8,520	8,727	8,956	9,282	11,621	13,255	13,182	12,372	12,784	13,086	13,315	14,486	14,019	14,246
	Говь-Алтай	6,105	6,543	6,675	7,419	8,619	10,149	10,114	9,398	8,963	9,013	9,110	9,393	9,531	9,624
	Завхан	7,141	7,607	7,762	8,066	9,590	10,587	10,499	10,890	10,500	10,711	10,771	10,965	11,085	11,157
	Увс	7,167	7,525	7,822	9,405	10,827	12,094	12,031	11,522	11,493	11,628	11,635	12,181	12,433	12,451
	Ховд	8,736	10,945	10,916	12,434	13,265	14,252	13,443	13,008	12,884	13,120	13,841	14,686	14,771	15,363
Хангайн бүс	Khangai region														
Дүн		58,416	58,591	60,821	66,023	74,553	80,959	81,562	81,127	81,195	84,679	85,328	85,795	85,728	87,392
	Архангай	7,255	7,357	7,571	8,363	8,909	9,400	9,321	9,187	9,249	9,522	9,540	9,569	9,520	9,562
	Баянхонгор	7,001	7,223	7,399	8,062	9,152	9,802	9,957	9,687	9,789	10,036	10,144	10,451	10,725	11,226
	Булган	5,608	5,737	6,189	6,585	7,623	8,231	8,190	8,139	8,174	8,206	8,582	8,646	8,584	8,783
	Орхон	21,385	19,798	20,617	22,433	24,945	25,951	26,919	26,733	26,565	29,035	28,466	27,804	27,344	27,611
	Өвөрхангай	8,395	8,802	9,152	9,805	11,550	13,261	13,076	13,380	13,130	13,472	13,778	14,205	14,353	14,560
	Хөвсгөл	8,772	9,674	9,893	10,775	12,374	14,314	14,099	14,001	14,288	14,408	14,818	15,120	15,202	15,650
Төвийн бүс	Central region														
Дүн		64,438	67,825	71,754	79,757	97,878	103,179	103,673	100,102	99,366	105,349	111,629	116,240	115,656	122,096
	Говьсүмбэр	3,343	3,431	3,661	4,204	4,542	4,777	4,897	4,799	4,691	4,939	5,089	5,206	5,027	5,038
	Дархан-Уул	16,219	15,967	16,704	19,240	21,575	22,926	23,882	23,666	22,846	23,460	24,157	24,831	24,277	25,066
	Дорноговь	9,563	10,495	10,941	12,062	16,642	16,488	16,764	15,868	15,863	17,307	18,177	18,854	18,680	18,970
	Дундговь	4,816	4,926	4,979	5,366	5,875	6,659	6,323	6,266	6,348	6,469	6,575	6,502	6,403	6,583
	Өмнөговь	6,273	8,086	9,288	11,409	16,212	17,129	16,990	15,940	16,233	19,146	22,614	25,679	26,552	30,553
	Сэлэнгэ	14,245	14,812	15,490	16,254	19,120	20,283	19,977	19,094	19,050	19,674	20,721	20,728	20,181	20,539
	Төв	9,979	10,108	10,691	11,222	13,912	14,917	14,840	14,469	14,335	14,354	14,296	14,440	14,536	15,347
Зүүн бүс	Eastern region														
Дүн		23,668	24,452	25,565	27,633	35,381	37,549	38,910	37,595	37,217	38,239	39,656	41,772	40,817	41,382
	Дорнод	8,754	8,818	9,402	10,016	14,418	15,257	15,707	15,356	15,683	16,046	16,604	17,601	17,562	17,340
	Сүхбаатар	5,958	6,309	6,249	7,396	9,772	10,403	11,184	10,479	9,974	10,345	10,462	10,875	10,399	10,543
	Хэнтий	8,956	9,325	9,914	10,221	11,191	11,889	12,019	11,760	11,560	11,848	12,590	13,296	12,856	13,499
Улаанбаатар	Ulaanbaatar	300,417	299,948	326,411	384,743	480,285	521,863	549,478	523,784	525,156	550,662	612,416	663,997	649,358	700,726

Тайлбар: Цэргийн алба хаагчид зөвхөн эрүүл мэндийн даатгалд даатгуулдаг тул нийт даатгуулагчдын тоонд ороогүй болно.

3.5 НИЙГМИЙН ДААТГАЛД ХАМРАГДСАН САЙН ДУРЫН ДААТГУУЛАГЧДЫН ТОО, бүс, аймаг, нийслэлээр
The number of voluntary insured persons, by region, aimags and the Capital

Бүс, аймаг, нийслэлийн нэр	Region, aimag and capital	1995	2002	2003	2004	2005	2006	2007	2008	2009	2010
БҮГД	Total	13,715	22,300	25,698	29,277	29,035	26,425	51,248	62,730	51,668	63,904
Баруун бүс	Western region										
Дүн		3,624	3,491	3,444	3,292	2,981	3,067	5,793	7,375	5,272	6,034
	Баян-Өлгий	792	246	369	385	463	423	541	844	727	762
	Говь-Алтай	344	471	708	662	786	806	1,176	1,491	880	949
	Завхан	1,422	1,802	1,282	1,089	521	829	1,919	2,513	1,569	1,872
	Увс	824	423	308	374	420	508	935	1,112	757	1,135
	Ховд	242	549	777	782	791	501	1,222	1,415	1,339	1,316
Хангайн бүс	Khangai region										
Дүн		2,182	5,036	7,319	6,553	7,721	6,845	14,042	18,921	11,645	13,648
	Архангай	284	483	498	714	856	724	1,364	2,000	1,217	1,290
	Баянхонгор	762	962	1,094	1,257	1,202	1,218	2,457	3,183	1,824	2,548
	Булган	140	265	377	430	477	426	1,063	1,573	1,183	1,283
	Орхон	13	243	310	645	1,199	856	1,794	2,896	1,951	2,568
	Өвөрхангай	720	2,563	3,806	2,798	3,194	2,685	5,107	6,305	3,266	3,571
	Хөвсгөл	263	520	1,234	709	793	936	2,257	2,964	2,204	2,388
Төвийн бүс	Central region										
Дүн		6,293	6,172	7,415	10,656	8,167	6,657	12,149	16,812	10,110	11,544
	Говьсүмбэр	10	56	82	87	96	105	189	287	201	245
	Дархан-Уул	316	1,162	1,322	1,150	1,457	1,194	2,442	3,815	2,581	3,148
	Дорноговь	169	615	583	822	998	818	1,619	1,917	1,214	1,420
	Дундговь	2,997	2,029	1,938	1,951	2,001	1,878	3,265	4,115	1,743	1,811
	Өмнөговь	1,137	420	1,033	1,040	1,004	755	1,148	1,516	1,054	1,141
	Сэлэнгэ	151	903	599	1,446	746	697	1,728	2,488	1,302	1,458
	Төв	1,513	987	1,858	4,160	1,865	1,210	1,758	2,674	2,015	2,321
Зүүн бүс	Eastern region										
Дүн		708	1,582	2,196	2,596	2,444	2,094	4,510	6,499	4,281	4,424
	Дорнод	138	509	637	769	790	403	1,659	2,320	1,629	1,653
	Сүхбаатар	87	345	669	810	571	704	1,205	1,678	1,034	859
	Хэнтий	483	728	890	1,017	1,083	987	1,646	2,501	1,618	1,912
Улаанбаатар	Ulaanbaatar	908	6,019	5,324	6,180	7,722	7,762	14,754	13,123	20,360	28,254

/Үргэлжлэл/

Бүс, аймаг, нийслэлийн нэр	Region, aimag and capital	2011	2012	2013	2014	2015	2016	2017	2018	2019	2020	2021
БҮГД	Total	81,642	101,257	148,168	185,668	189,238	228,480	199,143	196,996	187,717	193,101	163,409
Дүн	Баруун бүс	7,193	8,238	12,193	16,554	16,267	27,799	19,460	20,819	19,184	22,947	18,327
	Western region											
	Баян-Өлгий	958	1,159	1,686	2,214	2,129	4,502	2,155	2446	2,273	2,626	2,080
	Говь-Алтай	1,043	1,272	1,893	2,821	2,948	5,137	3,531	3594	3,758	3,772	3,102
	Завхан	1,934	2,070	2,654	3,589	3,527	5,826	3,877	4146	4,376	5,945	4,454
	Увс	1,462	1,597	3,136	4,132	3,760	6,569	5,454	4561	4,569	5,234	4,754
	Ховд	1,796	2,140	2,824	3,798	3,903	5,765	4,443	6072	4,208	5,370	3,937
Дүн	Хангайн бүс	16,725	20,117	28,772	37,017	35,069	50,161	38,879	39,486	39,328	46,441	35,389
	Khangaï region											
	Архангай	1,417	1,753	2,935	4,089	4,189	6,403	5,230	5110	5,234	5,648	4,961
	Баянхонгор	2,610	2,858	4,536	6,183	5,194	9,114	6,179	6360	6,674	7,551	6,160
	Булган	1,556	2,127	3,216	5,138	4,510	7,639	5,073	4442	4,207	6,768	4,059
	Орхон	3,117	3,782	5,272	6,245	6,177	6,308	6,437	6800	6,270	6,665	4,930
	Өвөрхангай	5,161	6,117	8,697	10,016	9,621	12,739	9,752	10356	10,345	12,711	8,846
	Хөвсгөл	2,864	3,480	4,116	5,346	5,378	7,958	6,208	6418	6,598	7,098	6,433
Дүн	Төвийн бүс	14,673	17,519	27,510	31,201	30,509	38,814	31,819	31,870	30,304	29,782	26,295
	Central region											
	Говьсүмбэр	307	540	583	705	713	1,058	767	696	723	718	577
	Дархан-Уул	3,869	4,520	6,286	7,217	7,331	6,953	6,646	6744	6,151	5,208	4,712
	Дорноговь	1,813	2,021	2,985	3,682	3,800	5,182	4,133	4235	4,169	4,185	3,608
	Дундговь	2,419	2,687	4,243	3,949	3,972	6,791	4,465	4445	4,490	5,349	4,113
	Өмнөговь	1,418	1,790	2,968	3,593	3,567	5,000	4,518	4435	4,474	3,818	3,961
	Сэлэнгэ	2,005	2,597	5,116	5,732	5,337	6,199	5,207	4948	4,662	3,957	3,922
	Төв	2,842	3,364	5,329	6,323	5,789	7,631	6,083	6367	5,635	6,547	5,402
Дүн	Зүүн бүс	5,662	7,095	9,367	12,224	12,321	16,433	13,135	14,026	13,471	15,400	11,711
	Eastern region											
	Дорнод	2,110	2,750	3,839	5,408	5,432	6,154	5,648	5494	5,125	4,775	4,188
	Сүхбаатар	1,130	1,419	1,897	2,450	2,419	3,762	2,506	3660	3,600	3,194	3,167
	Хэнтий	2,422	2,926	3,631	4,366	4,470	6,517	4,981	4872	4,746	7,431	4,356
Улаанбаатар	Ulaanbaatar	37,389	48,288	70,326	88,672	95,072	95,273	95,850	90795	85,430	78,531	71,687

3.6 ЭРҮҮЛ МЭНДИЙН ДААТГАЛЫН ШИМТГЭЛИЙГ НЬ ТӨР ХАРИУЦАН ТӨЛСӨН ИРГЭДИЙН ТОО / Даатгуулагчийн төрлөөр, мянган хүн /
The number of insured whose Health Insurance contribution is provided by the government /thousand people/

		1997	1998	1999	2000	2001	2002	2003	2004	2005	2006	2007
БҮГД	TOTAL	1,543.7	1,614.1	1,369.8	1,419.3	1,441.2	1,439.5	1,373.1	1,342.3	1,277.7	1,152.2	1,295.5
16 хүртэлх насны хүүхэд (ерөнхий боловсролын сургуульд суралцаж байгаа бол 18)	Children under 16 years old (18, if child studies in the secondary school)	965.9	1,028.6	1,085.1	1,096.3	1,113.4	1,111.6	1,039.5	1,007.0	934.7	814.1	923.5
Тэтгэврээс өөр мөнгөн орлогогүй иргэн	Individuals without income other than pension	190.2	193.3	197.6	212.7	214.4	210.6	252.2	247.6	245.6	266.8	281.0
Хүүхдээ 2 (ихэр бол 3) нас хүртэл нь өсгөн бойжуулж байгаа эх /эцэг	Mothers (fathers) looking after their children of age 2 (3 if twins)	20.5	18.5	33.4	39.3	40.4	42.2	46.8	49.8	55.8	39.8	53.3
Нийгмийн халамжийн тухай хуулийн 12 дугаар зүйлд заасан иргэн	Individuals specified in the Article 12 of the Law on Social Welfare	26.5	29.1	42.9	54.4	58.0	60.8	20.4	24.3	30.5	19.0	23.5
Хугацаат цэргийн жинхэнэ албан хаагч	Persons on regular military service	9.7	9.5	10.8	16.6	15.0	14.3	14.2	13.6	11.1	12.5	14.2
Малчин	Herder	286.0	291.8									
Мэргэжлийн сургуульд суралцагч	Students in the vocational school	44.9	43.3									
Их, дээд сургууль, коллежид суралцагч	Students in the universities and colleges											
Амьжиргааны түвшин доогуур өрхийн гишүүн	A member of a low-income household											

		2008	2009	2010	2011	2012	2013	2014	2015	2016	2017
БҮГД	TOTAL	1,353.1	1,235.1	1,306.5	1,354.0	1,470.6	1,658.2	1,823.5	1,799.0	1,514.7	1,759.0
16 хүртэлх насны хүүхэд (ерөнхий боловсролын сургуульд суралцаж байгаа бол 18)	Children under 16 years old (18, if child studies in the secondary school)	955.6	858.2	909.0	935.1	920.9	1,042.2	1,109.0	1,056.0	1,030.0	1,195.0
Тэтгэврээс өөр мөнгөн орлогогүй иргэн	Individuals without income other than pension	285.6	282.4	265.5	287.1	280.9	313.5	357.5	380.3	317.5	383.0
Хүүхдээ 2 (ихэр бол 3) нас хүртэл нь өсгөн бойжуулж байгаа эх /эцэг	Mothers (fathers) looking after their children of age 2 (3 if twins)	66.5	65.1	86.9	88.2	87.9	96.9	111.8	113.2	70.9	82.5
Нийгмийн халамжийн тухай хуулийн 12 дугаар зүйлд заасан иргэн	Individuals specified in the Article 12 of the Law on Social Welfare	29.9	21.6	38.2	37.4	41.0	45.4	48.5	42.4	27.5	26.0
Хугацаат цэргийн жинхэнэ албан хаагч	Persons on regular military service	15.5	7.8	6.9	6.2	6.8	10.8	11.1	9.0	4.1	9.1
Малчин	Herder										
Мэргэжлийн сургуульд суралцагч	Students in the vocational school										
Их, дээд сургууль, коллежид суралцагч	Students in the universities and colleges					133.1	149.4	153.9	138.9		
Амьжиргааны түвшин доогуур өрхийн гишүүн	A member of a low-income household							31.7	59.2	64.7	63.4

3.7 ЭРҮҮЛ МЭНДИЙН ДААТГАЛЫН ШИМТГЭЛИЙГ НЬ ТӨР ХАРИУЦАН ТӨЛСӨН ИРГЭДИЙН ТОО, бүс, аймаг, нийслэлээр

The number of insured whose health insurance contribution is provided by the government, by region, aimags and the Capital

Бүс, аймаг, нийслэлийн нэр	Region, aimag and capital	1996	1997	1998	1999	2000	2001	2002	2003	2004	2005	2006
БҮГД	Total	1,466,413	1,543,699	1,614,031	1,369,774	1,419,368	1,441,184	1,439,544	1,373,042	1,342,388	1,277,713	1,152,246
Баруун бүс	Western region	334,522	336,881	333,489	263,390	268,230	255,495	236,164	226,612	230,760	237,018	169,377
Дүн												
Баян-Өлгий	Bayan-Ulgii	64,096	62,315	63,211	49,794	50,730	53,610	54,909	59,357	57,257	68,703	34,501
Говь-Алтай	Govii-Altai	59,810	52,025	53,314	31,317	37,411	43,478	43,913	27,647	29,430	27,218	25,546
Завхан	Zavkhan	76,456	76,798	76,006	50,126	48,462	48,109	48,952	49,741	49,657	47,240	32,763
Увс	Uvs	67,953	78,688	73,452	76,445	76,416	50,832	50,815	50,998	52,227	52,643	38,023
Ховд	Khovd	66,207	67,055	67,506	55,708	55,211	59,466	37,575	38,869	42,189	41,214	38,544
Хангайн бүс	Khangai region	368,303	412,514	464,073	362,269	371,527	388,158	396,160	302,953	293,302	300,663	276,661
Дүн												
Архангай	Arkhangai	83,488	85,529	105,972	73,785	72,432	73,588	75,465	57,914	58,747	61,839	40,353
Баянхонгор	Bayankhongor	46,035	67,446	72,167	51,104	51,301	49,478	48,942	50,388	38,469	38,735	38,055
Булган	Bulgan	26,706	44,371	45,070	36,626	38,598	42,288	43,812	46,488	33,960	32,017	29,775
Орхон	Orkhon	44,466	37,395	40,744	41,664	46,159	51,615	55,860	43,429	46,443	51,510	40,517
Өвөрхангай	Uvurkhangai	90,251	86,555	101,679	89,112	87,516	92,504	92,525	48,643	57,538	58,026	58,737
Хөвсгөл	Khuvsgul	77,357	91,218	98,441	69,978	75,521	78,685	79,556	56,091	58,145	58,536	69,224
Төвийн бүс	Central region	303,209	286,880	294,137	253,816	263,058	274,772	286,958	274,797	232,388	213,945	202,285
Дүн												
Говьсүмбэр	Govisumber	6,830	7,537	7,749	9,364	7,007	7,467	7,743	8,154	8,473	8,218	5,981
Дархан-Уул	Darkhan-Uul	41,850	46,986	48,496	47,641	49,859	51,868	56,194	61,513	47,441	43,576	46,621
Дорноговь	Dornogovi	33,445	31,918	33,554	27,184	28,964	31,416	32,635	33,717	25,462	25,625	25,284
Дундговь	Dundgovi	44,718	43,636	43,910	29,557	29,685	30,852	32,831	26,261	27,399	24,691	23,436
Өмнөговь	Umnugovi	36,315	37,951	37,767	27,539	29,289	28,810	31,144	24,660	26,575	24,791	24,057
Сэлэнгэ	Selenge	52,053	52,099	54,761	56,031	55,966	59,301	60,598	55,772	44,015	41,498	46,186
Төв	Tuv	87,998	66,753	67,900	56,500	62,288	65,058	65,813	64,720	53,023	45,546	30,720
Зүүн бүс	Eastern region	120,573	144,489	152,440	117,509	119,498	121,150	125,905	130,553	132,624	108,321	98,114
Дүн												
Дорнод	Dornod	20,165	38,638	42,952	39,970	41,497	41,560	44,219	48,026	50,108	44,355	36,179
Сүхбаатар	Sukhbaatar	45,052	45,205	46,405	37,327	37,922	40,311	41,980	42,931	43,698	27,061	25,715
Хэнтий	Khentii	55,356	60,646	63,083	40,212	40,079	39,279	39,706	39,596	38,818	36,905	36,220
Улаанбаатар	Ulaanbaatar	339,806	362,935	369,892	372,790	397,055	401,609	394,357	438,127	453,314	417,766	405,809



/Үргэлжлэл/

Бүс, аймаг, нийслэлийн нэр	Region, aimag and capital	2007	2008	2009	2010	2011	2012	2013	2014	2015	2016	2017
БҮГД	Total	1,295,512	1,353,188	1,234,994	1,306,517	1,353,983	1,469,755	1,658,254	1,823,522	1,798,918	1,514,673	1,759,028
Баруун бүс	Western region	188,807	202,909	182,319	197,406	202,461	214,522	226,233	245,629	244,217	206,828	248,705
Дүн												
Баян-Өлгий	Bayan-Ulgii	40,044	47,500	41,264	56,070	54,654	57,293	53,452	60,508	59,892	52,540	68,424
Говь-Алтай	Govi-Altai	25,456	27,486	27,024	27,528	28,882	30,155	34,707	34,733	34,009	29,164	34,092
Завхан	Zavkhan	36,103	39,000	33,637	31,117	34,484	39,925	40,121	41,397	40,722	35,247	42,289
Увс	Uvs	44,375	45,005	37,228	41,189	43,031	44,171	48,501	55,139	54,798	45,496	51,959
Ховд	Khovd	42,829	43,918	43,166	41,502	41,410	42,978	49,452	53,852	54,796	44,381	51,941
Хангайн бүс	Khangai region	295,627	310,620	263,936	286,837	291,400	297,146	314,894	348,763	355,250	309,154	353,189
Дүн												
Архангай	Arkhangai	44,965	47,972	40,684	44,999	45,016	48,330	49,533	54,309	58,010	59,586	59,130
Баянхонгор	Bayankhongor	45,191	50,379	39,146	45,867	42,093	43,136	44,065	50,545	49,264	43,069	51,151
Булган	Bulgan	33,619	33,973	26,226	25,430	27,769	26,654	28,687	32,598	33,699	29,033	34,416
Орхон	Orkhon	44,384	48,008	42,017	45,048	46,076	45,775	50,110	54,363	53,545	46,348	57,698
Өвөрхангай	Uvurkhangai	62,976	62,895	57,304	58,519	61,124	64,598	65,662	66,865	66,519	58,941	67,824
Хөвсгөл	Khuvsgul	64,492	67,393	58,559	66,974	69,322	68,653	76,837	90,083	94,213	72,177	82,970
Төвийн бүс	Central region	220,207	246,775	230,428	230,597	240,286	248,006	273,736	303,808	283,017	257,572	282,425
Дүн												
Говьсүмбэр	Govisumber	6,776	7,285	7,995	8,279	8,731	8,541	9,247	10,118	9,932	9,639	9,615
Дархан-Уул	Darkhan-Uul	52,537	58,230	51,593	49,177	50,464	55,393	55,261	76,232	65,494	47,815	57,528
Дорноговь	Dornogovi	29,941	33,210	27,462	25,370	28,267	29,806	38,907	42,368	38,073	37,934	37,646
Дундговь	Dundgovi	27,299	28,993	27,855	27,626	26,740	25,072	25,600	27,336	30,036	27,987	27,492
Өмнөговь	Umnugovi	27,463	29,309	26,204	28,316	29,980	30,966	32,501	34,781	35,593	32,065	35,849
Сэлэнгэ	Selenge	47,977	50,864	46,660	47,054	50,751	52,480	62,508	61,829	54,612	51,087	62,694
Төв	Tuv	28,214	38,884	42,659	44,775	45,353	45,748	49,712	51,144	49,277	51,045	51,601
Зүүн бүс	Eastern region	104,036	110,586	95,336	108,415	113,090	105,501	111,725	118,845	125,731	120,528	130,031
Дүн												
Дорнод	Dornod	40,156	40,309	31,647	36,129	38,266	36,088	37,239	41,856	45,185	39,990	49,154
Сүхбаатар	Sukhbaatar	30,458	33,033	23,517	30,235	29,751	28,742	31,462	35,073	35,914	35,084	35,136
Хэнтий	Khentii	33,422	37,244	40,172	42,051	45,073	40,671	43,024	41,916	44,632	45,454	45,741
Улаанбаатар	Ulaanbaatar	486,835	482,298	462,975	483,262	506,746	604,580	731,666	806,477	790,703	620,591	744,678

3.8 НИЙГМИЙН ДААТГАЛЫН ШИМТГЭЛЭЭС ЧӨЛӨӨЛӨХ, АЖИЛГҮЙДЛИЙН ДААТГАЛЫН САНГААС ДЭМЖЛЭГ ҮЗҮҮЛЭХ ТУХАЙ ХУУЛИЙН ХЭРЭГЖИЛТ

Implementation of the Law on Exemption from Social Insurance Contributions and Support from the Unemployment Insurance Fund

A. Албан журмын нийгмийн даатгалын шимтгэлийн чөлөөлөлт/ A.Exemption from compulsory social insurance contributions

№	Аймаг, дүүргийн нэр	2020 оны 4-12 сар							
		Чөлөөлөлтөд хамрагдсан		Чөлөөлөгдсөн шимтгэлийн дүн, сая.төг /ажил олгогч, даатгуулагчийн нийт дүн/	Үүнээс:				
		Ажил олгогчийн тоо	Даатгуулагчийн тоо		Тэтгэврийн	Тэтгэмжийн	Ажилгүйдлийн	ҮОМШӨ-ний	
1	Архангай	405	1882	1,736.8	1,390.2	182.4	35.6	128.6	
2	Баян-Өлгий	363	2801	2,489.1	1,965.9	256.2	50.6	216.4	
3	Баянхонгор	365	2534	2,478.2	1,959.5	258.6	49.9	210.3	
4	Булган	427	1597	1,411.6	1,125.2	148.0	28.4	109.9	
5	Говь-Алтай	446	1951	2,323.3	1,806.3	235.3	46.3	235.4	
6	Дорноговь	407	3223	3,974.1	3,072.7	407.4	81.7	412.4	
7	Дорнод	607	4859	6,035.3	4,658.8	617.6	123.7	635.2	
8	Дундговь	310	1298	1,202.6	943.8	125.4	24.1	109.3	
9	Завхан	405	2229	2,683.8	2,084.4	274.1	54.9	270.4	
10	Өвөрхангай	648	3804	3,880.4	3,075.3	408.4	80.6	316.1	
11	Өмнөговь	716	12275	24,407.6	18,555.7	2,497.7	508.6	2,845.5	
12	Сүхбаатар	426	2134	2,611.3	1,996.2	265.3	53.9	295.9	
13	Сэлэнгэ	792	6668	10,691.5	8,202.4	1,077.2	222.7	1,189.2	
14	Төв	532	2867	3,018.9	2,363.4	311.6	62.1	281.9	
15	Увс	651	2653	2,347.3	1,854.1	244.9	46.1	202.2	
16	Ховд	510	4395	4,634.8	3,648.5	488.4	96.4	401.6	
17	Хөвсгөл	755	3598	3,261.3	2,602.6	343.4	67.0	248.4	
18	Хэнтий	619	2654	2,641.0	2,075.3	272.3	53.4	239.9	
19	Дархан-Уул	1078	9448	12,228.2	9,473.9	1,245.5	240.1	1,268.6	
20	Орхон	1101	7765	8,893.5	7,035.9	927.7	177.9	751.9	
21	Говьсүмбэр	134	913	1,064.1	831.8	110.1	20.8	101.3	
	Аймгийн дүн	11,697	81,548	104,014.5	80,721.9	10,697.5	2,124.9	10,470.3	
22	Чингэлтэй	3725	45954	84,873.4	66,831.7	8,880.3	1,797.2	7,364.1	
23	Сонгинохайрхан	2820	30699	42,379.5	33,447.4	4,415.8	896.8	3,619.5	
24	Баянгол	5448	65162	93,353.7	74,158.1	9,786.9	1,978.0	7,430.7	
25	Хан-Уул	3652	57501	106,154.2	82,798.6	10,953.0	2,234.6	10,168.0	
26	Баянзүрх	5262	53492	76,046.6	60,376.1	7,962.9	1,597.7	6,109.8	
27	Сүхбаатар	5,260	73,143	137,301.2	109,037.6	14,419.5	2,905.0	10,939.0	
28	Багануур	191	1044	1,027.5	817.0	108.0	20.4	82.1	
29	Налайх	317	2019	2,204.9	1,767.3	230.2	44.9	162.5	
30	Багахангай	27	116	150.5	121.5	15.0	2.7	11.2	
	Дүүргийн дүн	26,702	329,130	543,491.4	429,355.6	56,771.5	11,477.3	45,887.0	
	Нийт чөлөөлөгдсөн шимтгэлийн дүн	38,399	410,678	647,505.9	510,077.4	67,469.0	13,602.2	56,357.3	

/Үргэлжлэл/

А. Албан журмын нийгмийн даатгалын шимтгэлийн чөлөөлөлт/ A.Exemption from compulsory social insurance contributions

№	Аймаг, дүүргийн нэр	2021 оны 1-12 сар								Нийт чөлөөлөгдсөн шимтгэлийн дүн, сая.төг
		Чөлөөлөлтөд хамрагдсан		Чөлөөлөгдсөн шимтгэлийн дүн, сая.төг /ажил олгогч, даатгуулагчийн нийт дүн/	Үүнээс:					
		Ажил олгогчийн тоо	Даатгуулагчийн тоо		Тэтгэврийн	Тэтгэмжийн	Ажилгүйдлийн	ҮОМШӨ-ний		
1	Архангай	378	1,780	341.8	126.1	114.3	22.3	79.1	2,078.6	
2	Баян-Өлгий	360	2,635	517.6	182.6	165.9	33.1	136.1	3,006.7	
3	Баянхонгор	383	2,530	564.6	199.0	180.9	35.0	149.6	3,042.8	
4	Булган	432	1,689	300.7	107.6	98.3	18.6	76.1	1,712.3	
5	Говь-Алтай	418	1,802	492.4	164.8	149.4	29.2	148.9	2,815.7	
6	Дорноговь	410	3,210	979.6	323.4	292.8	58.8	304.7	4,953.7	
7	Дорнод	620	4,696	1,460.4	480.8	435.6	87.2	456.8	7,495.6	
8	Дундговь	304	1,306	274.6	94.2	85.7	16.5	78.1	1,477.1	
9	Завхан	408	2,118	537.8	182.3	165.3	32.9	157.4	3,221.7	
10	Өвөрхангай	633	3,703	813.8	287.4	262.2	51.7	212.5	4,694.1	
11	Өмнөговь	768	12,964	6,167.2	1,993.6	1,806.2	370.5	1,996.9	30,574.8	
12	Сүхбаатар	423	2,174	655.6	208.5	189.6	38.8	218.8	3,266.8	
13	Сэлэнгэ	798	6,596	2,457.3	791.3	716.4	147.4	802.1	13,148.8	
14	Төв	507	2,836	640.0	216.6	197.6	39.0	186.8	3,658.9	
15	Увс	656	2,518	480.6	169.7	154.7	29.0	127.2	2,828.0	
16	Ховд	529	4,404	1,146.0	397.1	360.2	71.1	317.6	5,780.8	
17	Хөвсгөл	749	3,468	660.6	240.3	219.5	42.8	158.1	3,922.0	
18	Хэнтий	610	2,697	589.3	203.2	184.4	36.4	165.5	3,230.3	
19	Дархан-Уул	1,098	9,029	2,635.0	896.4	813.3	161.0	764.2	14,863.2	
20	Орхон	1,101	7,748	2,060.2	728.6	661.8	127.3	542.5	10,953.7	
21	Говьсүмбэр	129	852	217.4	76.2	69.1	13.1	59.0	1,281.5	
	Аймгийн дүн	11,714	80,755	23,992.6	8,069.6	7,323.2	1,461.7	7,138.1	128,007.1	
22	Чингэлтэй	3,694	45,180	19,478.9	6,860.2	6,236.6	1,252.5	5,129.5	104,352.3	
23	Сонгинохайрхан	2,925	31,069	9,570.5	3,393.5	3,052.5	617.7	2,506.8	51,950.0	
24	Баянгол	5,507	67,301	20,396.2	7,354.6	6,678.9	1,335.9	5,026.9	113,750.0	
25	Хан-Уул	3,793	56,841	23,710.0	8,041.1	7,294.8	1,486.2	6,887.9	129,864.2	
26	Баянзүрх	5,403	51,883	16,559.5	5,954.5	5,404.5	1,084.0	4,116.5	92,606.1	
27	Сүхбаатар	5,297	72,727	30,310.1	10,899.5	9,909.8	1,985.1	7,515.6	167,611.3	
28	Багануур	191	1,006	227.3	80.9	73.7	13.9	58.8	1,254.7	
29	Налайх	301	1,840	404.8	147.5	134.3	25.9	97.2	2,609.7	
30	Багахангай	29	141	27.4	9.9	9.0	1.6	6.9	177.9	
	Дүүргийн дүн	27,140	327,988	120,684.7	42,741.7	38,794.1	7,802.8	31,346.1	664,176.1	
	Нийт чөлөөлөгдсөн шимтгэлийн дүн	38,854	408,743	144,677.3	50,811.3	46,117.3	9,264.6	38,484.1	792,183.2	

/Үргэлжлэл/

Б.Сайн дурын нийгмийн даатгалын шимтгэлийн чөлөөлөлт/ B.Exemption from voluntary social insurance contributions

№	Аймаг, дүүргийн нэр	2020 оны 4-12 сар					
		Хамрагдсан даатгуулагчийн тоо	Чөлөөлөгдсөн шимтгэлийн дүн, сая. төг	Үүнээс:			
				Тэтгэврийн	Тэтгэмжийн	ҮОМШӨ-ний	
1	Архангай	4,895	1,942.6	1,617.4	165.4	159.8	
2	Баян-Өлгий	2,210	784.3	653.0	66.8	64.5	
3	Баянхонгор	6,696	2,703.9	2,251.2	230.3	222.4	
4	Булган	6,103	2,333.7	1,943.0	198.7	191.9	
5	Говь-Алтай	3,333	1,290.1	1,074.1	109.9	106.1	
6	Дорноговь	3,825	1,483.2	1,234.9	126.3	122.0	
7	Дорнод	4,529	1,737.4	1,446.5	148.0	142.9	
8	Дундговь	5,017	2,021.4	1,683.0	172.2	166.2	
9	Завхан	5,463	2,193.7	1,826.5	186.8	180.4	
10	Өвөрхангай	11,462	4,542.3	3,781.9	386.9	373.6	
11	Өмнөговь	3,352	1,337.0	1,113.2	113.9	110.0	
12	Сүхбаатар	2,847	1,088.8	906.5	92.7	89.5	
13	Сэлэнгэ	3,311	1,316.3	1,096.0	112.1	108.3	
14	Төв	5,675	2,246.4	1,870.3	191.3	184.7	
15	Увс	4,536	1,679.8	1,398.6	143.1	138.1	
16	Ховд	4,709	1,836.8	1,529.3	156.4	151.1	
17	Хөвсгөл	6,122	2,462.7	2,050.4	209.7	202.5	
18	Хэнтий	6,674	2,528.1	2,104.9	215.3	207.9	
19	Дархан-Уул	4,268	1,694.8	1,411.1	144.3	139.4	
20	Орхон	6,006	2,163.1	1,801.0	184.2	177.9	
21	Говьсүмбэр	615	233.7	194.6	19.9	19.2	
	Аймгийн дүн	101,648	39,620.0	32,987.3	3,374.3	3,258.3	
22	Чингэлтэй	7,781	3,098.3	2,579.6	263.9	254.8	
23	Сонгинохайрхан	10,200	3,982.8	3,316.1	339.2	327.5	
24	Баянгол	15,564	6,019.5	5,011.8	512.7	495.0	
25	Хан-Уул	7,097	2,907.3	2,420.6	247.6	239.1	
26	Баянзүрх	16,585	6,429.9	5,353.5	547.6	528.8	
27	Сүхбаатар	7,556	3,011.6	2,507.4	256.5	247.7	
28	Багануур	957	388.9	323.8	33.1	32.0	
29	Налайх	1,053	408.1	339.8	34.8	33.6	
30	Багахангай	106	43.1	35.9	3.7	3.5	
	Дүүргийн дүн	66,899	26,289.6	21,888.5	2,239.0	2,162.0	
	Аймаг, дүүргийн дүн	168,547	65,909.5	54,875.9	5,613.3	5,420.3	
31	НДЕГ /БНСУ дахь тасаг/	678	256.3	213.4	21.8	21.1	
	Нийт чөлөөлөгдсөн шимтгэлийн дүн	169,174	66,165.8	55,089.3	5,635.1	5,441.4	



Б.Сайн дурын нийгмийн даатгалын шимтгэлийн чөлөөлөлт/ B.Exemption from voluntary social insurance contributions		2021 оны 1-12 сар						/Үргэлжлэл/
№	Аймаг, дүүргийн нэр	Хамрагдсан даатгуулагчийн тоо	Чөлөөлөгдсөн шимтгэлийн дүн, сая.төг	Үүнээс:			Нийт чөлөөлөгдсөн шимтгэлийн дүн, сая.төг	
				Тэтгэврийн	Тэтгэмжийн	ҮОМШӨ-ний		
1	Архангай	3,295	451.8	298.9	78.2	74.7	2,394.4	
2	Баян-Өлгий	1,500	175.8	113.2	34.2	28.3	960.1	
3	Баянхонгор	4,636	576.3	381.0	100.0	95.3	3,280.2	
4	Булган	2,766	394.0	261.3	67.4	65.4	2,727.7	
5	Говь-Алтай	2,212	304.3	201.2	52.8	50.3	1,594.4	
6	Дорноговь	2,662	350.6	230.6	62.3	57.7	1,833.8	
7	Дорнод	3,396	436.4	286.0	78.8	71.6	2,173.8	
8	Дундговь	3,275	409.9	270.3	72.0	67.6	2,431.3	
9	Завхан	3,422	445.0	293.3	78.4	73.4	2,638.7	
10	Өвөрхангай	5,987	697.5	461.4	120.6	115.4	5,239.9	
11	Өмнөговь	2,905	354.2	233.2	62.7	58.3	1,691.3	
12	Сүхбаатар	2,255	315.6	207.4	56.4	51.9	1,404.3	
13	Сэлэнгэ	2,612	390.1	257.2	68.5	64.4	1,706.5	
14	Төв	3,558	503.2	333.4	86.3	83.4	2,749.5	
15	Увс	2,954	466.5	306.7	83.1	76.7	2,146.4	
16	Ховд	2,744	363.1	239.3	64.1	59.8	2,200.0	
17	Хөвсгөл	4,192	610.3	402.7	106.9	100.7	3,073.0	
18	Хэнтий	3,243	458.8	302.4	80.8	75.6	2,986.9	
19	Дархан-Уул	3,502	456.9	301.1	80.4	75.5	2,151.7	
20	Орхон	3,860	470.5	309.2	83.9	77.4	2,633.6	
21	Говьсүмбэр	361	55.3	36.5	9.6	9.1	289.0	
	Аймгийн дүн	65,337	8,686.4	5,726.4	1,527.4	1,432.6	48,306.3	
22	Чингэлтэй	5,755	799.1	528.2	138.5	132.4	3,897.4	
23	Сонгинохайрхан	6,908	1,115.0	737.0	193.3	184.7	5,097.8	
24	Баянгол	10,716	1,570.6	1,038.1	272.2	260.3	7,590.2	
25	Хан-Уул	6,138	890.6	588.0	155.1	147.5	3,797.9	
26	Баянзүрх	12,078	1,836.6	1,216.1	316.0	304.5	8,266.5	
27	Сүхбаатар	5,812	67.1	44.4	11.6	11.1	3,078.7	
28	Багануур	864	110.0	72.4	19.6	18.1	498.9	
29	Налайх	768	104.6	68.9	18.4	17.3	512.7	
30	Багахангай	97	13.2	8.7	2.3	2.2	56.3	
	Дүүргийн дүн	49,136	6,506.8	4,301.7	1,127.1	1,078.0	32,796.3	
	Аймаг, дүүргийн дүн	114,473	15,193.1	10,028.1	2,654.5	2,510.6	81,102.7	
31	НДЕГ /БНСУ дахь тасаг/	655	80.9	52.5	13.8	14.6	337.2	
	Нийт чөлөөлөгдсөн шимтгэлийн дүн	115,128	15,274.1	10,080.6	2,668.3	2,525.1	81,439.9	

B.Ажилгүйдлийн даатгалын сангаас олгосон дэмжлэг/ C.Support provided by the Unemployment Insurance Fund

/Үргэлжлэл/

№	Аймаг, дүүргийн нэр	Ажил олгогчийн тоо	Даатгуулагчийн тоо /давхардсан тоогоор/	Даатгуулагчийн тоо	Дэмжлэгийн дүн, сая.төг
1	Архангай	41	385	133	77.0
2	Баян-Өлгий	105	2,329	843	465.8
3	Баянхонгор	59	1,536	590	307.2
4	Булган	27	279	98	55.8
5	Говь-Алтай	60	1,326	479	265.2
6	Дорноговь	92	1,168	414	233.6
7	Дорнод	93	1,825	686	365.0
8	Дундговь	37	317	111	63.4
9	Завхан	50	478	159	95.6
10	Өвөрхангай	72	1,076	375	215.2
11	Өмнөговь	129	10,857	3,776	2,171.2
12	Сүхбаатар	67	1,733	588	346.6
13	Сэлэнгэ	91	3,169	1,140	633.8
14	Төв	55	980	339	196.0
15	Увс	108	1,188	415	237.6
16	Ховд	101	4,176	1,465	835.2
17	Хөвсгөл	95	1,065	397	213.0
18	Хэнтий	103	956	333	191.2
19	Дархан-Уул	262	4,874	1,718	974.8
20	Орхон	210	4,607	1,696	921.4
21	Говьсүмбэр	30	527	194	105.4
	Аймгийн дүн	1,887	44,851	15,949	8,970.0
22	Чингэлтэй	759	20,657	7,473	4,131.4
23	Сонгинохайрхан	634	17,121	6,368	3,424.2
24	Баянгол	1,072	31,163	11,453	6,232.6
25	Хан-Уул	735	30,216	11,222	6,043.2
26	Баянзүрх	1,114	36,736	13,294	7,347.2
27	Сүхбаатар	998	38,331	14,547	7,666.2
28	Багануур	36	413	141	82.6
29	Налайх	47	1,170	425	234.0
30	Багахангай	5	83	31	16.6
	Дүүргийн дүн	5,400	175,890	64,954	35,178.0
	Нийт олгосон дэмжлэгийн дүн	7,287	220,741	80,903	44,148.0

4. НИЙГМИЙН ДААТГАЛЫН САНГИЙН ОРЛОГО, ЗАРЛАГА, ШИМТГЭЛ НОГДУУЛСАН ХӨДӨЛМӨРИЙН ХӨЛС, ТҮҮНТЭЙ АДИЛТГАХ ОРЛОГО

4.1 НИЙГЭМ ХАНГАМЖИЙН ЗАРДАЛ, НИЙГМИЙН ДААТГАЛЫН САНГИЙН ОРЛОГО, ЗАРЛАГА /сая төгрөг/ Social security expenditure, social insurance fund income and expenditure /million MNT/

Аймаг, нийслэл	1943	1944	1945	1950	1955	1960	1970	1980	1990	1991	1992	1993	1994
1 Улсын төсвийн нийт зарлага	185.4	217.2	287.7	315.8	461.7	1,016.8	1,909.5	4,044.0	6,812.3	6,766.7	12,198.1	57,682.3	85,459.3
2 Улсын төсвийн орлого			301.9	322.5	466.6	1,067.1	1,965.0	4,073.3	6,494.2	10,309.2	17,558.6	86,068.6	122,949.0
3 Нийгэм хангамжийн зардал	2.7	5.1	7.3			10.6	101.6	294.6	801.9	2,166.8	2,606.7	7,908.4	13,196.5
4 Нийгмийн даатгалын сан													
Орлого	5.3	4.4	4.5	7.1	15.5	51.5	77.9	158.5	243.4	1,147.9	1,295.0	2,843.6	6,229.3
Улсын төсвөөс олгосон татаас									566.1	1,143.6	1,376.9	5,503.2	7,588.8
Зарлага			3.9	7.7	15.5	43.7	75.9	129.1	548.7	1,991.9	2,554.1	7,803.7	12,541.0
Үүнээс:													
Тэтгэвэрт зарцуулсан									458.7	1,574.7	2,125.1	6,978.4	11,168.0
Тэтгэмжид зарцуулсан									90.0	417.2	429.0	825.3	1,373.0
5 Улсын төсвийн зарлагад нийгэм хангамжийн зардлын эзлэх хувь	1.5	2.3	2.5			1.0	5.3	7.3	11.8	32.0	21.4	13.7	15.4
6 Улсын төсвийн зарлагад нийгмийн даатгалын сангийн зарлагын эзлэх хувь			1.4	2.4	3.4	4.3	4.0	3.2	8.1	29.4	20.9	13.5	14.7

4.2 НИЙГМИЙН ДААТГАЛЫН САНГИЙН ОРЛОГЫН БҮРДҮҮЛЭЛТ, орлогын эх үүсвэрээр

COMPOSITION OF SOCIAL INSURANCE FUND REVENUE, by income sources

		1995	1996	1997	1998	1999	2000	2001	2002	2003	2004	2005	2006	2007	2008
НИЙТ ОРЛОГО	TOTAL REVENUE	30,664.1	37,127.4	45,440.9	52,832.3	60,014.8	80,025.0	94,499.9	107,910.9	121,207.0	157,336.3	176,349.8	225,877.5	327,953.0	453,304.5
Үүнээс:	Of which:														
Ажил олгогчийн төлсөн нийгмийн даатгалын шимтгэл	Social insurance Contributions paid by the Employers	13,035.7	17,371.0	24,342.3	25,250.2	28,676.3	40,194.7	45,359.3	51,456.8	59,773.6	71,603.1	82,988.2	102,263.9	143,784.6	140,112.2
Даатгуулагчийн төлсөн нийгмийн даатгалын шимтгэл	Social insurance Contributions paid by Insured	7,173.6	9,387.9	11,717.6	12,627.1	14,057.5	19,599.2	22,699.6	26,469.9	30,925.9	37,630.1	42,962.4	55,065.2	75,733.8	131,973.4
Эрүүл мэндийн даатгалын шимтгэлийг нь төр хариуцан төлсөн иргэдийн шимтгэл	Contributions paid by government/ subsidy	2,878.5	3,360.1	3,894.2	6,066.3	4,857.2	4,856.6	4,856.6	4,856.6	4,856.6	4,856.6	4,856.6	4,856.6	4,856.6	8,094.3
Улсын төсвөөс олгосон хөрөнгө	Transfers from the State budget	7,352.2	6,883.9	5,257.9	8,560.0	11,900.0	14,771.0	20,958.1	24,422.3	24,442.3	42,008.9	44,224.1	61,023.6	101,602.8	169,014.8
Эрүүл мэндийн даатгалын сангийн санхүүжилт															
Нийгмийн даатгалын шимтгэл төлөх хугацаа хэтрүүлсэнд ногдуулсан алданги	Fines and arrears imposed for late payment of social insurance contributions	64.5	95.9	79.8	74.9	449.7	236.7	251.8	233.9	285.0	274.7	234.7	276.7	300.3	315.4
Сангийн чөлөөт үлдэгдлийг банкинд хадгалуулсан хүүгийн орлого	Bank deposit returns of the fund's surplus	24.8	28.6	92.5	225.8	54.9	68.2	124.5	243.0	707.5	773.8	620.6	1,974.8	1,510.2	3,398.3
Бусад эх үүсвэр	Other sources	134.8		56.6	28.0	19.2	298.6	250.0	228.4	216.1	189.1	463.2	416.7	164.7	396.1

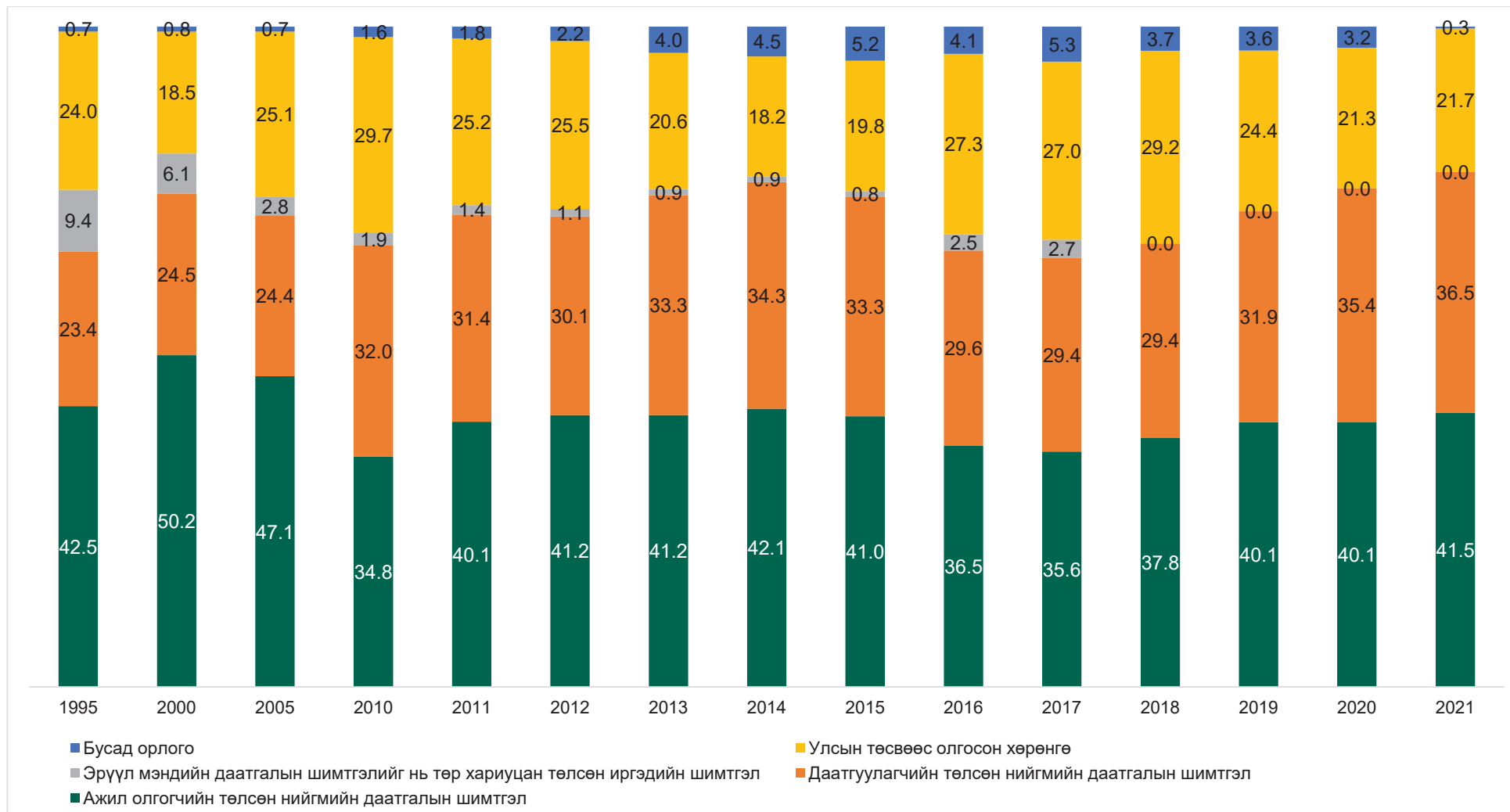


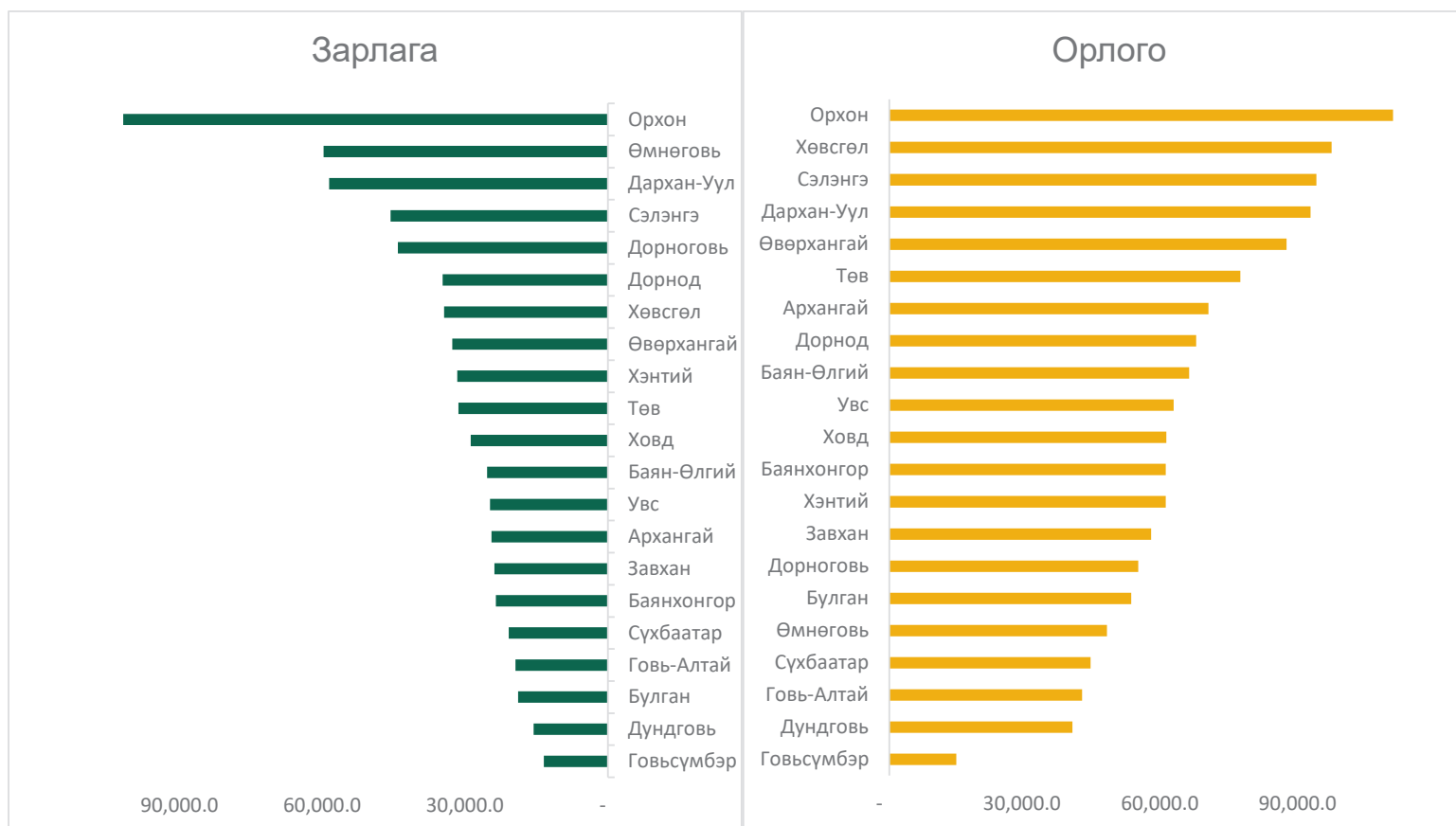
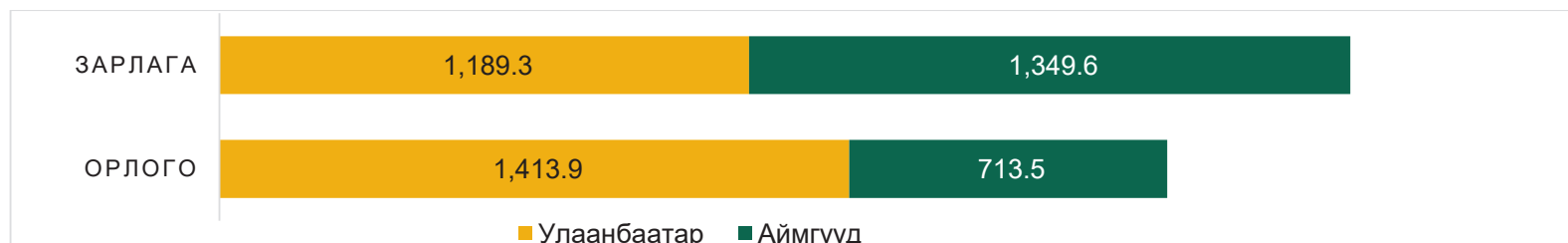
/Үргэлжлэл/

		2009	2010	2011	2012	2013	2014	2015	2016	2017	2018	2019	2020	2021
НИЙТ ОРЛОГО	TOTAL REVENUE	471,414.8	574,724.0	755,790.8	1,071,573.0	1,282,958.7	1,394,866.5	1,480,479.2	1,809,908.3	2,114,259.9	2,090,066.9	2,485,005.7	1,878,187.3	2,732,040.5
Үүнээс:	Of which:													
Ажил олгогчийн төлсөн нийгмийн даатгалын шимтгэл	Social insurance Contributions paid by the Employers	160,978.1	200,237.0	303,411.8	441,222.3	528,103.8	587,568.3	607,009.9	660,606.7	753,322.2	789,233.2	996,058.9	753,717.8	1,133,778.3
Даатгуулагчийн төлсөн нийгмийн даатгалын шимтгэл	Social insurance Contributions paid by Insured	148,048.9	183,873.3	237,213.1	322,279.6	427,226.5	478,977.4	492,555.0	535,561.2	620,853.0	614,571.6	793,871.8	665,315.9	996,523.8
Эрүүл мэндийн даатгалын шимтгэлийг нь төр хариуцан төлсөн иргэдийн шимтгэл	Contributions paid by government/ subsidy	8,094.3	10,906.1	10,906.1	12,151.5	12,151.5	12,033.2	12,040.2	44,469.1	58,064.8	0.0	0.0	0.0	0.0
Улсын төсвөөс олгосон хөрөнгө	Transfers from the State budget	145,930.3	170,667.0	190,721.9	272,729.6	264,576.2	253,278.4	292,600.9	494,916.8	570,232.4	609,817.7	605,492.8	399,417.6	593,852.6
Эрүүл мэндийн даатгалын сангийн санхүүжилт													1,100.0	1,100.0
Нийгмийн даатгалын шимтгэл төлөх хугацаа хэтрүүлсэнд ногдуулсан алданги	Fines and arrears imposed for late payment of social insurance contributions	383.0	388.7	657.0	1,314.8	1,904.7	2,788.5	1,864.7	1,192.5	1,690.9	1,986.8	2,066.4	757.8	1,036.2
Сангийн чөлөөт үлдэгдлийг банкинд хадгалуулсан хүүгийн орлого	Bank deposit returns of the fund's surplus	7,526.6	8,370.9	12,305.1	21,441.1	48,384.5	59,176.6	73,663.5	72,324.4	108,998.0	73,581.6	86,619.2	56,974.8	2,788.6
Бусад эх үүсвэр	Other sources	453.6	281.0	575.8	434.1	611.5	1,044.1	745.0	837.6	1,098.6	876.1	896.6	903.4	2,961.0

4.3 НИЙГМИЙН ДААТГАЛЫН САНГИЙН ОРЛОГЫН БҮТЭЦ /хувиар/

Composition of Social insurance Fund Revenue /percent/



4.4 НИЙГМИЙН ДААТГАЛЫН САНГИЙН ОРЛОГО, ЗАРЛАГА, 2021 оны эцсээр /сая төгрөг/
Social Insurance Fund Revenue and Expenditure, at the end of the year 2021 /mln.tog/


4.5 НИЙГМИЙН ДААТГАЛЫН САНГИЙН ОРЛОГО, ЗАРЛАГА, сан тус бүрээр, оны эцэст /сая төгрөг/

Social Insurance Fund Revenue and Expenditures by Social Insurance Funds, at the end of the year /million MNT/

Нийгмийн даатгалын сангийн төрөл	Type of Social Insurance Fund	1995	1996	1997	1998	1999	2000	2001	2002	2003	2004	2005	2006	2007	2008	2009
Тэтгэврийн даатгалын сан	Pension Insurance Fund															
Нийт орлого, үүнээс:	Total Revenue, of which:	19,975.6	23,860.9	28,541.4	32,956.0	39,149.4	53,474.5	64,903.3	74,355.7	83,256.7	113,099.4	125,100.7	162,906.4	239,408.9	336,672.7	344,458.8
Шимтгэлийн орлого	Contribution Income	12,623.4	16,977.0	23,283.5	24,396.0	27,249.4	38,179.2	43,511.3	49,575.7	58,215.9	70,458.7	80,159.1	100,588.1	137,156.3	173,646.8	197,454.2
Бусад орлого	Other income						524.3	433.9	357.7	598.5	631.8	717.5	1,294.7	649.8	850.4	1,074.3
Улсын төсвөөс олгосон хөрөнгө	Transfers from State budget	7,352.2	6,883.9	5,257.9	8,560.0	11,900.0	14,771.0	20,958.1	24,422.3	24,442.3	42,008.9	44,224.1	61,023.6	101,602.8	162,175.5	145,930.3
Эрүүл мэндийн даатгалын сангаас олгосон шилжүүлэг	Transfers provided by the Health Insurance Fund															
Зарлага	Expenditure	17,584.9	22,764.5	28,558.8	36,098.1	38,799.7	53,731.7	58,593.6	66,535.2	79,176.0	106,602.3	121,048.1	158,840.3	232,776.5	327,385.6	332,088.9
Тэтгэмжийн даатгалын сан	Benefits Insurance Fund															
Нийт орлого, үүнээс:	Total Revenue, of which:	1,468.7	1,909.0	2,406.3	2,509.6	2,722.5	3,807.1	4,423.1	5,094.5	6,018.2	7,064.9	8,345.7	10,385.0	14,933.7	12,836.6	14,991.8
Шимтгэлийн орлого	Contribution Income	1,468.7	1,909.0	2,406.3	2,509.6	2,722.5	3,789.7	4,384.4	5,055.1	5,872.5	6,954.7	8,252.3	10,215.2	14,731.8	12,398.4	14,162.7
Бусад орлого	Other income						17.4	38.7	39.4	145.7	110.2	93.4	169.8	201.9	438.2	829.1
Улсын төсвөөс олгосон хөрөнгө	Transfers from State budget															
Эрүүл мэндийн даатгалын сангаас олгосон шилжүүлэг	Transfers provided by the Health Insurance Fund															
Зарлага	Expenditure	855.0	1,206.0	1,113.0	1,364.9	1,758.3	2,299.6	2,925.3	3,625.2	4,089.1	4,557.4	5,076.5	5,777.8	7,562.5	13,493.3	21,241.1
ҮОМШӨ-ний даатгалын сан	Employment Injury and Occupational diseases Insurance Fund															
Нийт орлого, үүнээс:	Total Revenue, of which:	874.1	1,213.4	1,706.4	1,710.7	1,915.9	2,694.6	3,111.5	3,691.8	4,303.3	5,176.4	6,067.1	6,987.9	11,226.4	26,808.0	23,874.0
Шимтгэлийн орлого	Contribution Income	874.1	1,213.4	1,706.4	1,710.7	1,915.9	2,683.8	3,095.9	3,646.5	4,235.6	5,114.3	6,023.6	6,857.6	11,109.9	19,805.4	23,567.7
Бусад орлого	Other income						10.8	15.6	45.3	67.7	62.1	43.5	130.3	116.5	163.3	306.3
Улсын төсвөөс олгосон хөрөнгө	Transfers from State budget															
Эрүүл мэндийн даатгалын сангаас олгосон шилжүүлэг	Transfers provided by the Health Insurance Fund														6,839.3	
Зарлага	Expenditure	18.1	177.2	806.9	1,064.0	1,226.3	1,997.0	2,232.5	2,614.6	3,170.2	4,034.2	4,760.3	6,736.2	10,728.6	14,553.7	14,962.2
Ажилгүйдлийн даатгалын сан	Unemployment Insurance Fund															
Нийт орлого, үүнээс:	Total Revenue, of which:	633.8	878.7	1,158.4	1,197.5	1,320.2	1,891.7	2,136.7	2,516.5	3,024.7	3,530.0	4,262.3	5,330.1	7,228.0	12,428.1	15,730.6
Шимтгэлийн орлого	Contribution Income	633.8	878.7	1,158.4	1,197.5	1,320.2	1,881.7	2,120.6	2,498.3	2,919.4	3,434.6	4,117.2	5,070.8	7,022.3	11,770.1	13,362.9
Бусад орлого	Other income						10.0	16.1	18.2	105.3	95.4	145.1	259.3	205.7	658.0	2,367.7
Улсын төсвөөс олгосон хөрөнгө	Transfers from State budget															
Эрүүл мэндийн даатгалын сангаас олгосон шилжүүлэг	Transfers provided by the Health Insurance Fund															
Зарлага	Expenditure			202.4	303.5	572.5	476.3	561.7	637.8	1,132.2	1,039.8	1,280.1	1,634.9	1,993.3	3,249.1	6,160.8
Эрүүл мэндийн даатгалын сан	Health Insurance Fund															
Нийт орлого, үүнээс:	Total Revenue, of which:	7,487.8	9,140.9	11,399.5	14,129.8	14,383.0	18,156.9	19,925.2	22,252.5	24,604.0	28,468.3	32,574.2	40,268.0	55,155.9	64,558.9	72,359.7
Шимтгэлийн орлого	Contribution Income	4,609.3	5,780.8	7,505.3	8,063.5	9,525.8	13,259.5	14,946.6	17,151.1	19,456.0	23,272.2	27,398.5	34,597.4	49,498.1	54,464.9	60,479.7
Бусад орлого	Other income						40.8	122.0	244.8	291.4	339.5	319.1	814.0	801.2	1,999.7	3,785.7
Төр хариуцах шимтгэл	Contributions paid by government	2,878.5	3,360.1	3,894.2	6,066.3	4,857.2	4,856.6	4,856.6	4,856.6	4,856.6	4,856.6	4,856.6	4,856.6	4,856.6	8,094.3	8,094.3
Зарлага	Expenditure	6,430.3	9,861.0	9,696.4	13,117.3	11,365.7	12,024.4	14,629.4	16,887.6	19,264.9	20,901.5	23,689.3	26,528.2	26,187.6	50,840.4	56,942.6
БҮГД	TOTAL															
Нийт орлого, үүнээс:	Total Revenue, of which:	30,664.1	37,127.4	45,440.9	52,832.3	60,014.8	80,024.8	94,499.8	107,911.0	121,206.9	157,339.0	176,350.0	225,877.4	327,952.9	453,304.3	471,414.9
Шимтгэлийн орлого	Contribution Income	20,209.3	26,758.9	36,059.9	37,877.3	42,733.8	59,793.9	68,058.8	77,926.7	90,699.4	109,234.5	125,950.7	157,329.1	219,518.4	272,085.6	309,027.2
Улсын төсвөөс олгосон хөрөнгө	Transfers from State budget	7,352.2	6,883.9	5,257.9	8,560.0	11,900.0	14,771.0	20,958.1	24,422.3	24,442.3	42,008.9	44,224.1	61,023.6	101,602.8	169,014.8	145,930.3
Эрүүл мэндийн даатгалын сангаас олгосон шилжүүлэг	Transfers provided by the Health Insurance Fund															
Төр хариуцах шимтгэл	Contributions paid by government	2,878.5	3,360.1	3,894.2	6,066.3	4,857.2	4,856.6	4,856.6	4,856.6	4,856.6	4,856.6	4,856.6	4,856.6	4,856.6	8,094.3	8,094.3
Бусад орлого	Other income	224.1	124.5	228.9	328.7	523.8	603.3	626.3	705.4	1,208.6	1,239.0	1,318.6	2,668.1	1,975.1	4,109.6	8,363.1
Нийт зарлага	Expenditure	24,888.3	34,008.7	40,377.5	51,947.8	53,722.5	70,529.0	78,942.5	90,300.4	106,832.4	137,135.2	155,854.3	199,517.4	279,248.5	409,522.1	431,395.6

Тайлбар: Зарлагын дүнд Үйл ажиллагааны зардал болон хөрөнгө оруулалтын зардал ороогүй дүн болно.



/Үргэлжлэл/

Нийгмийн даатгалын сангийн төрөл	Type of Social Insurance Fund	2010	2011	2012	2013	2014	2015	2016	2017	2018	2019	2020	2021
Тэтгэврийн даатгалын сан	Pension Insurance Fund												
Нийт орлого, үүнээс:	Total Revenue, of which:	416,458.3	532,969.6	764,506.4	899,394.2	958,556.9	1,011,615.3	1,262,679.7	1,450,544.0	1,734,282.7	2,071,090.2	1,595,369.8	2,360,740.4
Шимтгэлийн орлого	Contribution Income	244,289.6	342,677.7	487,204.0	621,194.0	688,688.0	709,359.1	765,201.4	877,122.6	1,133,741.3	1,459,687.0	1,190,425.2	1,838,826.3
Бусад орлого	Other income	1,501.7	2,391.4	4,572.8	13,624.0	16,590.5	9,655.3	2,599.3	3,189.0	5,691.6	9,789.9	7,955.8	3,358.8
Улсын төсвөөс олгосон хөрөнгө	Transfers from State budget	170,667.0	187,900.5	272,729.6	264,576.2	253,278.4	292,600.9	494,879.0	570,232.4	594,849.9	601,613.3	396,106.6	517,673.1
Эрүүл мэндийн даатгалын сангаас олгосон шилжүүлэг	Transfers provided by the Health Insurance Fund											882.2	882.2
Зарлага	Expenditure	360,428.9	441,065.7	709,674.5	811,271.5	985,509.2	1,172,730.9	1,305,428.0	1,417,411.7	1,619,326.6	1,839,194.9	2,153,553.8	2,281,770.2
Тэтгэмжийн даатгалын сан	Benefits Insurance Fund												
Нийт орлого, үүнээс:	Total Revenue, of which:	18,028.3	25,123.5	35,443.7	67,272.3	78,422.1	81,126.1	86,862.5	112,720.8	128,540.7	157,542.1	111,393.9	180,122.2
Шимтгэлийн орлого	Contribution Income	17,527.8	24,606.4	35,080.6	66,679.7	77,364.9	80,238.6	86,431.3	112,013.5	127,268.2	154,279.2	108,275.6	140,074.9
Бусад орлого	Other income	500.5	517.1	363.1	592.6	1,057.2	887.5	431.2	707.3	1,272.5	3,263.0	3,024.8	404.7
Улсын төсвөөс олгосон хөрөнгө	Transfers from State budget												39,549.1
Эрүүл мэндийн даатгалын сангаас олгосон шилжүүлэг	Transfers provided by the Health Insurance Fund											93.5	93.5
Зарлага	Expenditure	24,184.7	31,358.6	42,613.4	58,660.2	78,486.6	87,101.0	92,410.0	100,162.9	112,144.0	124,224.1	145,409.7	169,427.5
ҮОМШӨ-ний даатгалын сан	Employment Injury and Occupational diseases Insurance Fund												
Нийт орлого, үүнээс:	Total Revenue, of which:	31,327.2	49,097.8	67,897.6	86,619.8	99,776.5	109,776.4	125,165.6	147,845.7	186,179.3	214,836.3	145,482.4	129,237.8
Шимтгэлийн орлого	Contribution Income	30,544.4	44,707.4	63,918.4	77,616.0	86,194.9	87,963.1	97,332.1	101,482.7	116,785.3	143,605.1	99,121.3	123,978.0
Бусад орлого	Other income	782.8	1,569.0	3,979.2	9,003.8	13,581.6	21,813.3	27,833.5	46,363.0	54,426.2	67,351.7	42,946.7	1,645.4
Улсын төсвөөс олгосон хөрөнгө	Transfers from State budget		2,821.4							14,967.8	3,879.5	3,311.0	3,511.0
Эрүүл мэндийн даатгалын сангаас олгосон шилжүүлэг	Transfers provided by the Health Insurance Fund											103.4	103.4
Зарлага	Expenditure	15,928.0	19,205.2	26,756.4	29,094.3	29,598.2	30,144.8	29,392.8	29,381.0	29,936.2	30,826.9	31,649.6	30,737.4
Ажилгүйдлийн даатгалын сан	Unemployment Insurance Fund												
Нийт орлого, үүнээс:	Total Revenue, of which:	18,778.1	27,023.5	37,224.9	25,718.2	26,310.8	29,812.0	32,490.8	39,015.6	41,064.2	41,537.1	25,941.2	28,820.8
Шимтгэлийн орлого	Contribution Income	16,483.9	23,049.3	32,573.5	16,237.3	17,998.8	18,519.3	21,014.2	23,499.7	26,010.0	32,359.5	21,211.5	27,423.0
Бусад орлого	Other income	2,294.2	3,974.2	4,651.4	9,480.9	8,312.0	11,292.7	11,476.6	15,515.9	15,054.3	9,177.6	4,708.8	1,376.9
Улсын төсвөөс олгосон хөрөнгө	Transfers from State budget												33,119.3
Эрүүл мэндийн даатгалын сангаас олгосон шилжүүлэг	Transfers provided by the Health Insurance Fund											20.9	20.9
Зарлага	Expenditure	9,306.3	7,108.1	6,907.6	14,928.3	17,797.6	22,394.4	31,612.0	34,652.7	34,357.3	43,554.9	94,388.5	57,011.4
Эрүүл мэндийн даатгалын сан	Health Insurance Fund												
Нийт орлого, үүнээс:	Total Revenue, of which:	90,131.9	121,576.4	166,500.6	203,954.2	231,800.1	248,149.5	302,672.0	364,133.8				
Шимтгэлийн орлого	Contribution Income	75,264.4	105,584.2	144,725.5	173,603.4	196,299.1	203,485.0	226,189.2	260,056.8				
Бусад орлого	Other income	3,961.4	5,086.1	9,623.6	18,199.3	23,467.8	32,624.3	32,013.7	46,012.2				
Төр хариуцах шимтгэл	Contributions paid by government	10,906.1	10,906.1	12,151.5	12,151.5	12,033.2	12,040.2	44,469.1	58,064.8				
Зарлага	Expenditure	78,128.4	87,221.5	114,395.5	120,860.3	174,818.6	196,295.9	238,875.9	288,073.9				
БҮГД	TOTAL												
Нийт орлого, үүнээс:	Total Revenue, of which:	574,723.8	755,790.8	1,071,573.2	1,282,958.7	1,394,866.4	1,480,479.3	1,809,870.6	2,114,259.9	2,090,066.9	2,485,005.7	1,878,187.3	2,732,040.5
Шимтгэлийн орлого	Contribution Income	384,110.1	540,625.0	763,502.0	955,330.4	1,066,545.7	1,099,565.1	1,196,168.2	1,374,175.3	1,403,804.8	1,789,930.7	1,419,033.6	2,130,302.2
Улсын төсвөөс олгосон хөрөнгө	Transfers from State budget	170,667.0	190,721.9	272,729.6	264,576.2	253,278.4	292,600.9	494,879.0	570,232.4	609,817.7	605,492.8	399,417.6	593,852.5
Эрүүл мэндийн даатгалын сангаас олгосон шилжүүлэг	Transfers provided by the Health Insurance Fund											1,100.0	1,100.0
Төр хариуцах шимтгэл	Contributions paid by government	10,906.1	10,906.1	12,151.5	12,151.5	12,033.2	12,040.2	44,469.1	58,064.8	0.0	0.0	0.0	0.0
Бусад орлого	Other income	9,040.6	13,537.8	23,190.1	50,900.6	63,009.1	76,273.1	74,354.3	111,787.4	76,444.5	89,582.2	58,636.1	6,785.8
Нийт зарлага	Expenditure	487,976.3	585,959.1	900,347.4	1,034,814.6	1,286,210.2	1,508,667.0	1,697,718.7	1,869,682.2	1,795,764.0	2,037,800.8	2,425,001.6	2,538,946.5

Тайлбар: Зарлагын дүнд Үйл ажиллагааны зардал болон хөрөнгө оруулалтын зардал ороогүй дүн болно.

4.6 НИЙГМИЙН ДААТГАЛЫН ШИМТГЭЛИЙН ОРЛОГЫН ГҮЙЦЭТГЭЛ, бүс, аймаг, нийслэлээр /сая төгрөг/

Social Insurance Fund performance on contributions, by region, aimags and the Capital /million MNT/

Бүс, аймаг, нийслэлийн нэр	Region, aimag and capital	1995	1996	1997	1998	1999	2000	2001	2002	2003	2004	2005	2006	2007	2008
БҮГД	Total	0,209.4	26,758.9	6,059.9	37,877.4	42,733.7	4,650.6	72,915.4	82,783.1	95,555.9	114,091.1	130,807.4	162,185.7	224,374.9	280,179.6
Баруун бүс	Western region														
Дүн		1,508.2	2,086.4	2,778.4	3,129.4	3,357.0	5,783.3	6,209.7	6,361.4	7,963.3	9,019.2	9,904.5	11,846.0	18,050.9	21,768.8
Баян-Өлгий	Bayan-Ulgii	313.6	430.3	531.9	604.7	637.3	1,165.4	1,280.7	1,155.3	1,576.2	1,854.7	2,062.9	2,528.1	3,864.5	4,618.7
Говь-Алтай	Govi-Altai	261.3	352.5	438.6	557.0	573.7	944.2	1,019.0	1,109.1	1,343.1	1,536.0	1,671.0	1,997.5	3,276.7	3,685.8
Завхан	Zavkhan	334.0	463.7	670.2	705.7	733.8	1,207.8	1,339.7	1,441.8	1,816.4	1,841.5	2,186.2	2,522.8	3,733.9	4,439.4
Увс	Uvs	256.8	368.4	550.6	643.3	721.4	1,299.8	1,301.5	1,330.6	1,590.3	1,914.1	1,960.8	2,410.1	3,604.8	4,475.0
Ховд	Khovd	342.5	471.5	587.1	618.7	690.8	1,166.1	1,268.8	1,324.6	1,637.3	1,872.9	2,023.6	2,387.5	3,571.0	4,549.9
Хангайн бүс	Khangai region														
Дүн		3,440.6	4,655.1	5,855.9	5,417.2	6,894.4	10,448.5	11,521.4	12,874.8	14,425.9	16,814.6	19,092.1	24,878.4	36,044.1	42,736.3
Архангай	Arkhangai	340.6	393.2	592.4	609.2	653.8	1,217.3	1,339.9	1,359.3	1,539.0	1,727.0	1,893.8	2,423.2	3,321.5	4,081.1
Баянхонгор	Bayankhongor	295.8	440.5	582.8	544.1	620.2	1,176.0	1,226.9	1,422.1	1,576.5	1,789.6	1,918.5	2,411.0	3,201.9	4,064.7
Булган	Bulgan	314.4	451.2	561.6	505.4	544.0	937.0	959.9	1,051.9	1,234.6	1,402.9	1,540.1	1,931.8	2,724.5	3,416.7
Орхон	Orkhon	1,585.0	2,271.0	2,640.0	2,156.1	3,366.7	4,140.7	4,841.0	5,638.8	6,128.1	7,363.0	8,856.7	12,026.5	18,193.4	20,207.9
Өвөрхангай	Uvurkhangai	464.0	627.5	752.9	865.6	883.1	1,489.4	1,575.4	1,781.7	2,013.6	2,323.9	2,520.6	3,150.9	4,328.8	5,428.1
Хөвсгөл	Khuvsgul	440.8	471.7	726.2	736.8	826.6	1,488.1	1,578.3	1,621.0	1,934.1	2,208.2	2,362.4	2,935.0	4,274.0	5,537.8
Төвийн бүс	Central region														
Дүн		3,918.3	5,198.8	6,715.9	7,040.9	7,005.2	11,172.1	11,666.4	13,634.0	16,085.8	18,549.5	20,959.2	24,836.1	35,270.7	41,146.6
Говьсүмбэр	Govisumber	153.9	225.8	265.2	329.5	375.2	522.8	700.9	762.2	894.9	1,103.3	1,276.2	1,526.0	2,252.5	2,396.5
Дархан-Уул	Darkhan-Uul	1,130.2	1,501.5	2,055.3	2,057.7	1,900.1	3,148.0	3,208.9	4,084.2	4,744.2	5,391.8	5,898.3	6,599.9	9,978.0	10,854.0
Дорноговь	Dornogovi	605.1	718.1	912.9	1,091.9	1,250.9	1,711.6	1,954.5	2,317.5	2,869.8	3,633.9	4,318.3	5,080.7	6,164.2	7,232.2
Дундговь	Dundgovi	249.2	317.5	424.2	478.4	502.1	760.5	857.1	908.1	1,075.8	1,236.6	1,360.3	1,640.4	2,268.9	2,907.4
Өмнөговь	Umnugovi	273.5	355.5	424.7	485.9	550.8	787.8	958.6	988.4	1,116.0	1,297.2	1,450.6	1,987.0	3,114.2	3,960.3
Сэлэнгэ	Selenge	930.3	1,205.5	1,579.5	1,593.2	1,525.8	2,495.9	2,283.2	2,699.5	3,401.4	3,681.8	4,260.9	5,080.1	7,217.5	8,487.9
Төв	Tuv	576.1	874.9	1,054.1	1,004.3	900.3	1,745.5	1,703.2	1,874.1	1,983.7	2,204.9	2,394.6	2,922.0	4,275.4	5,308.3
Зүүн бүс	Eastern region														
Дүн		1,214.9	1,453.9	2,192.4	1,990.0	2,346.0	3,771.1	3,935.4	4,054.8	4,870.4	5,621.5	6,286.5	8,280.6	11,693.3	14,419.0
Дорнод	Dornod	448.7	491.4	794.9	751.6	888.9	1,426.8	1,563.7	1,653.6	1,967.5	2,268.4	2,461.3	3,158.8	4,497.9	5,529.8
Сүхбаатар	Sukhbaatar	274.7	297.1	439.0	423.0	541.0	882.8	857.8	952.7	1,109.4	1,231.3	1,360.4	1,892.5	3,007.7	3,523.2
Хэнтий	Khentii	491.5	665.4	958.5	815.4	916.1	1,461.5	1,513.9	1,448.5	1,793.5	2,121.8	2,464.8	3,229.3	4,187.7	5,366.0
Улаанбаатар	Ulaanbaatar	10,127.4	13,364.7	18,517.3	20,299.9	23,131.1	33,475.6	39,582.5	45,858.1	52,210.5	64,086.3	74,565.1	92,344.6	122,880.9	158,681.6
БНСУ дахь Хөдөлмөр, нийгмийн даатгалын үйлчилгээний тасаг	Social Insurance office of social security service center in the republic of korea													435.0	1,427.3



/Үргэлжлэл/

Бүс, аймаг, нийслэлийн нэр	Region, aimag and capital	2009	2010	2011	2012	2013	2014	2015	2016	2017	2018	2019	2020	2021
БҮГД	Total	317,121.3	395,016.3	551,530.9	775,653.6	967,481.8	1,078,579.0	1,111,605.2	1,240,641.1	1,432,240.1	1,403,804.8	1,789,930.7	1,419,033.6	2,130,302.2
Баруун бүс	Western region													
Дүн		23,698.2	26,894.1	34,788.2	48,419.8	61,435.2	66,209.3	67,965.9	76,604.1	82,120.3	68,345.9	89,156.8	102,694.6	122,182.5
Баян-Өлгий	Bayan-Ulgii	4,965.5	5,608.1	7,128.1	9,985.0	12,704.5	13,827.2	14,345.0	15,946.1	17,204.9	13,768.8	18,161.5	21,493.6	25,382.3
Говь-Алтай	Govii-Altai	3,982.5	4,538.9	5,962.7	8,537.9	10,933.4	11,652.7	11,331.0	12,765.4	14,109.6	11,769.2	14,960.8	17,122.4	19,423.6
Завхан	Zavkhan	4,826.8	5,375.3	6,686.3	9,186.3	11,870.0	12,698.0	13,295.3	15,100.4	15,817.9	13,392.9	17,464.6	20,278.7	23,797.0
Увс	Uvs	4,780.1	5,575.0	7,028.1	9,564.1	12,327.3	13,053.2	13,526.6	15,376.7	16,413.3	13,408.1	17,706.1	21,034.8	24,752.1
Ховд	Khovd	5,143.3	5,796.8	7,983.0	11,146.5	13,600.0	14,978.2	15,468.0	17,415.5	18,574.6	16,006.9	20,863.8	22,765.2	28,827.5
Хангайн бүс	Khangai region													
Дүн		47,325.4	55,073.2	68,907.0	88,934.2	113,470.9	124,200.6	130,021.7	146,722.4	156,937.3	139,042.9	173,006.5	200,837.2	235,728.0
Архангай	Arkhangai	4,394.2	5,061.9	6,154.8	8,412.8	10,874.0	11,874.8	12,406.2	14,330.6	15,389.9	12,245.9	15,939.1	21,013.1	24,424.8
Баянхонгор	Bayankhongor	4,505.0	5,240.2	6,598.5	9,068.1	11,646.6	12,573.6	12,719.5	15,206.0	16,382.0	13,348.2	17,569.4	20,886.0	23,545.2
Булган	Bulgan	3,622.5	4,249.5	5,414.1	7,257.8	9,197.5	9,917.6	10,399.8	11,963.9	12,644.2	10,388.6	13,098.0	17,734.2	18,835.0
Орхон	Orkhon	22,784.9	26,670.4	33,362.5	40,321.9	49,727.3	56,500.0	59,429.2	63,597.3	66,941.9	66,656.3	79,214.2	84,827.4	101,857.6
Өвөрхангай	Uvurkhangai	5,842.7	6,685.6	8,301.8	11,331.8	15,349.0	16,237.7	17,262.9	20,179.1	22,094.9	18,161.3	23,728.2	27,273.9	32,671.8
Хөвсгөл	Khovsgul	6,176.1	7,165.6	9,075.3	12,541.8	16,676.5	17,096.9	17,804.1	21,445.5	23,484.4	18,242.7	23,457.5	29,102.6	34,393.7
Төвийн бүс	Central region													
Дүн		44,890.3	55,295.6	72,395.8	98,265.7	123,343.2	133,810.9	131,875.8	153,782.2	174,135.5	164,467.9	207,058.5	194,441.6	268,422.9
Говьсүмбэр	Govisumber	2,641.9	3,300.7	4,168.3	5,116.0	6,122.8	6,765.0	7,523.7	8,768.6	9,351.0	8,329.6	8,907.0	9,436.7	13,430.0
Дархан-Уул	Darkhan-Uul	11,372.4	14,070.1	18,248.1	23,681.2	30,767.8	34,849.0	32,406.6	39,904.8	43,077.3	39,213.5	47,616.1	43,777.7	58,535.4
Дорноговь	Dornogovi	7,837.0	9,696.7	12,609.8	16,922.9	19,761.8	22,494.4	22,134.5	25,597.0	29,171.8	27,626.7	35,244.3	36,806.5	44,101.4
Дундговь	Dundgovi	3,041.1	3,471.9	4,411.3	5,903.3	7,421.4	8,082.9	8,910.9	10,325.0	10,895.1	9,137.9	11,904.2	13,764.5	15,602.9
Өмнөговь	Umnugovi	5,058.1	6,693.4	10,215.3	16,953.5	23,494.6	22,858.8	21,515.6	23,289.6	31,538.3	34,533.5	46,767.3	31,592.5	59,720.8
Сэлэнгэ	Selenge	9,078.0	11,381.5	14,142.4	18,217.7	21,386.0	23,401.5	23,723.5	27,621.1	29,928.6	29,254.4	35,749.9	33,941.1	45,668.0
Төв	Tuv	5,861.8	6,681.3	8,600.6	11,471.1	14,388.8	15,359.3	15,661.0	18,276.1	20,173.4	16,372.4	20,869.7	25,122.5	31,364.5
Зүүн бүс	Eastern region													
Дүн		15,408.2	18,631.2	23,620.6	30,892.5	37,293.9	40,914.4	41,889.8	48,715.9	56,327.8	52,047.6	65,791.8	70,746.2	87,159.4
Дорнод	Dornod	5,981.6	6,884.4	8,822.5	12,055.4	14,834.3	16,805.4	17,660.6	21,070.8	23,355.8	20,684.6	27,221.7	27,652.5	34,730.3
Сүхбаатар	Sukhbaatar	3,710.0	4,332.0	5,679.4	7,780.7	9,658.9	10,522.0	10,939.1	12,706.5	13,886.2	11,823.5	15,101.8	16,204.0	20,793.7
Хэнтий	Khentii	5,716.6	7,414.8	9,118.7	11,056.4	12,800.7	13,587.0	13,290.1	14,938.6	19,085.8	19,539.5	23,468.2	26,889.8	31,635.5
Улаанбаатар	Ulaanbaatar	184,570.7	237,855.9	350,271.4	507,668.2	630,096.9	710,846.4	737,297.4	812,216.1	959,918.1	976,751.0	1,251,787.9	847,292.2	1,413,949.1
БНСУ дахь Хөдөлмөр, нийгмийн даатгалын үйлчилгээний тасаг	Social Insurance office of social security service center in the republic of korea	1,228.5	1,266.3	1,547.9	1,473.2	1,841.7	2,597.4	2,554.6	2,600.4	2,801.1	3,149.4	3,129.3	3,021.8	2,860.3

**4.7 НИЙГМИЙН ДААТГАЛЫН ШИМТГЭЛ НОГДУУЛСАН ХӨДӨЛМӨРИЙН ХӨЛС, ТҮҮНТЭЙ АДИЛТГАХ ОРЛОГО салбарын дүнгээр /сая төгрөг/
Wage and other identical income to levy Social Insurance premiums /millin MNT/**

		1995	1996	1997	1998	1999	2000	2001	2002	2003	2004	2005	2006	2007	2008
Нийт хөдөлмөрийн хөлс, түүнтэй адилтгах орлого	Total wage fund	71,589.1	101,301.1	118,618.5	142,685.1	148,071.5	205,453.3	237,915.2	263,725.9	316,023.4	372,296.8	434,912.7	580,193.6	826,343.7	1,406,181.3
Үүнээс:	Of which:														
Төсөвт байгууллагуудын	Government Organization	19,588.9	28,672.9	37,376.7	48,537.4	48,702.5	78,992.9	87,320.9	101,842.9	114,502.0	137,574.6	154,494.8	211,468.8	303,207.6	549,862.7
Аж ахуйн нэгж, байгууллагуудын	Entities and Enterprises	51,128.9	71,158.2	80,368.3	92,858.2	97,656.6	124,373.0	147,485.9	156,942.1	194,246.3	224,708.4	266,906.7	352,276.0	490,281.2	805,020.9
Сайн дураар даатгуулагчдын	Voluntary contributors	871.3	1,470.0	873.5	1,289.5	1,712.4	2,087.4	3,108.4	4,940.9	7,275.1	10,013.8	13,511.2	16,448.8	32,854.9	51,297.7
		2009	2010	2011	2012	2013	2014	2015	2016	2017	2018	2019	2020	2021	
Нийт хөдөлмөрийн хөлс, түүнтэй адилтгах орлого	Total wage fund	1,593,536.4	2,000,184.1	2,813,594.7	4,129,972.4	4,955,272.8	5,723,292.8	6,075,818.4	6,471,455.3	7,375,991.7	8,342,762.9	10,057,959.5	11,411,443.4	12,189,879.5	
Үүнээс:	Of which:														
Төсөвт байгууллагуудын	Government Organization	599,489.6	674,932.0	830,235.6	1,224,560.9	1,445,717.4	1,652,832.6	1,797,520.8	1,847,452.5	1,954,557.6	2,042,769.4	2,463,412.3	2,896,347.4	3,091,369.5	
Аж ахуйн нэгж, байгууллагуудын	Entities and Enterprises	938,331.7	1,256,349.1	1,877,719.7	2,763,505.7	3,293,817.9	3,732,587.1	3,901,455.2	4,201,272.1	4,901,258.6	5,769,359.0	6,938,120.2	7,661,437.4	8,370,257.0	
Сайн дураар даатгуулагчдын	Voluntary contributors	55,715.1	68,903.0	105,639.4	141,905.8	215,737.5	337,873.1	376,842.4	422,730.7	520,175.5	530,634.5	656,427.0	853,658.6	728,253.0	

4.8 НИЙГМИЙН ДААТГАЛЫН ШИМТГЭЛ НОГДУУЛСАН ХӨДӨЛМӨРИЙН ХӨЛС, ТҮҮНТЭЙ АДИЛТГАХ ОРЛОГО, бүс, аймаг, нийслэлээр /сая төгрөг/
Wage and other identical income to levy Social Insurance premiums, by region, aimags and the Capital /million MNT/

Бүс, аймаг, нийслэлийн нэр	Region, aimag and capital	1995	1996	1997	1998	1999	2000	2001	2002	2003	2004	2005	2006	2007	2008
БҮГД	Total	71,589.2	101,301.1	118,618.5	142,685.1	148,071.5	205,453.3	237,915.3	263,726.1	316,023.4	372,296.8	434,912.7	580,193.6	826,343.6	1,406,181.6
Баруун бүс	Western region														
Дүн		6,033.6	8,845.4	9,206.7	11,000.8	11,153.3	13,011.2	16,249.0	18,697.1	21,717.1	25,155.1	28,274.4	39,830.3	59,853.9	106,840.0
Баян-Өлгий	Bayan-Ulgii	1,242.4	1,453.2	1,775.3	2,092.9	2,049.8	1,886.8	3,212.8	3,847.9	4,236.8	5,254.2	5,961.8	8,024.9	11,971.9	21,800.9
Говь-Алтай	Govi-Altai	965.2	1,385.6	1,482.7	1,823.3	1,903.1	2,201.2	2,934.4	3,253.9	3,784.6	4,561.7	4,926.9	6,888.7	10,197.8	18,064.3
Завхан	Zavkhan	1,356.9	2,229.6	1,963.4	2,403.3	2,216.0	2,679.4	3,682.5	4,412.5	4,904.1	5,325.7	6,326.4	8,469.9	12,724.6	22,158.3
Увс	Uvs	1,296.9	1,774.6	1,955.1	2,647.0	2,805.7	2,987.0	3,062.7	3,480.0	4,403.3	4,749.9	5,537.4	8,087.4	12,317.0	22,077.7
Ховд	Khovd	1,172.2	2,002.4	2,030.2	2,034.3	2,178.7	3,256.8	3,356.6	3,702.8	4,388.3	5,263.6	5,521.9	8,359.4	12,642.6	22,738.8
Хангайн бүс	Khangai region														
Дүн		14,940.0	19,932.6	19,474.5	20,672.9	22,070.2	30,344.2	33,788.7	29,156.1	43,363.0	38,502.0	44,353.2	77,637.8	125,588.3	209,720.9
Архангай	Arkhangai	1,138.9	1,436.4	1,734.9	2,029.8	2,132.4	2,770.8	3,145.4	3,452.3	3,892.6	4,694.7	5,395.3	7,015.2	10,436.5	18,675.8
Баянхонгор	Bayankhongor	1,209.6	1,931.2	1,776.7	1,889.9	2,238.9	2,753.0	3,205.7	3,538.0	4,059.5	4,932.6	5,500.7	7,063.0	10,835.7	19,352.3
Булган	Bulgan	1,317.1	2,091.9	1,940.6	1,871.9	1,638.0	2,491.5	2,810.8	3,964.6	3,523.2	4,229.3	4,903.4	6,491.9	9,563.2	17,106.8
Орхон	Orkhon	8,008.1	9,720.8	9,262.5	9,447.9	10,455.5	14,934.5	16,323.5	8,357.8	20,817.8	11,683.9	13,424.0	38,125.0	64,452.6	101,540.9
Өвөрхангай	Uvurkhangai	1,778.9	2,640.0	2,347.0	2,966.6	2,943.6	3,695.6	4,161.0	5,034.6	5,734.2	6,616.6	7,918.6	10,370.4	15,289.3	26,516.3
Хөвсгөл	Khuvsgul	1,487.4	2,112.3	2,412.8	2,466.8	2,661.8	3,698.8	4,142.3	4,808.8	5,335.7	6,344.9	7,211.2	8,572.3	15,011.0	26,528.8
Төвийн бүс	Central region														
Дүн		17,418.7	24,149.7	22,894.7	27,672.8	27,937.6	36,913.6	41,174.8	47,214.0	53,044.9	64,610.5	75,131.3	92,828.9	125,216.6	204,315.0
Говьсүмбэр	Govisumber	656.9	1,180.7	1,057.6	1,308.3	1,507.9	1,885.3	2,214.4	2,597.6	3,050.2	3,794.6	4,433.0	5,362.7	7,186.5	11,379.5
Дархан-Уул	Darkhan-Uul	5,382.3	7,955.4	6,706.1	8,265.7	8,402.8	10,280.3	12,279.6	13,453.6	15,402.3	18,290.8	20,906.4	25,074.1	31,356.5	51,543.3
Дорноговь	Dornogovi	2,095.3	2,495.3	3,095.3	3,299.4	4,318.1	6,207.2	7,349.4	8,800.7	10,494.1	13,203.4	15,742.6	18,613.0	22,997.3	36,462.9
Дундговь	Dundgovi	967.0	1,232.7	1,473.6	1,816.0	1,744.6	2,226.4	2,551.9	2,909.1	3,278.4	3,992.3	4,449.9	5,770.0	8,665.6	14,522.2
Өмнөговь	Umnugovi	976.3	1,426.3	1,641.1	1,960.7	1,842.1	2,877.3	3,129.2	3,670.2	3,927.5	4,878.7	5,541.1	7,807.3	12,131.3	20,981.1
Сэлэнгэ	Selenge	4,523.1	6,016.4	5,108.9	6,341.6	6,329.6	8,815.8	8,249.9	9,891.8	10,759.4	13,119.6	16,065.9	19,636.0	26,327.0	42,351.4
Төв	Tuv	2,817.8	3,842.9	3,812.1	4,681.1	3,792.5	4,621.3	5,400.4	5,891.0	6,133.0	7,331.1	7,992.4	10,565.8	16,552.4	27,074.6
Зүүн бүс	Eastern region														
Дүн		4,914.7	6,707.5	6,650.6	7,422.6	7,689.3	10,136.6	11,663.0	12,766.8	15,290.8	18,668.3	20,950.0	28,305.3	42,514.4	74,796.2
Дорнод	Dornod	1,969.3	2,185.9	2,304.3	2,452.9	2,889.4	3,468.4	4,782.5	4,739.9	6,504.7	7,847.7	8,804.2	11,381.5	17,325.8	29,676.8
Сүхбаатар	Sukhbaatar	930.5	1,368.4	1,323.0	1,540.3	1,619.9	2,458.8	2,540.9	2,897.4	3,062.1	3,883.1	4,381.2	6,802.7	10,602.8	18,190.0
Хэнтий	Khentii	2,014.9	3,153.2	3,023.3	3,429.4	3,180.0	4,209.4	4,339.6	5,129.5	5,724.0	6,937.5	7,764.6	10,121.1	14,585.8	26,929.4
Улаанбаатар	Ulaanbaatar	28,282.2	41,665.9	60,392.0	75,916.0	79,221.1	115,047.7	135,039.8	155,892.1	182,607.6	225,360.9	266,203.8	341,591.3	473,170.4	810,509.5

/Үргэлжлэл/

Бүс, аймаг, нийслэлийн нэр	Region, aimag and capital	2009	2010	2011	2012	2013	2014	2015	2016	2017	2018	2019	2020	2021
БҮГД	Total	1,593,536.3	2,000,184.1	2,813,594.6	4,129,972.3	4,955,272.8	5,723,292.6	6,075,818.5	6,471,455.5	7,375,991.7	8,342,762.9	10,057,959.5	11,411,443.4	12,189,879.5
Баруун бүс	Western region													
Дүн		116,927.0	132,258.0	171,250.0	246,815.2	296,360.3	338,757.9	361,168.4	371,946.9	394,254.7	415,491.2	515,657.9	631,639.1	636,976.7
Баян-Өлгий	Bayan-Ulgii	24,089.5	27,277.3	34,442.8	50,935.5	61,317.3	70,220.7	74,071.3	76,932.4	82,167.7	84,930.1	105,740.9	127,021.9	130,849.5
Говь-Алтай	Govii-Altai	19,518.2	22,163.4	28,891.1	42,728.3	50,891.4	59,410.1	60,635.3	62,139.1	65,355.3	68,703.8	84,343.7	101,543.6	101,220.0
Завхан	Zavkhan	23,865.6	26,753.0	33,302.1	47,199.7	57,050.2	65,623.8	71,442.1	73,563.8	77,419.0	81,689.5	101,169.5	126,466.2	122,887.6
Увс	Uvs	23,717.7	27,078.7	34,652.8	49,265.8	58,418.5	68,134.6	72,334.2	74,693.0	79,393.8	82,177.9	103,396.9	126,192.4	126,490.7
Ховд	Khovd	25,736.0	28,985.6	39,961.2	56,685.9	68,682.9	75,368.7	82,685.5	84,618.6	89,918.9	97,989.9	121,006.9	150,415.0	155,528.9
Хангайн бүс	Khangai region													
Дүн		222,602.7	262,690.5	336,019.4	449,979.4	537,817.5	628,158.5	675,397.4	710,436.2	737,088.2	804,439.3	956,040.2	1,154,515.4	1,164,217.4
Архангай	Arkhangai	20,541.9	23,126.0	29,211.1	41,079.3	48,760.6	57,405.7	62,113.1	65,211.0	68,632.8	71,187.0	88,520.3	107,445.7	106,950.1
Баянхонгор	Bayankhongor	21,310.8	24,622.8	31,662.0	45,250.1	53,390.3	63,980.6	67,048.2	71,144.3	74,785.3	80,236.0	100,816.1	124,397.8	123,878.0
Булган	Bulgan	18,292.1	21,159.8	26,439.4	37,496.9	45,034.2	52,499.3	56,576.0	60,284.5	62,271.2	64,492.5	77,671.7	98,583.4	93,956.0
Орхон	Orkhon	103,364.9	127,732.5	164,341.3	205,433.2	246,098.6	284,223.7	306,535.2	320,714.9	324,529.8	369,535.5	417,886.7	484,530.8	510,642.2
Өвөрхангай	Uvurkhangai	28,463.6	32,222.8	41,506.6	59,013.5	70,011.4	83,425.2	91,144.2	96,441.1	104,122.8	110,846.7	137,547.2	176,040.9	163,714.9
Хөвсгөл	Khovsgul	30,629.4	33,826.6	42,859.0	61,706.4	74,522.4	86,624.0	91,980.7	96,640.4	102,746.4	108,141.6	133,598.2	163,516.8	165,076.1
Төвийн бүс	Central region													
Дүн		222,344.0	267,546.1	348,856.9	500,182.3	610,430.2	695,527.1	721,174.1	737,992.1	846,309.9	948,991.4	1,146,095.8	1,339,501.6	1,436,953.6
Говьсүмбэр	Govisumber	12,538.4	15,513.6	19,836.6	25,666.2	29,721.7	35,139.4	37,080.9	39,229.0	44,685.0	47,332.6	55,741.5	63,067.8	66,656.5
Дархан-Уул	Darkhan-Uul	54,202.3	65,563.8	85,691.1	114,365.1	145,906.2	175,672.3	178,387.2	182,820.1	204,966.9	216,976.9	253,298.7	286,591.7	304,861.1
Дорноговь	Dornogovi	39,325.9	48,095.4	61,988.0	89,825.1	101,700.1	116,595.3	119,597.4	124,981.7	145,206.2	163,375.6	193,154.0	221,860.1	235,187.0
Дундговь	Dundgovi	15,122.3	16,897.9	21,660.4	30,058.1	35,166.1	41,947.6	46,677.8	51,115.2	53,482.4	55,200.5	68,439.9	83,753.3	80,729.2
Өмнөговь	Umnugovi	25,944.4	34,067.4	50,896.2	86,671.4	117,242.7	119,211.7	121,091.0	116,518.6	153,405.0	197,249.9	252,276.8	300,360.2	339,070.1
Сэлэнгэ	Selenge	45,956.4	53,958.0	66,433.3	93,312.2	110,479.5	124,857.7	131,633.3	131,950.8	145,415.1	167,055.3	200,873.5	229,214.3	248,270.0
Төв	Tuv	29,254.3	33,450.0	42,351.3	60,284.2	70,213.9	82,103.1	86,706.5	91,376.7	99,149.4	101,800.7	122,311.4	154,654.2	162,179.8
Зүүн бүс	Eastern region													
Дүн		81,051.5	90,128.5	117,058.3	161,347.1	187,312.8	222,793.2	242,732.6	255,819.4	280,217.3	302,134.8	378,660.4	450,494.7	468,269.4
Дорнод	Dornod	31,732.7	36,135.1	46,654.6	65,407.9	76,732.2	92,792.0	102,429.7	110,899.7	123,942.5	131,567.9	164,146.8	189,830.7	199,815.6
Сүхбаатар	Sukhbaatar	19,002.7	21,511.8	28,322.5	40,855.1	47,506.2	56,515.8	61,018.8	62,833.5	67,945.9	73,773.1	90,382.0	103,285.7	108,870.4
Хэнтий	Khentii	30,316.1	32,481.6	42,081.2	55,084.1	63,074.4	73,485.4	79,284.1	82,086.2	88,328.9	96,793.9	124,131.7	157,378.3	159,583.4
Улаанбаатар	Ulaanbaatar	950,611.1	1,247,561.0	1,840,410.0	2,771,648.3	3,323,352.0	3,838,055.9	4,075,346.0	4,395,260.9	5,118,121.6	5,871,706.1	7,061,505.3	7,835,292.6	8,483,462.4

**4.9 НИЙГМИЙН ДААТГАЛЫН САНГИЙН ЗАРЛАГЫН ГҮЙЦЭТГЭЛ, бүс, аймаг, нийслэлээр /сая төгрөг/
Total Expenditure of Social Insurance Fund, by region, aimags and the Capital /million MNT/**

Бүс, аймаг, нийслэлийн нэр	Region, aimag and capital	1995	1996	1997	1998	1999	2000	2001	2002	2003	2004	2005	2006	2007	2008	2009
БҮГД	Total	18,458.2	34,008.7	40,377.5	51,948.1	53,722.5	70,529.0	78,942.5	90,300.4	106,832.6	137,134.9	155,854.3	199,517.4	279,248.5	409,522.1	430,892.2
Баруун бүс	Western region															
Дүн		3,326.1	5,248.2	6,191.6	8,265.4	8,735.8	10,965.9	12,303.2	13,798.4	15,867.8	20,562.7	22,679.8	27,284.1	36,580.5	53,046.7	54,206.2
Баян-Өлгий	Bayan-Ulgii	641.6	1,006.7	1,263.4	1,676.1	1,883.7	2,496.2	2,871.7	3,231.9	3,849.7	5,105.5	5,680.6	7,023.0	9,640.2	13,852.2	14,083.9
Говь-Алтай	Govi-Altai	552.2	841.6	984.6	1,306.2	1,407.1	1,710.5	1,935.0	2,164.0	2,424.4	3,058.9	3,357.9	3,964.4	5,170.1	7,443.7	7,506.5
Завхан	Zavkhan	758.7	1,163.8	1,366.5	1,744.9	1,930.7	2,349.7	2,517.6	2,814.9	3,179.5	4,000.9	4,431.5	5,341.4	7,112.1	10,277.9	10,510.0
Увс	Uvs	747.1	1,210.8	1,363.6	1,913.9	1,956.4	2,409.4	2,551.8	2,824.6	3,199.9	4,129.8	4,459.3	5,241.5	7,098.6	10,307.8	10,541.8
Ховд	Khovd	626.5	1,025.3	1,213.5	1,624.3	1,557.9	2,000.1	2,427.1	2,763.0	3,214.3	4,267.6	4,750.5	5,713.8	7,559.5	11,165.1	11,564.0
Хангайн бүс	Khangai region															
Дүн		4,428.5	6,913.3	8,505.4	10,974.8	11,680.8	15,040.9	16,871.8	19,049.6	22,247.5	28,790.5	32,086.6	39,302.9	53,402.5	76,992.3	79,815.0
Архангай	Arkhangai	850.9	1,190.9	1,574.3	2,018.7	2,166.7	2,776.5	3,051.4	3,391.8	3,889.0	4,968.7	5,484.9	6,649.7	8,952.1	12,590.5	12,890.6
Баянхонгор	Bayankhongor	700.0	1,127.2	1,351.4	1,783.7	1,865.1	2,403.8	2,617.1	2,921.7	3,402.6	4,379.4	4,754.6	5,704.5	7,508.2	10,736.0	11,122.3
Булган	Bulgan	530.3	833.6	1,033.1	1,221.8	1,354.1	1,659.7	1,898.1	2,148.6	2,505.2	3,205.2	3,473.3	4,238.7	5,727.0	8,366.8	8,470.1
Орхон	Orkhon	393.7	788.6	994.7	1,359.0	1,428.1	2,109.9	2,493.6	2,934.6	3,552.3	4,642.5	5,436.7	7,178.3	10,318.5	15,179.5	16,266.5
Өвөрхангай	Uvurkhangai	901.9	1,398.6	1,668.0	2,151.5	2,318.6	3,028.0	3,285.4	3,709.7	4,371.0	5,600.6	6,239.8	7,479.7	10,062.5	14,688.4	15,123.7
Хөвсгөл	Khuvsgul	1,051.7	1,574.4	1,883.9	2,440.1	2,548.2	3,063.0	3,526.2	3,943.2	4,527.4	5,994.1	6,697.3	8,052.0	10,834.2	15,431.1	15,941.8
Төвийн бүс	Central region															
Дүн		3,466.9	6,046.1	7,487.7	9,367.4	9,742.0	12,171.7	13,937.3	15,639.9	18,507.1	23,792.7	26,699.3	34,058.0	47,249.1	68,541.6	71,457.9
Говьсүмбэр	Govisumber	92.5	187.6	236.3	304.4	308.2	402.1	473.2	531.6	634.2	811.2	922.4	1,180.7	1,699.9	2,468.6	2,616.3
Дархан-Уул	Darkhan-Uul	567.5	1,183.9	1,455.1	1,788.8	1,998.3	2,553.1	2,913.2	3,319.3	4,073.6	5,298.9	6,025.7	7,940.2	11,415.9	16,412.6	17,189.4
Дорноговь	Dornogovi	351.2	693.8	900.3	1,146.1	1,127.5	1,448.8	1,646.4	1,828.6	2,159.2	2,728.7	3,068.8	3,943.2	5,400.4	7,952.8	8,480.6
Дундговь	Dundgovi	451.5	747.2	927.8	1,149.4	1,186.7	1,447.3	1,635.4	1,871.4	2,121.5	2,714.3	3,022.9	3,732.6	5,002.8	7,211.7	7,385.8
Өмнөговь	Umnugovi	421.7	660.1	809.0	1,005.4	968.6	1,266.2	1,419.9	1,605.5	1,791.4	2,316.3	2,571.6	3,181.6	4,411.0	6,547.8	6,909.5
Сэлэнгэ	Selenge	721.6	1,202.7	1,499.4	1,923.6	1,912.7	2,500.3	2,947.0	3,323.0	3,993.7	5,188.7	5,885.4	7,650.0	10,714.8	15,720.3	16,183.9
Төв	Tuv	860.9	1,370.8	1,659.8	2,049.7	2,240.0	2,553.9	2,902.2	3,160.5	3,733.5	4,734.6	5,202.5	6,429.7	8,604.3	12,227.8	12,692.4
Зүүн бүс	Eastern region															
Дүн		1,689.5	2,875.1	3,585.1	4,438.5	4,572.5	5,939.9	6,430.0	7,392.8	8,459.6	10,677.2	11,878.5	14,953.8	20,388.7	29,319.7	30,322.7
Дорнод	Dornod	618.1	1,075.0	1,378.1	1,686.7	1,755.7	2,239.0	2,451.2	2,787.0	3,226.9	4,035.1	4,518.3	5,823.0	7,986.5	11,459.9	11,877.3
Сүхбаатар	Sukhbaatar	465.9	774.9	925.4	1,172.6	1,163.7	1,459.6	1,649.0	1,883.5	2,107.4	2,710.7	2,971.8	3,624.4	4,915.8	7,184.2	7,397.7
Хэнтий	Khentii	605.5	1,025.2	1,281.6	1,579.2	1,653.1	2,241.3	2,329.8	2,722.3	3,125.3	3,931.4	4,388.4	5,506.4	7,486.4	10,675.6	11,047.7
Улаанбаатар	Ulaanbaatar	5,547.2	12,926.0	14,528.5	18,826.4	18,914.9	26,323.6	29,307.6	34,325.7	41,654.6	53,215.6	62,242.6	83,754.2	121,311.4	181,163.0	194,972.0
Бусад				79.2	75.6	76.5	87.0	92.6	94.0	96.0	96.2	267.5	164.4	316.3	458.8	118.4

/Үргэлжлэл/

Бүс, аймаг, нийслэлийн нэр	Region, aimag and capital	2010	2011	2012	2013	2014	2015	2016	2017	2018	2019	2020	2021
БҮГД	Total	487,976.2	585,958.9	900,348.3	1,034,814.6	1,286,210.1	1,508,666.9	1,697,718.7	1,869,682.3	1,795,764.0	2,037,800.7	2,425,001.6	2,538,946.5
Баруун бүс	Western region												
Дүн		58,284.2	68,034.6	103,058.8	115,048.3	144,540.0	170,640.9	187,530.3	202,732.0	204,946.0	231,207.1	273,671.3	286,566.1
Баян-Өлгий	Bayan-Ulgii	15,042.8	17,364.5	26,084.0	28,404.6	35,638.7	43,285.9	47,901.5	52,399.7	52,770.1	56,694.0	64,049.5	65,317.3
Говь-Алтай	Govi-Altai	8,120.4	9,769.7	14,903.7	16,688.7	21,090.2	24,461.6	26,671.8	28,649.9	28,722.7	32,582.2	39,408.6	41,994.8
Завхан	Zavkhan	11,116.7	12,847.3	19,517.1	21,813.9	27,143.1	32,161.6	35,112.2	37,835.3	39,849.6	45,766.4	54,174.4	57,032.0
Увс	Uvs	11,332.5	13,422.1	20,425.6	23,161.9	29,482.1	34,857.0	39,557.7	42,507.7	43,068.3	49,185.2	58,841.2	61,916.3
Ховд	Khovd	12,671.8	14,631.0	22,128.4	24,979.2	31,185.9	35,874.8	38,287.1	41,339.5	40,535.3	46,979.3	57,197.5	60,305.7
Хангайн бүс	Khangai region												
Дүн		89,046.6	106,038.3	161,108.1	181,288.3	226,697.8	266,296.9	296,833.5	322,508.0	328,190.1	373,824.5	446,804.3	474,923.5
Архангай	Arkhangai	14,290.0	16,698.7	25,435.5	28,040.0	33,377.6	39,131.4	42,884.0	45,833.3	47,418.0	53,887.8	65,429.1	69,510.3
Баянхонгор	Bayankhongor	12,111.6	14,174.6	21,245.1	23,453.6	29,835.7	34,178.0	37,712.6	40,890.9	40,109.5	46,456.3	56,840.1	60,226.2
Булган	Bulgan	9,064.4	10,829.7	16,810.0	19,213.7	23,997.5	28,370.0	31,481.8	33,961.5	35,811.2	40,347.4	48,551.4	52,716.2
Орхон	Orkhon	18,966.8	23,095.9	34,391.4	39,874.9	49,916.1	60,471.4	69,071.3	77,358.1	78,719.8	89,350.9	103,889.3	109,676.9
Өвөрхангай	Uvurkhangai	16,825.9	19,854.5	30,401.8	33,918.0	42,453.7	48,940.8	54,975.9	59,597.8	59,295.7	67,866.9	81,625.8	86,486.7
Хөвсгөл	Khuvsgul	17,787.9	21,384.9	32,824.3	36,788.1	47,117.2	55,205.3	60,707.9	64,866.5	66,835.9	75,915.1	90,468.6	96,307.2
Төвийн бүс	Central region												
Дүн		79,776.7	95,307.2	145,871.6	166,741.7	205,236.7	238,729.7	263,141.8	285,687.3	294,704.7	335,208.7	396,922.5	417,248.9
Говьсүмбэр	Govisumber	2,962.4	3,472.7	5,229.2	6,089.8	7,529.0	8,643.2	9,323.6	10,350.1	9,986.3	11,528.6	13,705.5	14,586.4
Дархан-Уул	Darkhan-Uul	19,406.5	23,580.9	35,292.8	40,454.3	48,953.7	56,547.4	62,248.7	67,073.4	68,445.4	76,817.8	88,322.0	91,728.8
Дорноговь	Dornogovi	9,505.2	11,312.5	17,245.2	19,994.3	24,854.9	29,483.4	32,715.2	36,142.1	36,843.0	42,317.6	50,544.1	54,207.0
Дундговь	Dundgovi	8,170.4	9,620.9	14,897.7	16,478.7	20,089.2	22,813.8	24,795.9	26,579.4	27,445.9	31,257.8	37,190.8	39,891.5
Өмнөговь	Umnugovi	7,787.6	9,321.5	14,852.9	17,451.2	21,415.0	25,066.6	27,759.4	29,767.5	31,150.9	36,263.8	46,081.3	47,369.4
Сэлэнгэ	Selenge	17,923.2	21,221.6	32,464.7	36,949.4	45,922.3	53,799.1	59,421.7	64,920.0	67,570.2	76,291.4	89,116.5	93,015.7
Төв	Tuv	14,021.4	16,777.1	25,889.1	29,324.0	36,472.6	42,376.2	46,877.3	50,854.9	53,263.2	60,731.8	71,962.3	76,450.3
Зүүн бүс	Eastern region												
Дүн		33,316.9	39,428.9	60,034.8	67,264.9	83,407.2	98,449.9	107,918.7	117,153.2	118,810.3	135,154.2	161,829.0	170,880.6
Дорнод	Dornod	12,898.0	15,580.4	23,876.0	26,691.5	33,348.7	39,268.2	42,947.8	46,786.6	47,204.8	53,380.1	63,560.4	66,850.1
Сүхбаатар	Sukhbaatar	8,254.8	9,589.8	14,973.5	16,837.8	20,786.4	24,578.5	26,923.1	29,350.0	29,793.7	33,923.4	41,318.2	43,844.6
Хэнтий	Khentii	12,164.1	14,258.7	21,185.3	23,735.6	29,272.1	34,603.2	38,047.8	41,016.7	41,811.9	47,850.7	56,950.4	60,185.9
				-	-	-	-	-	-	-	-	-	-
Улаанбаатар	Ulaanbaatar	227,402.3	276,634.9	429,030.3	502,725.3	624,105.9	732,091.3	839,185.2	941,601.8	849,112.8	962,406.2	1,145,774.6	1,189,327.4
Бусад		149.5	515.0	1244.7	1746.1	2222.5	2458.2	3109.2					

5. ТЭТГЭВРИЙН ДААТГАЛЫН САНГИЙН ҮЗҮҮЛЭЛТҮҮД /Pension Insurance Fund Indicators

5.1 ТЭТГЭВРИЙН ДААТГАЛЫН САНГИЙН ОРЛОГО, ТЭТГЭВЭРТ ЗАРЦУУЛСАН ХӨРӨНГӨ орлогын эх үүсвэрээр, зарлагын төрлөөр /сая төгрөг/

Pension Insurance Fund Revenue and Expenditure, by income sources and by expenditure types /million MNT/

		2000	2001	2002	2003	2004	2005	2006	2007	2008	2009	2010	2011
НИЙТ ОРЛОГО	Total revenue	53,474.5	64,903.4	74,355.7	83,256.6	113,099.5	125,100.8	162,906.5	239,408.9	336,672.7	344,458.8	416,458.3	532,969.6
Үүнээс:	Of which:												
Шимтгэлийн орлого	Contributions	38,179.2	43,511.3	49,575.7	58,215.9	70,458.7	80,159.1	100,588.1	137,156.3	173,646.8	197,454.1	244,289.6	342,677.7
Шимтгэл төлөх хугацаа хэтрүүлсэнд ногдуулсан алданги	Fines and arrears imposed on late payments of social insurance contributions	227.1	191.1	163.8	210.7	183.7	159.1	180.4	197.1	195.5	244.8	246.8	432.6
Сангийн чөлөөт үлдэгдлийг банкинд хадгалуулсны хүүгийн орлого	Bank deposit returns of the fund's surplus	52.6	71.7	68.2	193.0	294.3	202.1	845.2	367.8	409.4	604.5	1,106.6	1,625.7
Бусад орлого	Other revenue	244.6	171.2	125.7	194.7	153.9	356.4	269.2	84.9	245.5	225.1	148.3	333.1
Улсын төсвөөс олгосон хөрөнгө	Transfers from the State Budget	14,771.0	20,958.1	24,422.3	24,442.3	42,008.9	44,224.1	61,023.6	101,602.8	162,175.5	145,930.3	170,667.0	187,900.5
НИЙТ ТЭТГЭВЭРТ ЗАРЦУУЛСАН ХӨРӨНГӨ	Total Expenditure	53,731.7	58,593.6	66,535.2	79,176.0	106,602.3	121,048.1	158,840.2	232,776.5	327,385.6	332,088.9	360,428.9	440,797.0
Үүнээс:	Of which:												
Тэтгэвэрт	Pension	50,166.5	54,805.1	62,288.9	73,840.8	100,018.8	113,170.7	148,412.6	216,898.3	305,687.7	309,846.7	336,030.5	410,164.1
Цэргийн тэтгэвэрт	Military pension	3,565.2	3,788.5	4,246.3	5,335.2	6,583.5	7,877.4	10,427.6	15,878.2	21,697.9	22,242.2	24,398.4	30,632.9

/Үргэлжлэл/

		2012	2013	2014	2015	2016	2017	2018	2019	2020	2021
НИЙТ ОРЛОГО	Total revenue	764,506.4	899,394.1	958,556.9	1,011,615.2	1,262,679.7	1,450,544.0	1,734,282.7	2,071,090.2	1,595,369.8	2,360,740.4
Үүнээс:	Of which:										
Шимтгэлийн орлого	Contributions	484,739.1	621,193.9	688,688.0	709,359.0	765,201.4	877,122.6	1,133,741.3	1,459,687.0	1,190,425.2	1,838,826.3
Шимтгэл төлөх хугацаа хэтрүүлсэнд ногдуулсан алданги	Fines and arrears imposed on late payments of social insurance contributions	857.8	1,252.1	1,834.7	1,247.5	857.8	1,205.4	1,631.3	1,690.9	625.2	873.7
Сангийн чөлөөт үлдэгдлийг банкинд хадгалуулсны хүүгийн орлого	Bank deposit returns of the fund's surplus	3,403.5	12,074.1	13,975.0	7,937.9	1,206.7	1,368.8	3,474.1	7,547.1	6,687.8	515.7
Бусад орлого	Other revenue	2,776.4	297.8	780.8	469.9	534.8	614.8	586.2	551.9	1,525.0	2,851.6
Улсын төсвөөс олгосон хөрөнгө	Transfers from the State Budget	272,729.6	264,576.2	253,278.4	292,600.9	494,879.0	570,232.4	594,849.9	601,613.3	396,106.6	517,673.1
НИЙТ ТЭТГЭВЭРТ ЗАРЦУУЛСАН ХӨРӨНГӨ	Total Expenditure	709,382.8	810,587.1	984,618.7	1,171,790.4	1,303,861.4	1,415,779.7	1,617,800.3	1,837,288.9	2,151,023.8	2,277,088.6
Үүнээс:	Of which:										
Тэтгэвэрт	Pension	647,620.2	737,949.4	904,366.8	1,080,560.3	1,206,021.1	1,309,423.6	1,494,920.5	1,697,885.39	1,997,252.20	2,114,350.50
Цэргийн тэтгэвэрт	Military pension	61,762.6	72,637.7	80,252.0	91,230.1	97,840.3	106,356.1	122,879.8	139,403.49	153,771.60	162,738.10



5.2 НИЙГМИЙН ДААТГАЛЫН САНГААС ТЭТГЭВЭРТ ЗАРЦУУЛСАН ХӨРӨНГӨ, ТЭТГЭВЭР АВАГЧДЫН ТОО, тэтгэврийн төрлөөр /хөрөнгө сая төгрөг/
The amount of Social Insurance Fund Expenditures spent on Pension, Number of Beneficiaries, by type of pension /millin MNT/

	1995		1996		1997		1998		1999		2000		2001		2002		2003	
	Тэтгэвэр авагчдын тоо Number of beneficiaries	Зарцуулсан хөрөнгө Expenditure	Тэтгэвэр авагчдын тоо Number of beneficiaries	Зарцуулсан хөрөнгө Expenditure	Тэтгэвэр авагчдын тоо Number of beneficiaries	Зарцуулсан хөрөнгө Expenditure	Тэтгэвэр авагчдын тоо Number of beneficiaries	Зарцуулсан хөрөнгө Expenditure	Тэтгэвэр авагчдын тоо Number of beneficiaries	Зарцуулсан хөрөнгө Expenditure	Тэтгэвэр авагчдын тоо Number of beneficiaries	Зарцуулсан хөрөнгө Expenditure	Тэтгэвэр авагчдын тоо Number of beneficiaries	Зарцуулсан хөрөнгө Expenditure	Тэтгэвэр авагчдын тоо Number of beneficiaries	Зарцуулсан хөрөнгө Expenditure	Тэтгэвэр авагчдын тоо Number of beneficiaries	Зарцуулсан хөрөнгө Expenditure
БҮГД TOTAL	284,277	17,584.9	287,227	22,764.6	237,911	29,274.7	242,094	37,022.0	245,045	39,909.4	254,394	55,593.1	259,607	60,661.2	262,948	68,962.4	268,638	82,163.7
Нийгмийн даатгалын сангаас олгох тэтгэвэр, тэтгэмжийн тухай хуулиар By the Law on Pensions and Benefits Provided by the Social Insurance Fund																		
ДҮН TOTAL	283,877	17,565.6	286,193	22,675.8	225,059	27,489.4	228,465	34,247.6	230,734	36,744.6	239,283	50,166.5	244,031	54,805.1	246,134	62,288.9	250,919	73,840.8
Өндөр насны Old age pension	222,573	13,900.1	221,946	18,099.6	167,059	21,455.7	167,658	26,540.3	167,543	28,235.8	171,653	38,371.7	173,251	41,851.5	173,001	47,008.5	174,252	55,345.2
Тахир дутуугийн Disability	25,874	1,522.3	27,723	1,995.2	24,062	2,449.6	26,614	3,258.0	29,442	3,818.7	32,756	5,520.3	35,179	6,212.9	37,598	7,476.0	41,552	9,472.2
Тэжээгчээ алдсаны Survivors	35,430	2,143.2	36,524	2,581.0	33,938	3,584.1	34,193	4,449.3	33,749	4,690.1	34,874	6,274.5	35,601	6,740.7	35,535	7,804.4	35,115	9,023.4
Цэргийн алба хаагчийн тэтгэвэр, тэтгэмжийн тухай хуулиар By the Law on Pensions and Benefits of Military personnel																		
ДҮН TOTAL	400	19.3	1,034	88.8	8,196	1,069.4	8,568	1,850.5	8,951	2,055.1	9,357	3,565.2	9,562	3,788.5	10,629	4,246.3	11,273	5,335.2
Цэргийн алба хаасны Military pension	243	12.7	707	66.4	7,271	961.7	6,119	1,661.3	6,363	1,851.7	8,015	3,233.5	8,131	3,411.5	9,136	3,804	9,716	4,798.8
Хөдөлмөрийн чадвар алдсаны Disability	67	2.6	130	8.4	355	39.6	1,715	67.0	1,760	67.2	419	109.9	424	111.6	446	137	481	164.0
Тэжээгчээ алдсаны Survivors	90	4.0	197	14.0	570	68.1	734	122.2	828	136.2	923	221.8	1,007	265.4	1,047	306	1,076	372.4
НДС-аас олгох ҮОМШӨ-ний тэтгэвэр, тэтгэмж, төлбөрийн тухай хуулиар By law on Pensions and Benefits of Industrial Accident and Occupational Diseases provided by the Social Insurance Fund																		
ДҮН TOTAL	-	-	-	-	4,656.0	715.9	5,061	923.9	5,360	1,109.7	5,754	1,861.4	6,014	2,067.6	6,185	2,427.2	6,446	2,987.7
Тахир дутуугийн Disability					3,040	528.7	3,586	707.3	4,098	883.7	4,531	1,540.0	4,852	1,763.1	5,063	2,085	5,334	2,595.4
Тэжээгчээ алдсаны Survivors					1,616	187.2	1,475	216.6	1,262	226.0	1,223	321.4	1,162	304.5	1,122	343	1,112	392.3

/Үргэлжлэл/

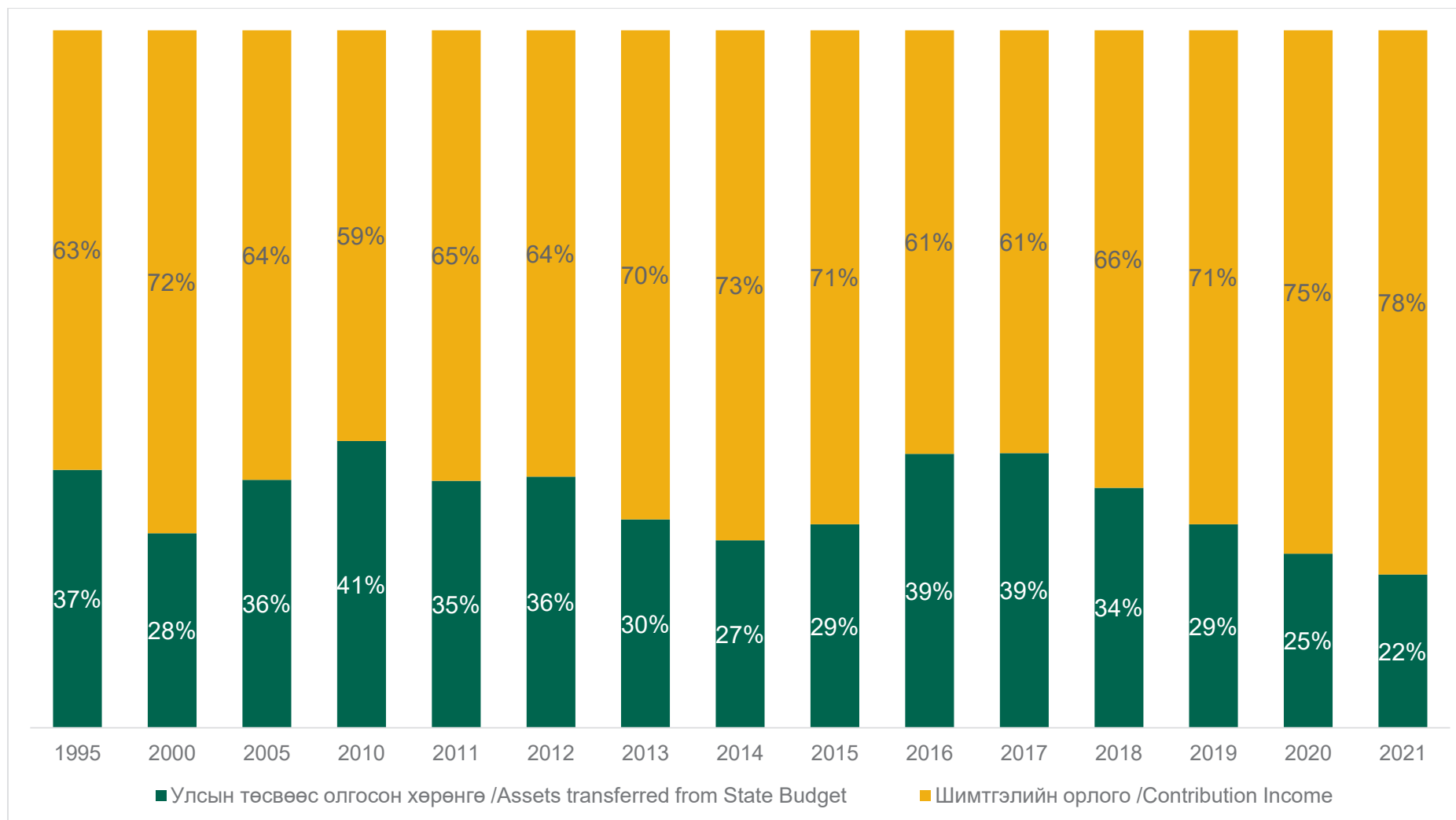
	2004		2005		2006		2007		2008		2009		2010		2011		2012	
	Тэтгэвэр авагчдын тоо Number of beneficiaries	Зарцуулсан хөрөнгө Expenditure	Тэтгэвэр авагчдын тоо Number of beneficiaries	Зарцуулсан хөрөнгө Expenditure	Тэтгэвэр авагчдын тоо Number of beneficiaries	Зарцуулсан хөрөнгө Expenditure	Тэтгэвэр авагчдын тоо Number of beneficiaries	Зарцуулсан хөрөнгө Expenditure	Тэтгэвэр авагчдын тоо Number of beneficiaries	Зарцуулсан хөрөнгө Expenditure	Тэтгэвэр авагчдын тоо Number of beneficiaries	Зарцуулсан хөрөнгө Expenditure	Тэтгэвэр авагчдын тоо Number of beneficiaries	Зарцуулсан хөрөнгө Expenditure	Тэтгэвэр авагчдын тоо Number of beneficiaries	Зарцуулсан хөрөнгө Expenditure	Тэтгэвэр авагчдын тоо Number of beneficiaries	Зарцуулсан хөрөнгө Expenditure
БҮГД TOTAL	277,176	110,360.1	283,651	125,413.7	287,224	165,246.1	293,491	242,905.3	300,616	341,060.2	300,256	345,865.2	302,273	374,987.6	301,940	458,206.4	306,844	734,130.6
Нийгмийн даатгалын сангаас олгох тэтгэвэр, тэтгэмжийн тухай хуулиар By the Law on Pensions and Benefits Provided by the Social Insurance Fund																		
ДҮН TOTAL	258,566	100,018.8	264,177	113,170.7	267,520	148,412.6	273,233	216,898.3	279,927	305,687.7	279,306	309,846.7	281,214	336,030.5	280,777	410,164.1	285,237	647,620.3
Өндөр насны Old age pension	176,324	73,633.1	179,959	83,576.0	183,541	111,592.0	188,500	166,078.7	193,378	233,603.5	196,789	240,264.0	201,600	265,611.8	204,985	328,726.8	210,918	516,651.8
Тахир дутуугийн Disability	46,612	14,282.7	49,351	16,622.0	49,989	21,195.8	51,572	29,995.1	55,000	44,116.5	53,341	43,834.8	52,501	45,333.1	50,813	53,483.1	50,465	87,939.4
Тэжээгчээ алдсаны Survivors	35,630	12,103.0	34,867	12,972.7	33,990	15,624.8	33,161	20,824.5	31,549	27,967.7	29,176	25,747.9	27,113	25,085.6	24,979	27,954.2	23,854	43,029.1
Цэргийн алба хаагчийн тэтгэвэр, тэтгэмжийн тухай хуулиар By the Law on Pensions and Benefits of Military personnel																		
ДҮН TOTAL	11,897	6,583.5	12,672	7,877.5	12,889	10,427.7	13,267	15,878.2	13,505	21,697.9	13,829	22,242.3	14,057	24,398.4	14,277	30,632.9	14,897	61,762.6
Цэргийн алба хаасны Military pension	10,294	5,870.0	10,980	7,107.2	11,280	9,500.7	11,676	14,584.1	11,977	19,990.4	12,386	20,635.1	12,598	22,755.2	12,810	28,590.9	13,372	58,532.5
Хөдөлмөрийн чадвар алдсаны / Disability	502	221.7	520	251.5	503	293.1	503	411.1	507	561.3	491	542.6	542	586.5	563	777.9	587	1,264.1
Тэжээгчээ алдсаны Survivors	1,101	491.8	1,172	518.8	1,106	633.9	1,088	883.0	1,021	1,146.2	952	1,064.6	917	1,056.7	904	1,264.1	938	1,966.1
НДС-аас олгох ҮОМШӨ-ний тэтгэвэр, тэтгэмж, төлбөрийн тухай хуулиар By law on Pensions and Benefits of Industrial Accident and Occupational Diseases provided by the Social Insurance Fund																		
ДҮН TOTAL	6,713	3,757.8	6,802	4,365.5	6,815	6,405.8	6,991	10,128.8	7,184	13,674.6	7,121	13,776.2	7,002	14,558.7	6,886	17,409.4	6,710	24,747.7
Тахир дутуугийн Disability	5,624	3,291.1	5,950	3,873.0	6,027	5,759.7	6,202	9,115.6	6,425	12,396.6	6,413	12,588.1	6,301	13,325.6	6,191	15,949.9	6,023	22,595.3
Тэжээгчээ алдсаны Survivors	1,089	466.7	852	492.5	788	646.1	789	1,013.2	759	1,278.0	708	1,188.1	701	1,233.1	695	1,459.5	687	2,152.4

/Үргэлжлэл/

	2013		2014		2015		2016		2017		2018		2019		2020		2021	
	Тэтгэвэр авагчдын тоо Number of beneficiaries	Зарцуулсан хөрөнгө Expenditure	Тэтгэвэр авагчдын тоо Number of beneficiaries	Зарцуулсан хөрөнгө Expenditure	Тэтгэвэр авагчдын тоо Number of beneficiaries	Зарцуулсан хөрөнгө Expenditure	Тэтгэвэр авагчдын тоо Number of beneficiaries	Зарцуулсан хөрөнгө Expenditure	Тэтгэвэр авагчдын тоо Number of beneficiaries	Зарцуулсан хөрөнгө Expenditure	Тэтгэвэр авагчдын тоо Number of beneficiaries	Зарцуулсан хөрөнгө Expenditure	Тэтгэвэр авагчдын тоо Number of beneficiaries	Зарцуулсан хөрөнгө Expenditure	Тэтгэвэр авагчдын тоо Number of beneficiaries	Зарцуулсан хөрөнгө Expenditure	Тэтгэвэр авагчдын тоо Number of beneficiaries	Зарцуулсан хөрөнгө Expenditure
БҮГД TOTAL	313,558	837,493.5	344,832	1,011,858.0	362,174	1,198,946.8	376,792	1,330,496.2	393,477	1,441,943.5	401,660	1,644,328.0	417,369	1,864,263.4	441,447	2,178,784.8	459,693	2,304,379.5
Нийгмийн даатгалын сангаас олгох тэтгэвэр, тэтгэмжийн тухай хуулиар																		
By the Law on Pensions and Benefits Provided by the Social Insurance Fund																		
ДҮН TOTAL	291,471	737,949.4	322,755	904,366.8	340,504	1,080,560.4	354,932	1,206,021.1	371,207	1,309,423.6	379,234	1,494,920.5	394,273	1,697,885.4	418,011	1,997,252.2	435,800	2,114,350.5
Өндөр насны Old age pension	217,689	593,298.7	241,914	724,779.1	255,634	867,752.0	268,873	973,665.6	282,598	1,065,573.6	292,968	1,222,509.0	307,459	1,396,861.9	332,875	1,663,904.2	353,238	1,789,629.8
Тахир дутуугийн Disability	51,238	98,932.9	59,190	129,701.0	63,568	158,311.6	65,092	174,822.3	67,848	185,083.6	66,135	208,234.0	67,011	230,880.0	65,904	255,803.4	63,049	247,660.2
Тэжээгчээ алдсаны Survivors	22,544	45,717.8	21,651	49,886.7	21,302	54,496.8	20,967	57,533.2	20,761	58,766.4	20,131	64,177.6	19,803	70,143.5	19,232	77,544.6	19,513	77,060.5
Цэргийн алба хаагчийн тэтгэвэр, тэтгэмжийн тухай хуулиар																		
By the Law on Pensions and Benefits of Military personnel																		
ДҮН TOTAL	15,591	72,637.7	16,088	80,252.0	16,175	91,230.1	16,708	97,840.3	17,355	106,356.1	17,775	122,879.8	18,602	139,403.5	19,064	153,771.6	19,693	162,738.1
Цэргийн алба хаасны Military pension	13,991	68,880.6	14,551	75,967.7	14,678	86,632.6	15,266	93,090.1	15,949	101,578.0	16,403	117,693.7	17,220	133,681.2	17,738	147,355.9	18,369	156,287.3
Хөдөлмөрийн чадвар алдсаны Disability	611	1,478.1	571	1,673.7	541	1,697.0	493	1,682.2	472	1,624.7	464	1,762.6	466	1,939.8	444	2,153.1	409	2,063.2
Тэжээгчээ алдсаны Survivors	989	2,279.0	966	2,610.6	956	2,900.5	949	3,068.1	934	3,153.4	908	3,423.5	916	3,782.5	882	4,262.6	915	4,387.6
НДС-аас олгох ҮОМШӨ-ний тэтгэвэр, тэтгэмж, төлбөрийн тухай хуулиар																		
By law on Pensions and Benefits of Industrial Accident and Occupational Diseases provided by the Social Insurance Fund																		
ДҮН TOTAL	6,496	26,906.4	5,989	27,239.2	5,495	27,156.3	5,152	26,634.8	4,915	26,163.8	4,651	26,527.7	4,494	26,974.5	4,372	27,761.0	4,200	27,290.9
Тахир дутуугийн Disability	5,824	24,538.8	5,378	24,884.1	4,902	24,747.4	4,573	24,100.4	4,347	23,686.0	4,118	23,917.5	3,982	24,246.4	3,876	24,840.0	3,724	24,429.1
Тэжээгчээ алдсаны Survivors	672	2,367.6	611	2,355.1	593	2,408.9	579	2,534.4	568	2,477.8	533	2,610.2	512	2,728.2	496	2,921.0	476	2,861.8

5.3 ТЭТГЭВРИЙН ДААТГАЛЫН САНГИЙН НИЙТ ОРЛОГОД ШИМТГЭЛИЙН ОРЛОГО, УЛСЫН ТӨСВӨӨС ОЛГОСОН ХӨРӨНГИЙН ЭЗЛЭХ ХУВЬ

Percentage share of Contribution Income and State Budget transfers to Social Insurance Fund



5.4 НИЙГМИЙН ДААТГАЛЫН САНГААС ТЭТГЭВЭР АВАГЧДЫН ТОО, бүс, аймаг, нийслэлээр
The number of Social Insurance Fund Beneficiaries by region, aimags and the Capital

Бүс, аймаг, нийслэлийн нэр	Region, aimag and capital	1995	1996	1997	1998	1999	2000	2001	2002	2003	2004	2005	2006	2007
БҮГД	Total	284,277	287,227	237,911	242,094	245,045	254,394	259,607	262,948	268,638	277,176	283,651	287,224	293,491
Дүн	Баруун бүс Western region	55,493	53,992	41,609	42,027	41,966	43,385	44,122	44,410	44,575	45,009	45,047	45,364	45,897
	Баян-Өлгий Bayan-Ulgii	10,112	10,153	8,517	8,946	8,854	9,901	10,859	11,225	11,134	11,688	12,059	12,177	12,463
	Говь-Алтай Govi-Altai	9,738	9,063	6,679	6,736	6,851	7,053	7,092	6,979	6,841	6,598	6,615	6,477	6,463
	Завхан Zavkhan	13,272	12,591	9,101	9,189	9,029	9,101	8,871	8,759	8,947	8,810	8,333	9,034	9,155
	Увс Uvs	12,083	12,057	9,177	9,164	9,190	9,059	8,875	8,846	8,751	8,802	8,729	8,625	8,619
	Ховд Khovd	10,288	10,128	8,135	7,992	8,042	8,271	8,425	8,601	8,902	9,111	9,311	9,051	9,197
Дүн	Хангайн бүс Khangai region	67,267	66,736	55,641	57,476	58,372	60,988	61,163	61,624	63,634	64,987	64,091	64,145	64,396
	Архангай Arkhangai	12,766	12,821	10,708	10,685	10,734	11,097	11,425	11,228	11,479	11,450	11,480	11,504	11,411
	Баянхонгор Bayankhongor	11,024	10,833	8,390	8,800	8,875	8,972	9,084	8,650	9,320	9,302	9,376	9,235	9,209
	Булган Bulgan	8,044	8,023	6,292	6,497	6,573	6,775	6,818	6,975	7,208	7,121	7,208	7,288	7,178
	Орхон Orkhon	5,449	5,694	5,403	5,973	6,663	7,456	7,933	8,469	8,792	9,421	9,780	9,496	9,849
	Өвөрхангай Uvurkhangai	14,332	14,368	11,654	11,763	11,503	12,053	11,771	12,171	12,216	12,401	12,650	12,725	12,869
	Хөвсгөл Khuvsgul	15,652	14,997	13,194	13,758	14,024	14,635	14,132	14,131	14,619	15,292	13,597	13,897	13,880
Дүн	Төвийн бүс Central region	54,769	54,659	44,279	44,840	44,843	46,120	47,273	48,411	49,573	49,769	50,490	49,975	51,481
	Говьсүмбэр Govisumber	1,401	1,426	1,193	1,200	1,236	1,424	1,433	1,485	1,535	1,468	1,470	1,532	1,549
	Дархан-Уул Darkhan-Uul	8,871	9,365	8,011	8,395	7,848	8,634	8,965	9,653	10,008	10,273	10,550	9,819	10,860
	Дорноговь Dornogovi	5,738	5,629	4,784	4,956	5,362	5,438	5,278	5,254	5,255	5,280	5,287	5,427	5,596
	Дундговь Dundgovi	7,323	7,228	5,785	5,780	5,771	5,880	5,863	5,857	5,892	5,877	5,965	5,895	6,010
	Өмнөговь Umnugovi	6,308	6,297	4,929	4,921	4,895	4,898	4,869	4,840	4,866	4,891	4,931	4,913	5,036
	Сэлэнгэ Selenge	11,498	11,397	8,821	9,120	9,267	9,358	10,395	10,756	11,394	11,448	11,616	11,854	11,968
	Төв Tuv	13,630	13,317	10,756	10,468	10,464	10,488	10,470	10,566	10,623	10,532	10,671	10,535	10,462
Дүн	Зүүн бүс Eastern region	26,077	26,099	21,960	22,222	22,646	23,347	23,513	22,977	23,243	23,056	23,651	23,657	23,821
	Дорнод Dornod	9,526	9,692	8,213	8,252	8,317	8,533	8,517	8,583	8,593	8,533	9,021	9,279	9,362
	Сүхбаатар Sukhbaatar	7,150	7,074	5,900	6,082	6,218	6,170	6,235	6,183	6,166	6,200	6,081	6,045	6,074
	Хэнтий Khentii	9,401	9,333	7,847	7,888	8,111	8,644	8,761	8,211	8,484	8,323	8,549	8,333	8,385
	Улаанбаатар Ulaanbaatar	80,671	85,741	74,422	75,529	77,218	80,554	83,536	85,526	87,613	94,355	100,372	104,083	107,896

/Үргэлжлэл/

Бүс, аймаг, нийслэлийн нэр	Region, aimag and capital	2008	2009	2010	2011	2012	2013	2014	2015	2016	2017	2018	2019	2020	2021
БҮГД	Total	300,616	300,256	302,273	301,940	306,844	313,558	344,832	362,174	376,792	393,477	401,660	417,369	441,447	459,693
Баруун бүс	Western region														
Дүн		46,118	45,157	44,825	42,689	42,338	42,312	47,703	50,293	52,111	53,768	55,269	56,007	57,696	60,087
	Баян-Өлгий	12,670	12,251	12,168	11,456	11,198	10,716	12,255	13,288	14,109	14,882	14,510	13,792	14,070	13,939
	Говь-Алтай	6,395	6,230	6,184	6,014	6,064	6,136	6,947	7,282	7,473	7,508	7,415	7,894	8,544	8,842
	Завхан	9,140	8,941	8,762	8,457	8,298	8,383	9,316	9,630	9,846	10,132	11,000	11,212	11,440	11,916
	Увс	8,590	8,475	8,384	8,215	8,248	8,523	9,824	10,427	10,873	11,145	11,548	11,853	12,651	12,824
	Ховд	9,323	9,260	9,327	8,547	8,530	8,554	9,361	9,666	9,810	10,101	10,796	11,256	10,991	12,566
Хангайн бүс	Khangai region														
Дүн		65,592	64,839	65,999	63,280	63,690	63,893	70,990	74,096	76,552	79,499	82,752	85,309	92,131	94,711
	Архангай	11,372	11,435	11,526	10,788	10,780	10,465	11,264	11,752	12,068	12,538	13,067	13,045	14,812	15,240
	Баянхонгор	9,147	9,021	9,464	8,604	8,611	8,473	9,566	9,796	10,174	10,693	11,023	11,643	12,738	12,739
	Булган	7,414	7,195	7,289	6,844	7,035	7,299	8,200	8,502	8,683	9,121	9,650	9,666	10,680	11,083
	Орхон	10,216	10,298	10,570	10,713	10,953	11,320	12,503	13,249	13,947	14,472	14,631	15,475	15,521	16,481
	Өвөрхангай	13,538	12,980	13,070	12,344	12,315	12,389	13,469	14,210	14,649	15,186	16,159	16,670	18,082	18,498
	Хөвсгөл	13,905	13,910	14,080	13,987	13,996	13,947	15,988	16,587	17,031	17,489	18,222	18,810	20,298	20,670
Төвийн бүс	Central region														
Дүн		53,470	53,032	54,003	53,100	53,511	54,610	59,575	62,297	64,132	67,189	68,762	71,290	77,097	78,558
	Говьсүмбэр	1,582	1,568	1,628	1,624	1,579	1,639	1,775	1,865	1,951	2,038	2,199	2,252	2,388	2,444
	Дархан-Уул	11,251	11,328	11,641	11,522	11,676	11,856	12,630	13,339	13,720	14,394	13,762	15,144	15,985	16,289
	Дорноговь	5,731	5,696	5,771	5,829	5,990	6,172	6,884	7,295	7,434	7,947	8,412	8,768	9,342	9,585
	Дундговь	6,087	6,001	5,993	5,960	5,961	5,968	6,320	6,311	6,386	6,553	6,934	7,189	7,760	8,005
	Өмнөговь	5,132	5,315	5,379	5,489	5,505	5,655	6,287	6,569	6,639	6,912	7,094	7,644	8,352	8,748
	Сэлэнгэ	13,255	12,744	13,038	12,353	12,406	12,739	14,134	14,819	15,441	16,211	16,616	16,556	17,922	17,683
	Төв	10,432	10,380	10,553	10,323	10,394	10,581	11,545	12,099	12,561	13,134	13,745	13,737	15,348	15,804
Зүүн бүс	Eastern region														
Дүн		23,957	23,870	24,120	23,415	23,577	23,981	26,795	27,672	28,484	29,507	30,771	31,610	33,941	34,866
	Дорнод	9,399	9,357	9,460	9,209	9,278	9,332	10,422	10,726	11,044	11,573	12,024	12,331	13,254	13,522
	Сүхбаатар	6,148	6,191	6,249	6,062	6,200	6,360	7,091	7,148	7,351	7,605	7,899	8,112	8,767	9,126
	Хэнтий	8,410	8,322	8,411	8,144	8,099	8,289	9,282	9,798	10,089	10,329	10,848	11,167	11,920	12,218
Улаанбаатар	Ulaanbaatar	111,479	113,358	113,326	119,456	123,728	128,762	139,769	147,816	155,513	163,514	164,106	173,153	180,582	191,471

5.5 НИЙГМИЙН ДААТГАЛЫН САНГААС ОЛГОХ ТЭТГЭВЭР, ТЭТГЭМЖИЙН ТУХАЙ ХУУЛИЙН ДАГУУ ТЭТГЭВЭР АВАГЧДЫН ТОО, бүс, аймаг, нийслэлээр

The number of beneficiaries benefited in accordance with the law on Pensions and Benefits Provided by Social Insurance Fund, by region, aimags and the Capital

Бүс, аймаг, нийслэлийн нэр	Region, aimag and capital	1996				1997				1998			
		НИЙТ TOTAL	Үүнээс			НИЙТ TOTAL	Үүнээс			НИЙТ TOTAL	Үүнээс		
			Өндөр насны Old age	Тахир дутуугийн Disability	Тэжээлцээ алдсаны Survivors		Өндөр насны Old age	Тахир дутуугийн Disability	Тэжээлцээ алдсаны Survivors		Өндөр насны Old age	Тахир дутуугийн Disability	Тэжээлцээ алдсаны Survivors
БҮГД	Total	286,193	221,946	27,723	36,524	225,059	167,059	24,062	33,938	228,465	167,658	26,614	34,193
Баруун бүс	Western region												
Дүн		53,959	41,220	5,223	7,516	40,969	30,134	4,074	6,761	41,425	30,148	4,464	6,813
Баян-Өлгий	Bayan-Ulgii	10,151	7,118	1,214	1,819	8,361	5,422	1,086	1,853	8,790	5,674	1,132	1,984
Говь-Алтай	Govi-Altai	9,063	7,130	916	1,017	6,636	5,033	689	914	6,688	5,003	805	880
Завхан	Zavkhan	12,586	9,904	992	1,690	9,028	7,047	580	1,401	9,121	7,083	641	1,397
Увс	Uvs	12,046	8,977	1,256	1,813	9,088	6,590	997	1,501	9,052	6,487	1,095	1,470
Ховд	Khovd	10,113	8,091	845	1,177	7,856	6,042	722	1,092	7,774	5,901	791	1,082
Хангайн бүс	Khangai region												
Дүн		66,669	51,507	6,516	8,646	54,440	39,649	6,551	8,240	56,122	40,238	7,417	8,467
Архангай	Arkhangai	12,811	9,904	1,159	1,748	10,590	7,805	1,115	1,670	10,565	7,722	1,157	1,686
Баянхонгор	Bayankhongor	10,831	8,715	748	1,368	8,314	6,311	753	1,250	8,730	6,559	884	1,287
Булган	Bulgan	8,018	6,307	786	925	6,169	4,675	682	812	6,371	4,725	794	852
Орхон	Orkhon	5,662	4,061	657	944	4,810	3,308	571	931	5,271	3,573	670	1,028
Өвөрхангай	Uvurkhangai	14,351	11,678	1,065	1,608	11,508	8,927	1,063	1,518	11,601	9,026	1,116	1,459
Хөвсгөл	Khuvsgul	14,996	10,842	2,101	2,053	13,049	8,623	2,367	2,059	13,584	8,633	2,796	2,155
Төвийн бүс	Central region												
Дүн		54,552	43,656	4,471	6,425	42,423	32,845	3,524	6,054	42,626	32,931	3,792	5,903
Говьсүмбэр	Govisumber	1,424	1,107	138	179	1,125	864	99	162	1,125	858	115	152
Дархан-Уул	Darkhan-Uul	9,322	6,750	1,025	1,547	7,287	5,197	626	1,464	7,538	5,317	689	1,532
Дорноговь	Dornogovi	5,618	4,474	601	543	4,443	3,466	484	493	4,591	3,497	587	507
Дундговь	Dundgovi	7,223	6,122	589	512	5,715	4,720	511	484	5,687	4,680	544	463
Өмнөговь	Umnugovi	6,277	5,610	212	455	4,805	4,254	158	393	4,782	4,263	160	359
Сэлэнгэ	Selenge	11,371	8,604	956	1,811	8,423	5,898	795	1,730	8,654	6,188	785	1,681
Төв	Tuv	13,317	10,989	950	1,378	10,625	8,446	851	1,328	10,249	8,128	912	1,209
Зүүн бүс	Eastern region												
Дүн		26,074	19,822	2,737	3,515	21,058	15,588	2,330	3,140	21,214	15,332	2,709	3,173
Дорнод	Dornod	9,686	7,173	959	1,554	7,903	5,625	883	1,395	7,914	5,505	987	1,422
Сүхбаатар	Sukhbaatar	7,062	5,462	761	839	5,734	4,244	731	759	5,899	4,217	900	782
Хэнтий	Khentii	9,326	7,187	1,017	1,122	7,421	5,719	716	986	7,401	5,610	822	969
Улаанбаатар	Ulaanbaatar	84,939	65,741	8,776	10,422	66,169	48,843	7,583	9,743	67,078	49,009	8,232	9,837

/Үргэлжлэл/

1999				2000				2001				2002			
НИЙТ TOTAL	Үүнээс			НИЙТ TOTAL	Үүнээс			НИЙТ TOTAL	Үүнээс			НИЙТ TOTAL	Үүнээс		
	Өндөр насны Old age	Тахир дууугийн Disability	Тэжээгчээ алдсаны Survivors		Өндөр насны Old age	Тахир дууугийн Disability	Тэжээгчээ алдсаны Survivors		Өндөр насны Old age	Тахир дууугийн Disability	Тэжээгчээ алдсаны Survivors		Өндөр насны Old age	Тахир дууугийн Disability	Тэжээгчээ алдсаны Survivors
230,734	167,543	29,442	33,749	239,283	171,653	32,756	34,874	244,031	173,251	35,179	35,601	246,134	173,001	37,598	35,535
41,310	29,572	5,111	6,627	42,742	29,997	5,969	6,776	43,440	29,894	6,553	6,993	43,680	29,369	7,208	7,103
8,689	5,484	1,248	1,957	9,725	5,903	1,623	2,199	10,625	6,226	1,936	2,463	10,983	6,220	2,188	2,575
6,804	4,876	983	945	7,005	4,949	1,120	936	7,039	4,957	1,186	896	6,909	4,802	1,271	836
8,930	6,960	796	1,174	9,006	6,977	857	1,172	8,782	6,753	917	1,112	8,648	6,505	960	1,183
9,068	6,299	1,257	1,512	8,953	6,223	1,348	1,382	8,752	6,062	1,322	1,368	8,715	5,957	1,438	1,320
7,819	5,953	827	1,039	8,053	5,945	1,021	1,087	8,242	5,896	1,192	1,154	8,425	5,885	1,351	1,189
56,745	40,097	8,303	8,345	59,177	41,291	9,313	8,573	59,283	41,133	9,495	8,655	59,631	40,996	10,045	8,590
10,638	7,613	1,350	1,675	10,992	7,730	1,555	1,707	11,323	7,790	1,736	1,797	11,126	7,616	1,810	1,700
8,804	6,496	999	1,309	8,896	6,467	1,088	1,341	9,012	6,469	1,186	1,357	8,586	6,074	1,231	1,281
6,432	4,696	892	844	6,604	4,771	998	835	6,663	4,744	1,103	816	6,811	4,791	1,195	825
5,747	3,864	770	1,113	6,439	4,330	901	1,208	6,852	4,659	919	1,274	7,303	4,918	1,044	1,341
11,325	8,740	1,216	1,369	11,863	9,076	1,373	1,414	11,555	8,705	1,473	1,377	11,945	8,805	1,750	1,390
13,799	8,688	3,076	2,035	14,383	8,917	3,398	2,068	13,878	8,766	3,078	2,034	13,860	8,792	3,015	2,053
42,479	32,915	3,936	5,628	43,585	33,260	4,420	5,905	44,711	33,766	4,759	6,186	45,721	34,244	5,286	6,191
1,159	870	135	154	1,339	998	161	180	1,345	998	182	165	1,391	1,013	212	166
6,937	5,256	472	1,209	7,622	5,544	672	1,406	7,894	5,726	760	1,408	8,539	6,204	853	1,482
4,945	3,697	716	532	4,987	3,729	703	555	4,799	3,507	706	586	4,777	3,480	732	565
5,673	4,615	599	459	5,781	4,614	688	479	5,760	4,561	726	473	5,756	4,549	768	439
4,756	4,216	180	360	4,750	4,203	184	363	4,713	4,147	187	379	4,669	4,108	212	349
8,754	6,211	812	1,731	8,839	6,203	869	1,767	9,964	6,935	1,008	2,021	10,276	7,057	1,177	2,042
10,255	8,050	1,022	1,183	10,267	7,969	1,143	1,155	10,236	7,892	1,190	1,154	10,313	7,833	1,332	1,148
21,571	15,304	3,080	3,187	22,190	15,411	3,518	3,261	22,322	15,375	3,722	3,225	21,751	14,863	3,780	3,108
7,977	5,396	1,123	1,458	8,163	5,375	1,312	1,476	8,165	5,379	1,392	1,394	8,212	5,388	1,447	1,377
6,034	4,225	1,022	787	5,979	4,138	1,076	765	6,043	4,134	1,131	778	5,998	4,131	1,113	754
7,560	5,683	935	942	8,048	5,898	1,130	1,020	8,114	5,862	1,199	1,053	7,541	5,344	1,220	977
68,629	49,655	9,012	9,962	71,589	51,694	9,536	10,359	74,275	53,083	10,650	10,542	75,351	53,529	11,279	10,543



/Үргэлжлэл/

2003				2004				2005				2006			
НИЙТ TOTAL	Үүнээс			НИЙТ TOTAL	Үүнээс			НИЙТ TOTAL	Үүнээс			НИЙТ TOTAL	Үүнээс		
	Өндөр насны Old age	Тахир дугуугийн Disability	Тэжээгчээ алдсаны Survivors		Өндөр насны Old age	Тахир дугуугийн Disability	Тэжээгчээ алдсаны Survivors		Өндөр насны Old age	Тахир дугуугийн Disability	Тэжээгчээ алдсаны Survivors		Өндөр насны Old age	Тахир дугуугийн Disability	Тэжээгчээ алдсаны Survivors
250,919	174,252	41,552	35,115	258,566	176,324	46,612	35,630	264,177	179,959	49,351	34,867	267,520	183,541	49,989	33,990
43,763	28,763	8,032	6,968	44,185	28,160	9,050	6,975	44,205	27,721	9,494	6,990	44,481	27,963	9,626	6,892
10,857	6,057	2,300	2,500	11,396	6,083	2,692	2,621	11,746	6,022	2,998	2,726	11,865	6,003	3,165	2,697
6,761	4,634	1,330	797	6,520	4,414	1,323	783	6,534	4,430	1,350	754	6,394	4,360	1,319	715
8,839	6,438	1,244	1,157	8,705	6,184	1,440	1,081	8,256	5,817	1,501	938	8,914	6,124	1,831	959
8,593	5,816	1,495	1,282	8,646	5,748	1,608	1,290	8,570	5,728	1,582	1,260	8,463	5,746	1,474	1,243
8,713	5,818	1,663	1,232	8,918	5,731	1,987	1,200	9,099	5,724	2,063	1,312	8,845	5,730	1,837	1,278
61,466	41,185	11,469	8,812	62,755	40,950	12,779	9,026	61,798	40,665	12,693	8,440	61,855	41,038	12,447	8,370
11,368	7,577	2,019	1,772	11,333	7,408	2,231	1,694	11,346	7,431	2,207	1,708	11,369	7,436	2,238	1,695
9,233	6,341	1,551	1,341	9,212	6,211	1,622	1,379	9,288	6,200	1,714	1,374	9,149	6,161	1,630	1,358
7,029	4,825	1,367	837	6,936	4,682	1,404	850	7,031	4,632	1,581	818	7,110	4,635	1,648	827
7,572	4,986	1,228	1,358	8,162	5,198	1,535	1,429	8,461	5,369	1,703	1,389	8,181	5,311	1,635	1,235
11,977	8,665	1,940	1,372	12,150	8,648	2,143	1,359	12,407	8,790	2,253	1,364	12,481	8,894	2,235	1,352
14,287	8,791	3,364	2,132	14,962	8,803	3,844	2,315	13,265	8,243	3,235	1,787	13,565	8,601	3,061	1,903
46,629	34,212	6,102	6,315	46,712	33,523	7,024	6,165	47,258	33,755	7,693	5,810	46,710	33,404	7,893	5,413
1,432	1,027	237	168	1,370	943	263	164	1,367	928	259	180	1,415	961	275	179
8,764	6,186	1,020	1,558	8,969	6,251	1,222	1,496	9,231	6,487	1,327	1,417	8,504	6,000	1,290	1,214
4,767	3,476	720	571	4,784	3,435	772	577	4,813	3,533	712	568	4,952	3,589	786	577
5,786	4,543	840	403	5,767	4,479	888	400	5,851	4,509	957	385	5,792	4,464	971	357
4,673	4,068	258	347	4,706	4,077	297	332	4,737	4,066	337	334	4,719	4,048	337	334
10,847	7,214	1,473	2,160	10,865	6,982	1,766	2,117	10,886	6,882	2,127	1,877	11,108	6,970	2,382	1,756
10,360	7,698	1,554	1,108	10,251	7,356	1,816	1,079	10,373	7,350	1,974	1,049	10,220	7,372	1,852	996
21,947	14,795	4,061	3,091	21,733	14,616	4,140	2,977	22,139	14,478	4,607	3,054	22,115	14,566	4,589	2,960
8,198	5,392	1,499	1,307	8,147	5,337	1,568	1,242	8,501	5,320	1,813	1,368	8,755	5,428	2,016	1,311
5,963	4,076	1,152	735	5,992	4,072	1,177	743	5,842	3,924	1,210	708	5,807	3,945	1,172	690
7,786	5,327	1,410	1,049	7,594	5,207	1,395	992	7,796	5,234	1,584	978	7,553	5,193	1,401	959
77,114	55,297	11,888	9,929	83,181	59,075	13,619	10,487	88,777	63,340	14,864	10,573	92,359	66,570	15,434	10,355

/Үргэлжлэл/

НИЙТ TOTAL	2007			НИЙТ TOTAL	2008			НИЙТ TOTAL	2009			НИЙТ TOTAL	2010			НИЙТ TOTAL	2011		
	Үүнээс				Үүнээс				Үүнээс				Үүнээс				Үүнээс		
	Өндөр насны Old age	Тахир дутуугийн Disability	Тэжээгчээ алдсаны Survivors		Өндөр насны Old age	Тахир дутуугийн Disability	Тэжээгчээ алдсаны Survivors		Өндөр насны Old age	Тахир дутуугийн Disability	Тэжээгчээ алдсаны Survivors		Өндөр насны Old age	Тахир дутуугийн Disability	Тэжээгчээ алдсаны Survivors		Өндөр насны Old age	Тахир дутуугийн Disability	Тэжээгчээ алдсаны Survivors
273,233	188,500	51,572	33,161	279,927	193,378	55,000	31,549	279,306	196,789	53,341	29,176	281,214	201,600	52,501	27,113	280,777	204,985	50,813	24,979
44,992	28,124	10,185	6,683	45,182	28,141	10,663	6,378	44,140	27,963	10,019	6,158	43,749	27,532	10,025	6,192	41,681	27,153	9,123	5,405
12,140	5,970	3,523	2,647	12,335	5,922	3,818	2,595	11,891	5,862	3,493	2,536	11,803	5,774	3,493	2,536	11,103	5,619	3,198	2,286
6,367	4,382	1,310	675	6,291	4,318	1,363	610	6,115	4,281	1,289	545	6,054	4,220	1,289	545	5,901	4,161	1,279	461
9,035	6,172	1,961	902	9,025	6,186	2,019	820	8,816	6,090	1,952	774	8,623	5,857	1,958	808	8,325	5,820	1,859	646
8,455	5,810	1,428	1,217	8,415	5,826	1,441	1,148	8,284	5,807	1,341	1,136	8,184	5,707	1,341	1,136	8,024	5,695	1,308	1,021
8,995	5,790	1,963	1,242	9,116	5,889	2,022	1,205	9,034	5,923	1,944	1,167	9,085	5,974	1,944	1,167	8,328	5,858	1,479	991
62,041	41,688	12,349	8,004	63,181	42,505	13,003	7,673	62,381	42,895	12,442	7,044	63,400	43,914	12,442	7,044	60,776	43,646	11,294	5,836
11,273	7,488	2,194	1,591	11,232	7,543	2,193	1,496	11,284	7,795	2,071	1,418	11,365	7,876	2,071	1,418	10,639	7,822	1,712	1,105
9,112	6,205	1,606	1,301	9,044	6,228	1,613	1,203	8,918	6,179	1,640	1,099	9,354	6,615	1,640	1,099	8,489	6,110	1,507	872
6,992	4,722	1,526	744	7,219	4,812	1,693	714	6,986	4,906	1,393	687	7,066	4,986	1,393	687	6,645	5,083	1,049	513
8,487	5,454	1,821	1,212	8,825	5,644	2,019	1,162	8,907	5,764	2,093	1,050	9,129	5,986	2,093	1,050	9,310	6,133	2,228	949
12,628	9,042	2,276	1,310	13,290	9,302	2,613	1,375	12,719	9,132	2,378	1,209	12,787	9,200	2,378	1,209	12,082	9,172	1,913	997
13,549	8,777	2,926	1,846	13,571	8,976	2,872	1,723	13,567	9,119	2,867	1,581	13,699	9,251	2,867	1,581	13,611	9,326	2,885	1,400
48,137	34,610	8,178	5,349	49,967	35,733	9,177	5,057	49,528	36,195	8,796	4,537	50,350	37,017	8,796	4,537	49,574	37,646	8,145	3,783
1,427	971	292	164	1,453	988	304	161	1,442	999	283	160	1,497	1,054	283	160	1,492	1,082	274	136
9,511	6,840	1,385	1,286	9,835	7,173	1,482	1,180	9,943	7,361	1,538	1,044	10,222	7,640	1,538	1,044	10,187	7,794	1,528	865
5,111	3,681	863	567	5,230	3,769	884	577	5,182	3,876	778	528	5,243	3,937	778	528	5,314	4,032	788	494
5,901	4,491	1,068	342	5,971	4,481	1,168	322	5,879	4,492	1,097	290	5,865	4,478	1,097	290	5,839	4,511	1,081	247
4,836	4,169	352	315	4,918	4,197	443	278	5,082	4,278	533	271	5,127	4,323	533	271	5,234	4,374	622	238
11,212	7,016	2,441	1,755	12,460	7,603	3,175	1,682	11,966	7,535	2,972	1,459	12,219	7,788	2,972	1,459	11,564	7,931	2,492	1,141
10,139	7,442	1,777	920	10,100	7,522	1,721	857	10,034	7,654	1,595	785	10,177	7,797	1,595	785	9,944	7,922	1,360	662
22,252	14,644	4,734	2,874	22,375	14,774	4,907	2,694	22,223	15,053	4,657	2,513	22,406	15,236	4,657	2,513	21,816	15,312	4,419	2,085
8,838	5,449	2,101	1,288	8,881	5,511	2,205	1,165	8,804	5,642	2,081	1,081	8,884	5,722	2,081	1,081	8,664	5,777	2,026	861
5,831	3,974	1,199	658	5,902	4,023	1,247	632	5,925	4,107	1,218	600	5,958	4,140	1,218	600	5,809	4,191	1,134	484
7,583	5,221	1,434	928	7,592	5,240	1,455	897	7,494	5,304	1,358	832	7,564	5,374	1,358	832	7,343	5,344	1,259	740
95,811	69,434	16,126	10,251	99,222	72,225	17,250	9,747	101,034	74,683	17,427	8,924	101,309	77,901	16,581	6,827	106,930	81,228	17,832	7,870



/Үргэлжлэл/

2012				2013				2014				2015				2016			
НИЙТ TOTAL	Үүнээс			НИЙТ TOTAL	Үүнээс			НИЙТ TOTAL	Үүнээс			НИЙТ TOTAL	Үүнээс			НИЙТ TOTAL	Үүнээс		
	Өндөр насны Old age	Тахир дугуугийн Disability	Төжөөгөө алдсаны Survivors		Өндөр насны Old age	Тахир дугуугийн Disability	Төжөөгөө алдсаны Survivors		Өндөр насны Old age	Тахир дугуугийн Disability	Төжөөгөө алдсаны Survivors		Өндөр насны Old age	Тахир дугуугийн Disability	Төжөөгөө алдсаны Survivors		Өндөр насны Old age	Тахир дугуугийн Disability	Төжөөгөө алдсаны Survivors
285,237	210,918	50,465	23,854	291,471	217,689	51,238	22,544	322,755	241,914	59,190	21,651	340,504	255,634	63,568	21,302	354,932	268,873	65,092	20,967
41,322	27,110	9,069	5,143	41,213	27,469	9,067	4,677	46,531	30,706	11,439	4,386	49,118	31,995	12,856	4,267	50,888	33,239	13,520	4,129
10,844	5,518	3,148	2,178	10,326	5,597	2,879	1,850	11,822	6,372	3,738	1,712	12,842	6,664	4,585	1,593	13,657	7,027	5,121	1,509
5,944	4,171	1,346	427	6,014	4,216	1,391	407	6,821	4,700	1,754	367	7,156	4,853	1,921	382	7,339	5,008	1,944	387
8,164	5,778	1,809	577	8,234	5,864	1,822	548	9,155	6,414	2,198	543	9,470	6,630	2,282	558	9,673	6,857	2,280	536
8,058	5,742	1,320	996	8,311	5,842	1,494	975	9,612	6,516	2,183	913	10,219	6,841	2,457	921	10,649	7,076	2,659	914
8,312	5,901	1,446	965	8,328	5,950	1,481	897	9,121	6,704	1,566	851	9,431	7,007	1,611	813	9,570	7,271	1,516	783
61,137	44,546	11,000	5,591	61,294	45,159	10,915	5,220	68,458	50,596	12,820	5,042	71,692	52,932	13,838	4,922	74,114	55,154	14,209	4,751
10,625	7,970	1,599	1,056	10,304	7,817	1,550	937	11,104	8,480	1,754	870	11,589	8,796	1,939	854	11,900	9,062	2,009	829
8,499	6,157	1,511	831	8,355	6,138	1,454	763	9,453	6,908	1,811	734	9,675	7,154	1,826	695	10,045	7,370	2,012	663
6,820	5,305	1,012	503	7,076	5,458	1,126	492	7,963	6,107	1,372	484	8,264	6,392	1,399	473	8,422	6,644	1,334	444
9,547	6,438	2,190	919	9,920	6,924	2,123	873	11,217	8,119	2,288	810	12,076	8,849	2,438	789	12,795	9,541	2,478	776
12,043	9,218	1,876	949	12,099	9,295	1,874	930	13,179	10,287	1,932	960	13,920	10,581	2,405	934	14,340	10,879	2,569	892
13,603	9,458	2,812	1,333	13,540	9,527	2,788	1,225	15,542	10,695	3,663	1,184	16,168	11,160	3,831	1,177	16,612	11,658	3,807	1,147
49,940	38,391	8,037	3,512	51,051	39,411	8,302	3,338	56,064	43,256	9,574	3,234	58,865	45,563	10,104	3,198	60,723	47,443	10,096	3,184
1,450	1,100	240	110	1,507	1,134	250	123	1,641	1,262	266	113	1,723	1,325	282	116	1,816	1,384	307	125
10,343	8,016	1,516	811	10,573	8,216	1,593	764	11,443	8,944	1,758	741	12,223	9,553	1,954	716	12,633	9,934	2,032	667
5,473	4,159	835	479	5,653	4,286	893	474	6,354	4,825	1,056	473	6,775	5,144	1,134	497	6,909	5,375	1,046	488
5,838	4,546	1,061	231	5,835	4,586	1,011	238	6,185	4,903	1,051	231	6,180	5,021	936	223	6,256	5,149	873	234
5,225	4,415	579	231	5,366	4,491	645	230	5,984	4,879	878	227	6,266	5,041	983	242	6,328	5,221	850	257
11,630	8,144	2,467	1,019	11,952	8,415	2,605	932	13,339	9,302	3,147	890	14,029	9,855	3,318	856	14,653	10,330	3,469	854
9,981	8,011	1,339	631	10,165	8,283	1,305	577	11,118	9,141	1,418	559	11,669	9,624	1,497	548	12,128	10,050	1,519	559
21,957	15,586	4,376	1,995	22,389	16,001	4,436	1,952	25,229	18,133	5,232	1,864	26,168	19,063	5,327	1,778	26,988	19,928	5,305	1,755
8,714	5,886	2,042	786	8,765	6,013	2,027	725	9,844	6,764	2,405	675	10,157	7,059	2,430	668	10,478	7,347	2,484	647
5,919	4,275	1,157	487	6,087	4,373	1,195	519	6,800	4,937	1,363	500	6,852	5,171	1,252	429	7,036	5,403	1,197	436
7,324	5,425	1,177	722	7,537	5,615	1,214	708	8,585	6,432	1,464	689	9,159	6,833	1,645	681	9,474	7,178	1,624	672
110,881	85,285	17,983	7,613	115,524	89,649	18,518	7,357	126,473	99,223	20,125	7,125	134,661	106,081	21,443	7,137	142,219	113,109	21,962	7,148

/Үргэлжлэл/

2017				2018				2019				2020				2021			
НИЙТ TOTAL	Үүнээс			НИЙТ TOTAL	Үүнээс			НИЙТ TOTAL	Үүнээс			НИЙТ TOTAL	Үүнээс			НИЙТ TOTAL	Үүнээс		
	Өндөр насны Old age	Тахир дуулуугийн Disability	Тэжээгчээ алдсаны Survivors		Өндөр насны Old age	Тахир дуулуугийн Disability	Тэжээгчээ алдсаны Survivors		Өндөр насны Old age	Тахир дуулуугийн Disability	Тэжээгчээ алдсаны Survivors		Өндөр насны Old age	Тахир дуулуугийн Disability	Тэжээгчээ алдсаны Survivors		Өндөр насны Old age	Тахир дуулуугийн Disability	Тэжээгчээ алдсаны Survivors
371,207	282,598	67,848	20,761	379,234	292,968	66,135	20,131	394,273	307,459	67,011	19,803	418,011	332,875	65,904	19,232	435,800	353,238	63,049	19,513
52,515	34,550	13,954	4,011	53,900	36,748	13,284	3,868	54,538	38,543	12,249	3,746	56,149	41,310	11,217	3,622	58,466	45,525	9,394	3,547
14,431	7,371	5,586	1,474	14,026	7,765	4,813	1,448	13,298	7,941	3,929	1,428	13,555	9,056	3,098	1,401	13,416	9,744	2,288	1,384
7,377	5,212	1,797	368	7,284	5,149	1,771	364	7,710	5,748	1,629	333	8,355	6,440	1,607	308	8,643	6,932	1,409	302
9,948	7,088	2,341	519	10,785	7,760	2,476	549	10,985	8,151	2,300	534	11,194	8,390	2,293	511	11,641	9,415	1,756	470
10,924	7,358	2,666	900	11,314	7,897	2,610	807	11,614	8,152	2,680	782	12,399	9,038	2,613	748	12,565	9,470	2,343	752
9,835	7,521	1,564	750	10,491	8,177	1,614	700	10,931	8,551	1,711	669	10,646	8,386	1,606	654	12,201	9,964	1,598	639
77,074	57,314	15,118	4,642	80,272	60,995	14,730	4,547	82,797	63,602	14,853	4,342	89,607	71,052	14,438	4,117	92,198	74,668	13,507	4,023
12,368	9,354	2,225	789	12,894	9,961	2,177	756	12,873	9,956	2,162	755	14,637	11,718	2,199	720	15,063	12,315	2,046	702
10,555	7,671	2,229	655	10,869	8,089	2,162	618	11,478	8,471	2,431	576	12,568	9,514	2,514	540	12,579	9,975	2,076	528
8,851	6,875	1,514	462	9,357	7,331	1,543	483	9,373	7,556	1,410	407	10,385	8,627	1,358	400	10,792	9,091	1,302	399
13,367	10,102	2,506	759	13,553	10,410	2,409	734	14,397	11,292	2,410	695	14,459	11,666	2,188	605	15,426	12,498	2,286	642
14,874	11,219	2,798	857	15,833	12,144	2,841	848	16,334	12,586	2,932	816	17,732	13,983	2,982	767	18,144	14,510	2,905	729
17,059	12,093	3,846	1,120	17,766	13,060	3,598	1,108	18,342	13,741	3,508	1,093	19,826	15,544	3,197	1,085	20,194	16,279	2,892	1,023
63,690	49,886	10,585	3,219	65,226	51,679	10,434	3,113	67,658	53,695	10,848	3,115	73,401	59,121	11,221	3,059	74,849	61,022	10,797	3,030
1,897	1,446	316	135	2,040	1,562	333	145	2,098	1,649	330	119	2,228	1,775	340	113	2,281	1,853	306	122
13,329	10,553	2,114	662	12,760	10,304	1,882	574	14,111	11,304	2,204	603	14,946	12,038	2,286	622	15,254	12,364	2,247	643
7,391	5,703	1,165	523	7,824	6,054	1,250	520	8,146	6,336	1,297	513	8,705	6,855	1,365	485	8,944	7,077	1,397	470
6,413	5,278	905	230	6,787	5,670	883	234	7,032	5,930	867	235	7,597	6,478	877	242	7,842	6,758	843	241
6,599	5,442	894	263	6,764	5,658	860	246	7,289	6,061	965	263	7,981	6,720	976	285	8,359	7,085	986	288
15,384	10,954	3,600	830	15,783	11,369	3,575	839	15,722	11,354	3,540	828	17,079	12,640	3,669	770	16,840	12,742	3,373	725
12,677	10,510	1,591	576	13,268	11,062	1,651	555	13,260	11,061	1,645	554	14,865	12,615	1,708	542	15,329	13,143	1,645	541
27,970	20,847	5,425	1,698	29,176	22,023	5,477	1,676	29,961	22,867	5,489	1,605	32,253	25,132	5,506	1,615	33,168	26,201	5,378	1,589
10,976	7,672	2,670	634	11,391	8,049	2,716	626	11,673	8,332	2,735	606	12,565	9,152	2,778	635	12,825	9,485	2,706	634
7,281	5,640	1,225	416	7,563	5,900	1,243	420	7,756	6,146	1,231	379	8,399	6,779	1,245	375	8,749	7,153	1,230	366
9,713	7,535	1,530	648	10,222	8,074	1,518	630	10,532	8,389	1,523	620	11,289	9,201	1,483	605	11,594	9,563	1,442	589
149,958	120,001	22,766	7,191	150,660	121,523	22,210	6,927	159,319	128,752	23,572	6,995	166,601	136,260	23,522	6,819	177,119	145,822	23,973	7,324

5.6 ЦЭРГИЙН АЛБА ХААГЧИЙН ТЭТГЭВЭР, ТЭТГЭМЖИЙН ТУХАЙ ХУУЛИЙН ДАГУУ ТЭТГЭВЭР АВАГЧДЫН ТОО, бүс, аймаг, нийслэлээр
The number of Beneficiaries benefited in accordance with the law on Pensions and Benefits of Military Personnel, by region, aimags and the Capital

Бүс, аймаг, нийслэлийн нэр	Region, aimag and capital	1996				1997				1998				1999			
		НИЙТ TOTAL	Үүнээс			НИЙТ TOTAL	Үүнээс			НИЙТ TOTAL	Үүнээс			НИЙТ TOTAL	Үүнээс		
			Цэргийн алба хаасны Military service	Хөдөлмөрийн чадвар алдсаны Disability	Тэжээгчээ алдсаны Survivors		Цэргийн алба хаасны Military service	Хөдөлмөрийн чадвар алдсаны Disability	Тэжээгчээ алдсаны Survivors		Цэргийн алба хаасны Military service	Хөдөлмөрийн чадвар алдсаны Disability	Тэжээгчээ алдсаны Survivors				
БҮГД	Total	1,034	707	130	197	8,196	7,271	355	570	8,568	6,119	1,715	734	8,951	6,363	1,760	828
Баруун бүс	Western region																
Дүн		33	32	1	-	434	326	48	60	382	267	54	61	386	297	46	43
Баян-Өлгий	Bayan-Ulgii	2	2	-	-	101	49	14	38	103	47	18	38	85	54	14	17
Говь-Алтай	Govi-Altai	-	-	-	-	35	31	3	1	40	37	1	2	42	41	-	1
Завхан	Zavkhan	5	5	-	-	48	41	4	3	46	37	6	3	51	45	4	2
Увс	Uvs	11	11	-	-	53	28	12	13	60	37	13	10	67	39	14	14
Ховд	Khovd	15	14	1	-	197	177	15	5	133	109	16	8	141	118	14	9
Хангайн бүс	Khangai region																
Дүн		67	42	7	18	645	539	52	54	718	600	50	68	831	644	71	116
Архангай	Arkhangai	10	9	1	-	59	37	14	8	60	41	11	8	59	42	11	6
Баянхонгор	Bayankhongor	2	1	-	1	34	28	2	4	33	27	2	4	34	28	2	4
Булган	Bulgan	5	5	-	-	54	43	5	6	67	51	8	8	74	53	11	10
Орхон	Orkhon	32	16	5	11	292	273	8	11	323	301	5	17	383	317	16	50
Өвөрхангай	Uvurkhangai	17	10	1	6	94	73	9	12	104	79	10	15	110	83	10	17
Хөвсгөл	Khuvsgul	1	1	-	-	112	85	14	13	131	101	14	16	171	121	21	29
Төвийн бүс	Central region																
Дүн		107	69	14	24	951	866	28	57	1,139	973	39	127	1,223	1,032	46	145
Говьсүмбэр	Govisumber	2	2	-	-	39	39	-	-	41	41	-	-	40	37	2	1
Дархан-Уул	Darkhan-Uul	43	22	4	17	273	271	2	-	329	277	8	44	351	284	9	58
Дорноговь	Dornogovi	11	9	1	1	164	130	8	26	175	137	6	32	211	171	5	35
Дундговь	Dundgovi	5	5	-	-	29	27	2	-	41	33	6	2	42	34	7	1
Өмнөговь	Umnugovi	20	14	3	3	107	88	2	17	116	95	2	19	119	99	2	18
Сэлэнгэ	Selenge	26	17	6	3	270	243	13	14	289	259	11	19	314	279	14	21
Төв	Tuv	-	-	-	-	69	68	1	-	148	131	6	11	146	128	7	11
Зүүн бүс	Eastern region																
Дүн		25	16	5	4	392	332	23	37	426	351	25	50	440	353	25	62
Дорнод	Dornod	6	2	4	-	212	193	4	15	225	199	6	20	222	193	3	26
Сүхбаатар	Sukhbaatar	12	8	-	4	105	83	8	14	118	90	8	20	124	92	10	22
Хэнтий	Khentii	7	6	1	-	75	56	11	8	83	62	11	10	94	68	12	14
Улаанбаатар	Ulaanbaatar	802	548	103	151	5,774	5,208	204	362	5,903	3,928	1,547	428	6,071	4,037	1,572	462

/Үргэлжлэл/

2000				2001				2002				2003				2004			
НИЙТ TOTAL	Үүнээс			НИЙТ TOTAL	Үүнээс			НИЙТ TOTAL	Үүнээс			НИЙТ TOTAL	Үүнээс			НИЙТ TOTAL	Үүнээс		
	Цэргийн алба хаасны Military service	Хөдөлмөрийн чадвар алдсаны Disability	Тэжээгчээ алдсаны Survivors		Цэргийн алба хаасны Military service	Хөдөлмөрийн чадвар алдсаны Disability	Тэжээгчээ алдсаны Survivors		Цэргийн алба хаасны Military service	Хөдөлмөрийн чадвар алдсаны Disability	Тэжээгчээ алдсаны Survivors		Цэргийн алба хаасны Military service	Хөдөлмөрийн чадвар алдсаны Disability	Тэжээгчээ алдсаны Survivors		Цэргийн алба хаасны Military service	Хөдөлмөрийн чадвар алдсаны Disability	Тэжээгчээ алдсаны Survivors
9,357	8,015	419	923	9,562	8,131	424	1,007	10,629	9,136	446	1,047	11,273	9,716	481	1,076	11,897	10,294	502	1,101
396	304	50	42	400	293	51	56	467	345	55	67	546	407	75	64	568	420	76	72
90	57	16	17	119	72	23	24	124	75	18	31	163	102	30	31	182	120	29	33
46	44	-	2	51	44	2	5	63	55	3	5	72	64	4	4	68	56	6	6
50	43	4	3	50	41	4	5	76	60	7	9	74	61	7	6	72	60	6	6
57	35	11	11	65	41	11	13	88	61	15	12	103	71	18	14	105	69	19	17
153	125	19	9	115	95	11	9	116	94	12	10	134	109	16	9	141	115	16	10
871	667	81	123	893	675	81	137	938	720	91	127	1,027	788	96	143	1,065	837	95	133
63	39	14	10	62	38	12	12	57	40	10	7	66	45	11	10	75	52	11	12
39	33	2	4	37	32	1	4	32	27	5	-	55	36	7	12	58	36	9	13
81	60	11	10	79	59	9	11	93	70	13	10	108	85	11	12	113	90	12	11
384	319	16	49	397	324	17	56	418	345	18	55	430	359	20	51	442	377	20	45
119	88	11	20	135	94	16	25	142	99	18	25	156	111	19	26	167	120	20	27
185	128	27	30	183	128	26	29	196	139	27	30	212	152	28	32	210	162	23	25
1,292	1,080	53	159	1,211	993	53	165	1,300	1,077	59	164	1,422	1,174	70	178	1,453	1,198	74	181
47	43	2	2	46	41	1	4	49	44	-	5	53	45	2	6	51	42	2	7
361	287	13	61	362	282	16	64	376	299	17	60	402	323	17	62	394	320	17	57
228	182	10	36	229	177	15	37	230	182	12	36	242	190	13	39	251	194	17	40
42	33	7	2	44	33	7	4	45	35	7	3	52	42	8	2	58	46	9	3
130	108	2	20	138	117	2	19	157	137	3	17	178	158	2	18	173	156	1	16
329	291	12	26	227	202	4	21	260	228	9	23	305	258	18	29	321	270	19	32
155	136	7	12	165	141	8	16	183	152	11	20	190	158	10	22	205	170	9	26
467	371	25	71	470	374	22	74	491	397	25	69	556	449	30	77	562	454	34	74
234	202	4	28	227	198	1	28	245	218	2	25	286	248	5	33	283	246	6	31
137	103	11	23	139	104	10	25	139	103	11	25	160	123	12	25	168	124	16	28
96	66	10	20	104	72	11	21	107	76	12	19	110	78	13	19	111	84	12	15
6,331	5,593	210	528	6,588	5,796	217	575	7,433	6,597	216	620	7,722	6,898	210	614	8,249	7,385	223	641



/Үргэлжлэл/

2005				2006				2007				2008				2009			
НИЙТ TOTAL	Үүнээс			НИЙТ TOTAL	Үүнээс			НИЙТ TOTAL	Үүнээс			НИЙТ TOTAL	Үүнээс			НИЙТ TOTAL	Үүнээс		
	Цэргийн алба хаасны Military service	Хөдөлмөрийн чадвар алдсаны Disability	Тэжээгчээ алдсаны Survivors		Цэргийн алба хаасны Military service	Хөдөлмөрийн чадвар алдсаны Disability	Тэжээгчээ алдсаны Survivors		Цэргийн алба хаасны Military service	Хөдөлмөрийн чадвар алдсаны Disability	Тэжээгчээ алдсаны Survivors		Цэргийн алба хаасны Military service	Хөдөлмөрийн чадвар алдсаны Disability	Тэжээгчээ алдсаны Survivors		Цэргийн алба хаасны Military service	Хөдөлмөрийн чадвар алдсаны Disability	Тэжээгчээ алдсаны Survivors
12,672	10,980	520	1,172	12,889	11,280	503	1,106	13,267	11,676	503	1,088	13,505	11,977	507	1,021	13,829	12,386	491	952
624	471	75	78	656	487	83	86	668	495	85	88	700	525	89	86	771	601	84	86
199	130	31	38	203	139	28	36	204	140	30	34	207	147	30	30	228	172	28	28
70	56	7	7	71	53	9	9	82	62	9	11	93	70	13	10	103	81	11	11
70	63	4	3	102	72	19	11	100	71	19	10	97	69	17	11	107	78	19	10
121	85	18	18	122	90	12	20	127	92	13	22	138	101	15	22	151	113	14	24
164	137	15	12	158	133	15	10	155	130	14	11	165	138	14	13	182	157	12	13
1,098	866	78	154	1,123	898	83	142	1,152	935	83	134	1,179	954	93	132	1,236	1,016	93	127
92	65	13	14	96	68	13	15	101	77	11	13	105	83	10	12	118	94	12	12
66	47	4	15	67	48	7	12	74	53	7	14	81	58	8	15	79	57	8	14
115	97	6	12	117	99	7	11	125	108	6	11	135	113	12	10	149	128	11	10
435	363	18	54	441	377	20	44	446	387	21	38	446	385	24	37	447	393	23	31
171	126	19	26	180	133	19	28	181	136	21	24	182	137	20	25	197	155	19	23
219	168	18	33	222	173	17	32	225	174	17	34	230	178	19	33	246	189	20	37
1,575	1,320	75	180	1,595	1,347	76	172	1,638	1,387	76	175	1,710	1,463	80	167	1,777	1,549	79	149
57	45	3	9	60	46	3	11	61	47	3	11	61	47	3	11	60	49	2	9
390	319	18	53	375	316	14	45	399	343	15	41	412	353	16	43	413	360	16	37
232	187	17	28	242	193	20	29	244	196	16	32	253	204	17	32	279	234	19	26
65	53	8	4	62	54	5	3	69	55	6	8	79	62	9	8	85	66	9	10
181	165	1	15	181	165	2	14	185	171	4	10	192	181	5	6	212	203	4	5
427	363	20	44	434	369	22	43	432	366	23	43	451	390	21	40	443	389	21	33
223	188	8	27	241	204	10	27	248	209	9	30	262	226	9	27	285	248	8	29
644	517	40	87	651	525	43	83	666	544	42	80	674	562	41	71	751	636	41	74
357	297	17	43	360	298	18	44	360	300	16	44	360	310	16	34	402	349	15	38
173	132	13	28	177	138	14	25	187	147	15	25	195	152	15	28	215	175	14	26
114	88	10	16	114	89	11	14	119	97	11	11	119	100	10	9	134	112	12	10
8,731	7,806	252	673	8,864	8,023	218	623	9,143	8,315	217	611	9,242	8,473	204	565	9,294	8,584	194	516

/Үргэлжлэл/

2010				2011				2012				2013			
НИЙТ TOTAL	Үүнээс			НИЙТ TOTAL	Үүнээс			НИЙТ TOTAL	Үүнээс			НИЙТ TOTAL	Үүнээс		
	Цэргийн алба хаасны Military service	Хөдөлмөрийн чадвар алдсаны Disability	Тэжээгчээ алдсаны Survivors		Цэргийн алба хаасны Military service	Хөдөлмөрийн чадвар алдсаны Disability	Тэжээгчээ алдсаны Survivors		Цэргийн алба хаасны Military service	Хөдөлмөрийн чадвар алдсаны Disability	Тэжээгчээ алдсаны Survivors		Цэргийн алба хаасны Military service	Хөдөлмөрийн чадвар алдсаны Disability	Тэжээгчээ алдсаны Survivors
14,057	12,598	542	917	14,277	12,810	563	904	14,897	13,372	587	938	15,591	13,991	611	989
830	654	90	86	772	618	71	83	791	651	67	73	875	722	74	79
233	174	31	28	223	172	22	29	228	180	23	25	258	209	24	25
118	92	15	11	104	81	12	11	109	87	11	11	110	89	8	13
121	91	20	10	114	84	19	11	123	98	18	7	138	109	20	9
160	125	11	24	156	127	9	20	158	132	7	19	183	149	10	24
198	172	13	13	175	154	9	12	173	154	8	11	186	166	12	8
1,377	1,134	116	127	1,314	1,103	92	119	1,380	1,163	93	124	1,458	1,240	96	122
128	104	12	12	120	98	12	10	128	105	12	11	134	109	13	12
86	60	12	14	88	66	10	12	86	64	10	12	91	71	10	10
163	141	12	10	143	129	6	8	156	141	6	9	168	154	5	9
497	433	33	31	482	421	30	31	502	436	33	33	525	460	30	35
219	176	20	23	202	165	15	22	213	176	16	21	228	190	17	21
284	220	27	37	279	224	19	36	295	241	16	38	312	256	21	35
1,926	1,694	83	149	1,861	1,662	73	126	1,947	1,753	64	130	2,028	1,829	64	135
65	54	2	9	62	49	3	10	61	48	1	12	66	51	1	14
447	392	18	37	409	369	15	25	430	391	16	23	449	404	19	26
293	248	19	26	283	245	16	22	295	256	15	24	308	269	15	24
91	73	8	10	90	73	9	8	92	77	6	9	102	86	6	10
231	222	4	5	229	223	3	3	253	246	2	5	264	257	-	7
484	431	20	33	471	424	18	29	464	421	15	28	481	439	14	28
315	274	12	29	317	279	9	29	352	314	9	29	358	323	9	26
818	697	47	74	763	672	36	55	815	711	40	64	842	741	39	62
425	371	16	38	410	368	12	30	428	381	13	34	445	397	14	34
240	198	16	26	211	183	11	17	241	206	15	20	245	214	13	18
153	128	15	10	142	121	13	8	146	124	12	10	152	130	12	10
9,106	8,419	206	481	9,567	8,755	291	521	9,964	9,094	323	547	10,388	9,459	338	591



/Үргэлжлэл/

2014				2015				2016				2017			
НИЙТ TOTAL	Үүнээс			НИЙТ TOTAL	Үүнээс			НИЙТ TOTAL	Үүнээс			НИЙТ TOTAL	Үүнээс		
	Цэргийн алба хаасны Military service	Хөдөлмөрийн чадвар алдсаны Disability	Тэжээгчээ алдсаны Survivors		Цэргийн алба хаасны Military service	Хөдөлмөрийн чадвар алдсаны Disability	Тэжээгчээ алдсаны Survivors		Цэргийн алба хаасны Military service	Хөдөлмөрийн чадвар алдсаны Disability	Тэжээгчээ алдсаны Survivors		Цэргийн алба хаасны Military service	Хөдөлмөрийн чадвар алдсаны Disability	Тэжээгчээ алдсаны Survivors
16,088	14,551	571	966	16,175	14,678	541	956	16,708	15,266	493	949	17,355	15,949	472	934
953	805	67	81	959	815	66	78	1,023	877	67	79	1,055	917	67	71
306	252	23	31	324	264	23	37	337	282	21	34	337	283	21	33
114	96	7	11	115	97	9	9	123	101	13	9	119	100	11	8
148	125	17	6	147	125	17	5	161	138	16	7	171	149	15	7
184	151	10	23	179	153	9	17	197	168	10	19	197	173	10	14
201	181	10	10	194	176	8	10	205	188	7	10	231	212	10	9
1,518	1,304	96	118	1,505	1,308	82	115	1,593	1,398	80	115	1,636	1,441	73	122
134	111	12	11	137	116	9	12	143	120	10	13	149	128	8	13
88	70	10	8	95	79	9	7	105	90	9	6	116	99	9	8
187	171	6	10	190	174	5	11	211	197	5	9	221	204	6	11
527	461	33	33	513	452	26	35	540	478	26	36	538	475	23	40
231	198	15	18	237	206	14	17	256	226	12	18	263	235	10	18
351	293	20	38	333	281	19	33	338	287	18	33	349	300	17	32
2,095	1,901	64	130	2,138	1,937	65	136	2,225	2,026	57	142	2,347	2,152	57	138
71	60	-	11	77	65	-	12	81	70	-	11	87	76	-	11
423	379	16	28	429	384	16	29	440	394	17	29	452	410	15	27
336	301	15	20	338	302	16	20	358	326	12	20	393	365	11	17
104	89	6	9	105	91	5	9	106	94	4	8	118	107	4	7
274	264	1	9	274	260	2	12	288	272	2	14	292	277	3	12
517	474	16	27	534	493	15	26	562	517	14	31	594	542	15	37
370	334	10	26	381	342	11	28	390	353	8	29	411	375	9	27
891	798	35	58	901	810	34	57	947	860	30	57	992	900	35	57
470	423	15	32	475	428	16	31	487	443	15	29	517	466	18	33
266	239	11	16	270	243	9	18	290	263	8	19	299	272	9	18
155	136	9	10	156	139	9	8	170	154	7	9	176	162	8	6
10,631	9,743	309	579	10,672	9,808	294	570	10,920	10,105	259	556	11,325	10,539	240	546

/Үргэлжлэл/

2018				2019				2020				2021			
НИЙТ TOTAL	Үүнээс			НИЙТ TOTAL	Үүнээс			НИЙТ TOTAL	Үүнээс			НИЙТ TOTAL	Үүнээс		
	Цэргийн алба хаасны Military service	Хөдөлмөрийн чадвар алдсаны Disability	Тэжээгчээ алдсаны Survivors		Цэргийн алба хаасны Military service	Хөдөлмөрийн чадвар алдсаны Disability	Тэжээгчээ алдсаны Survivors		Цэргийн алба хаасны Military service	Хөдөлмөрийн чадвар алдсаны Disability	Тэжээгчээ алдсаны Survivors		Цэргийн алба хаасны Military service	Хөдөлмөрийн чадвар алдсаны Disability	Тэжээгчээ алдсаны Survivors
17,775	16,403	464	908	18,602	17,220	466	916	19,064	17,738	444	882	19,693	18,369	409	915
1,181	1,040	63	78	1,276	1,135	61	80	1,348	1,205	62	81	1,434	1,290	58	86
373	320	18	35	385	334	17	34	404	357	16	31	420	371	17	32
120	100	12	8	169	147	13	9	174	154	12	8	186	164	11	11
204	181	15	8	216	195	15	6	233	210	14	9	261	238	12	11
214	191	9	14	218	198	6	14	230	206	8	16	241	217	8	16
270	248	9	13	288	261	10	17	307	278	12	17	326	300	10	16
1,729	1,544	73	112	1,789	1,599	73	117	1,822	1,652	64	106	1,847	1,687	60	100
152	131	8	13	151	131	8	12	155	140	6	9	154	140	6	8
130	112	11	7	139	118	12	9	142	121	13	8	136	122	7	7
242	224	7	11	243	228	4	11	247	236	2	9	246	233	3	10
551	493	21	37	574	515	20	39	576	524	17	35	598	547	19	32
276	253	10	13	287	263	11	13	300	278	10	12	303	281	12	10
378	331	16	31	395	344	18	33	402	353	16	33	410	364	13	33
2,464	2,269	58	137	2,590	2,393	60	137	2,695	2,505	55	135	2,760	2,575	50	135
100	86	0	14	107	95	1	11	115	104	1	10	118	107	1	10
437	400	14	23	492	456	15	21	506	468	15	23	526	490	14	22
439	412	11	16	471	444	10	17	488	459	10	19	505	475	10	20
128	115	4	9	137	123	5	9	144	131	5	8	146	135	3	8
312	295	4	13	335	314	4	17	353	332	4	17	370	349	3	18
617	564	15	38	617	564	15	38	649	597	13	39	658	608	12	38
431	397	10	24	431	397	10	24	440	414	7	19	437	411	7	19
1,066	971	37	58	1,129	1,027	41	61	1,181	1,071	45	65	1,221	1,103	44	74
556	507	18	31	581	527	19	35	613	556	22	35	628	566	21	41
310	281	8	21	330	302	10	18	345	316	9	20	355	326	9	20
200	183	11	6	218	198	12	8	223	199	14	10	238	211	14	13
11,335	10,579	233	523	11,818	11,066	231	521	12,018	11,305	218	495	12,431	11,714	197	520

5.7 ТЭТГЭВРИЙН ДААТГАЛЫН САНГИЙН ЗАРЛАГА, бүс, аймаг, нийслэлээр/сая төгрөг/
Pension Insurance Fund Expenditure, by region, aimags and the Capital /millin MNT/

Бүс, аймаг, нийслэлийн нэр	Region, aimag and capital	1995	1996	1997	1998	1999	2000	2001	2002	2003	2004	2005	2006	2007	2008
БҮГД	Total	17,587.0	22,769.0	28,561.0	36,100.0	38,799.0	53,731.7	58,593.7	66,535.1	79,176.0	106,602.3	121,048.1	158,840.4	232,776.2	327,385.7
Баруун бүс	Western region														
Дүн		3,247.0	3,949.0	4,781.0	6,099.0	6,497.0	8,551.3	9,424.7	10,612.2	12,315.7	16,831.3	18,439.6	23,036.4	32,475.2	45,536.3
	Баян-Өлгий Bayan-Ulgii	634.0	733.0	995.0	1,252.0	1,393.0	1,933.0	2,302.3	2,589.1	3,047.0	4,251.0	4,740.0	5,993.7	8,610.8	12,147.4
	Говь-Алтай Govi-Altai	538.0	607.0	762.0	962.0	1,036.0	1,370.3	1,459.6	1,652.9	1,890.9	2,506.1	2,694.9	3,306.1	4,590.3	6,352.2
	Завхан Zavkhan	733.0	905.0	1,075.0	1,347.0	1,403.0	1,780.4	1,909.3	2,098.5	2,417.5	3,264.3	3,555.2	4,481.7	6,345.7	8,923.4
	Увс Uvs	738.0	948.0	1,041.0	1,348.0	1,424.0	1,809.0	1,930.4	2,157.0	2,483.5	3,334.3	3,611.3	4,514.5	6,318.1	8,800.2
	Ховд Khovd	604.0	756.0	908.0	1,190.0	1,241.0	1,658.6	1,823.1	2,114.7	2,476.8	3,475.6	3,838.2	4,740.4	6,610.3	9,313.1
Хангайн бүс	Khangai region														
Дүн		4,253.0	5,143.0	6,326.0	7,990.0	8,644.0	11,612.9	12,717.5	14,452.6	16,925.4	23,165.9	25,648.4	32,427.7	45,953.3	64,453.4
	Архангай Arkhangai	822.0	915.0	1,176.0	1,480.0	1,635.0	2,128.8	2,359.0	2,673.3	3,102.3	4,193.0	4,566.0	5,673.1	8,017.5	11,143.0
	Баянхонгор Bayankhongor	680.0	862.0	1,002.0	1,294.0	1,381.0	1,872.2	2,022.6	2,278.9	2,598.6	3,540.7	3,809.1	4,751.9	6,556.0	9,039.6
	Булган Bulgan	513.0	614.0	779.0	940.0	1,031.0	1,327.2	1,467.4	1,661.6	1,988.9	2,664.7	2,885.1	3,679.6	5,162.0	7,340.8
	Орхон Orkhon	334.0	488.0	647.0	831.0	946.0	1,381.3	1,613.0	1,886.0	2,319.2	3,185.7	3,782.3	4,984.9	7,427.4	10,546.4
	Өвөрхангай Uvurkhangai	873.0	1,059.0	1,276.0	1,604.0	1,713.0	2,317.3	2,510.2	2,871.6	3,361.9	4,612.3	5,101.8	6,471.3	9,140.0	12,896.4
	Хөвсгөл Khuvsgul	1,031.0	1,205.0	1,446.0	1,841.0	1,938.0	2,586.1	2,745.3	3,081.2	3,554.5	4,969.5	5,504.1	6,866.9	9,650.4	13,433.2
Төвийн бүс	Central region														
Дүн		3,303.0	4,323.0	5,498.0	6,759.0	7,155.0	9,647.9	10,361.3	11,720.7	13,983.3	18,654.6	20,892.0	27,369.9	39,915.6	56,248.6
	Говьсүмбэр Govisumber	88.0	118.0	155.0	195.0	208.0	284.7	320.5	365.0	433.2	574.4	638.5	838.4	1,295.0	1,794.5
	Дархан-Уул Darkhan-Uul	523.0	780.0	1,000.0	1,179.0	1,276.0	1,839.0	2,043.9	2,370.7	2,901.3	3,838.5	4,389.2	5,968.7	8,809.3	12,396.6
	Дорноговь Dormogovi	335.0	443.0	570.0	747.0	751.0	1,114.8	1,130.9	1,267.6	1,492.6	1,988.8	2,242.6	2,930.9	4,325.2	6,128.3
	Дундговь Dundgovi	436.0	550.0	698.0	858.0	903.0	1,177.6	1,272.1	1,433.4	1,658.7	2,248.5	2,457.0	3,105.9	4,412.6	6,215.3
	Өмнөговь Umnugovi	410.0	514.0	645.0	774.0	810.0	1,054.8	1,137.2	1,269.0	1,464.6	1,959.7	2,164.5	2,763.8	3,943.1	5,587.6
	Сэлэнгэ Selenge	681.0	878.0	1,134.0	1,398.0	1,511.0	2,007.3	2,173.3	2,470.0	3,029.7	4,051.0	4,651.8	6,216.4	9,284.2	13,287.8
	Төв Tuv	830.0	1,040.0	1,296.0	1,608.0	1,696.0	2,169.7	2,283.4	2,545.0	3,003.2	3,993.7	4,348.4	5,545.8	7,846.2	10,838.5
Зүүн бүс	Eastern region														
Дүн		1,622.0	2,094.0	2,617.0	3,202.0	3,311.0	4,420.4	4,704.4	5,346.8	6,252.3	8,274.1	9,167.4	11,781.6	16,857.7	23,374.9
	Дорнод Dornod	600.0	783.0	1,028.0	1,232.0	1,285.0	1,692.8	1,821.4	2,100.3	2,467.1	3,210.3	3,619.4	4,764.0	6,905.4	9,563.7
	Сүхбаатар Sukhbaatar	449.9	574.0	699.0	873.0	911.0	1,169.1	1,258.6	1,419.5	1,671.5	2,224.5	2,437.6	3,067.5	4,319.6	6,042.0
	Хэнтий Khentii	572.1	737.0	890.0	1,097.0	1,115.0	1,558.5	1,624.4	1,827.0	2,113.7	2,839.3	3,110.4	3,950.1	5,632.7	7,769.2
Улаанбаатар	Ulaanbaatar	5,162.0	7,260.0	9,339.0	12,050.0	13,192.0	19,499.2	21,385.8	24,402.8	29,699.3	39,676.4	46,900.7	64,224.8	97,574.4	137,772.5

Тайлбар: Тэтгэвэрт зарцуулсан хөрөнгөд өндөр насны тэтгэвэр, тахир дутуугийн тэтгэвэр, тэжээгчээ алдсаны тэтгэвэр, тэтгэвэр олголтын банкны үйлчилгээний хөлс, шүүхийн шийдвэр гүйцэтгэлийн зардал, бусад зардал орсон дүн болно.

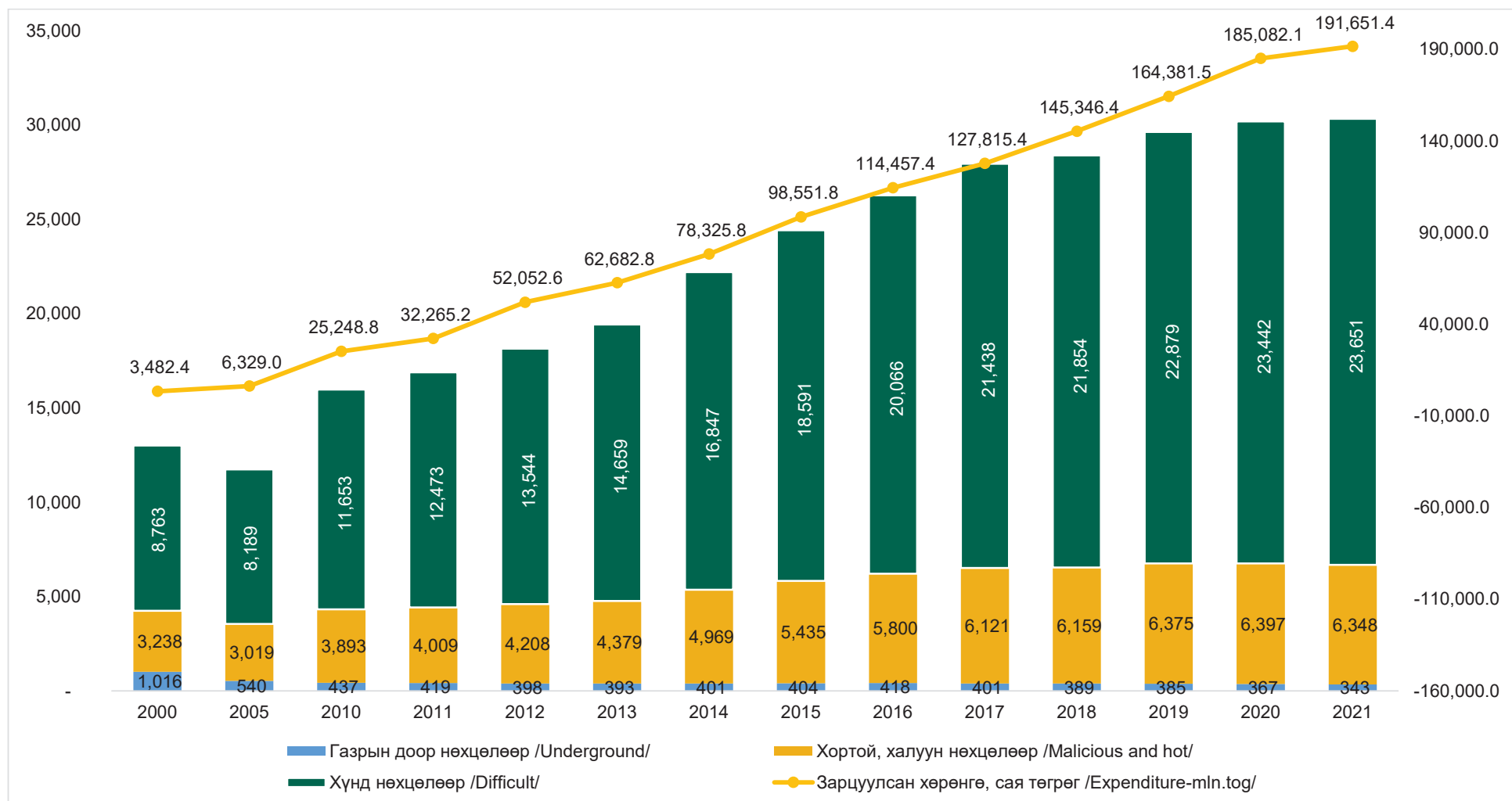
/Үргэлжлэл/

Бүс, аймаг, нийслэлийн нэр	Region, aimag and capital	2009	2010	2011	2012	2013	2014	2015	2016	2017	2018	2019	2020	2021
БҮГД	Total	332,088.5	360,428.6	440,797.0	709,674.4	811,271.5	985,509.2	1,172,730.9	1,305,428.0	1,417,411.7	1,619,326.6	1,839,194.9	2,153,553.8	2,281,770.2
Баруун бүс	Western region													
Дүн		44,937.6	47,173.9	55,686.6	87,152.1	96,763.2	120,835.1	144,526.5	159,487.4	171,189.3	194,599.1	219,494.5	257,613.5	269,336.0
	Баян-Өлгий Bayan-Ulgii	11,850.2	12,365.9	14,510.4	22,458.7	24,488.9	30,526.8	37,362.3	41,783.3	45,684.1	50,369.4	53,784.8	60,426.8	61,531.9
	Говь-Алтай Govi-Altai	6,283.8	6,593.9	7,847.7	12,405.6	13,810.6	17,505.3	20,631.2	22,512.2	23,990.2	27,127.2	30,721.8	37,095.3	39,421.9
	Завхан Zavkhan	8,768.3	9,292.0	10,935.3	17,072.3	18,925.8	23,338.7	27,801.3	30,374.0	32,489.4	37,960.9	43,861.2	51,528.1	53,710.1
	Увс Uvs	8,699.1	9,142.6	10,942.9	17,251.5	19,581.5	24,937.3	30,057.6	33,658.6	35,891.3	40,866.2	46,679.3	55,379.7	58,009.5
	Ховд Khovd	9,336.2	9,779.5	11,450.3	17,964.0	19,956.4	24,527.0	28,674.1	31,159.3	33,134.4	38,275.5	44,447.5	53,183.6	56,662.6
Хангайн бүс	Khangai region													
Дүн		64,609.3	69,310.4	83,744.3	132,609.1	149,279.9	184,742.2	221,960.7	247,387.1	267,887.6	306,926.2	350,257.6	417,972.8	444,137.6
	Архангай Arkhangai	11,086.0	11,802.4	14,100.1	22,095.2	24,285.5	28,702.9	33,939.7	37,095.4	39,759.9	45,513.8	51,789.9	62,714.7	66,573.7
	Баянхонгор Bayankhongor	8,985.8	9,425.2	11,189.9	17,411.3	19,228.0	23,805.3	28,001.9	30,720.3	33,311.8	38,163.1	44,120.9	53,534.2	56,814.9
	Булган Bulgan	7,243.3	7,546.0	9,127.2	14,700.7	16,732.0	20,853.4	24,928.4	27,591.4	29,689.1	33,937.7	38,412.7	46,197.9	49,935.8
	Орхон Orkhon	10,948.5	12,230.7	15,270.4	24,642.2	29,134.1	37,135.7	47,087.3	54,620.3	61,032.1	68,996.6	78,756.5	91,480.3	96,927.7
	Өвөрхангай Uvurkhangai	12,892.1	13,770.3	16,320.5	25,613.5	28,493.2	34,620.2	40,694.1	45,491.0	48,890.3	56,470.9	64,609.7	77,675.2	82,115.8
	Хөвсгөл Khuvsgul	13,453.6	14,535.8	17,736.2	28,146.2	31,407.1	39,624.7	47,309.3	51,868.7	55,204.4	63,844.1	72,567.9	86,370.5	91,769.7
Төвийн бүс	Central region													
Дүн		57,010.0	61,778.1	75,273.8	119,938.9	136,361.6	165,841.6	196,108.3	216,354.6	233,017.1	267,493.8	304,541.5	357,629.7	378,750.0
	Говьсүмбэр Govisumber	1,784.1	1,934.2	2,427.2	3,794.0	4,337.2	5,236.0	6,148.7	6,790.2	7,438.1	8,576.3	10,016.5	11,852.1	12,575.3
	Дархан-Уул Darkhan-Uul	12,669.2	13,872.8	17,036.7	27,214.8	31,293.3	37,275.2	44,207.7	48,897.1	52,677.4	59,820.2	67,292.3	77,513.5	81,496.0
	Дорноговь Dornogovi	6,222.1	6,817.8	8,364.4	13,452.9	15,433.2	19,045.7	23,026.5	25,483.1	27,780.3	32,602.1	37,589.0	44,472.1	47,158.1
	Дундговь Dundgovi	6,218.5	6,664.8	8,052.1	12,791.6	14,242.1	17,009.0	19,474.6	20,936.4	22,199.8	25,744.9	29,440.8	34,941.1	37,259.5
	Өмнөговь Umnugovi	5,778.2	6,340.2	7,819.7	12,494.1	14,107.3	17,162.9	20,426.8	22,507.0	23,869.8	27,508.0	31,643.1	38,226.7	41,339.5
	Сэлэнгэ Selenge	13,485.7	14,424.1	17,369.0	27,596.1	31,319.8	38,871.8	45,976.6	51,002.1	55,093.1	62,714.5	70,905.6	82,501.9	86,402.0
	Төв Tuv	10,852.2	11,724.2	14,204.7	22,595.4	25,628.7	31,241.0	36,847.4	40,738.7	43,958.5	50,527.8	57,654.3	68,122.4	72,519.6
Зүүн бүс	Eastern region													
Дүн		23,435.7	25,088.7	30,288.8	48,238.4	54,365.8	67,643.2	80,632.0	88,767.9	95,505.3	109,173.6	124,688.2	148,158.6	157,244.3
	Дорнод Dornod	9,608.1	10,298.6	12,484.0	19,879.2	22,353.0	27,783.4	32,807.0	36,044.9	38,785.0	44,091.8	49,984.8	59,051.3	62,400.9
	Сүхбаатар Sukhbaatar	6,087.4	6,536.4	7,848.7	12,680.0	14,322.1	17,599.1	20,880.0	22,747.7	24,549.9	28,075.2	32,006.1	38,458.7	41,063.3
	Хэнтий Khentii	7,740.2	8,253.7	9,956.1	15,679.2	17,690.7	22,260.7	26,945.0	29,975.3	32,170.4	37,006.6	42,697.2	50,648.7	53,780.1
Улаанбаатар	Ulaanbaatar	142,095.9	157,077.5	195,803.5	321,735.9	374,501.0	446,447.1	529,503.4	593,431.0	649,812.5	741,133.8	840,213.1	972,179.2	1,032,302.4

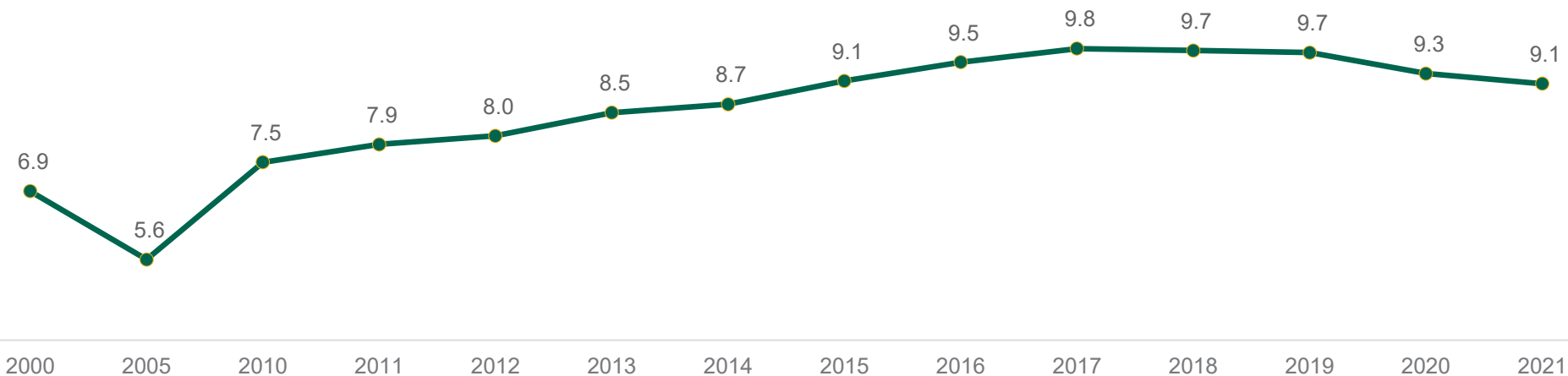
Тайлбар: Тэтгэвэрт зарцуулсан хөрөнгөд өндөр насны тэтгэвэр, тахир дутуугийн тэтгэвэр, тэжээгчээ алдсаны тэтгэвэр, тэтгэвэр олголтын банкны үйлчилгээний хөлс, шүүхийн шийдвэр гүйцэтгэлийн зардал, бусад зардал орсон дүн болно.

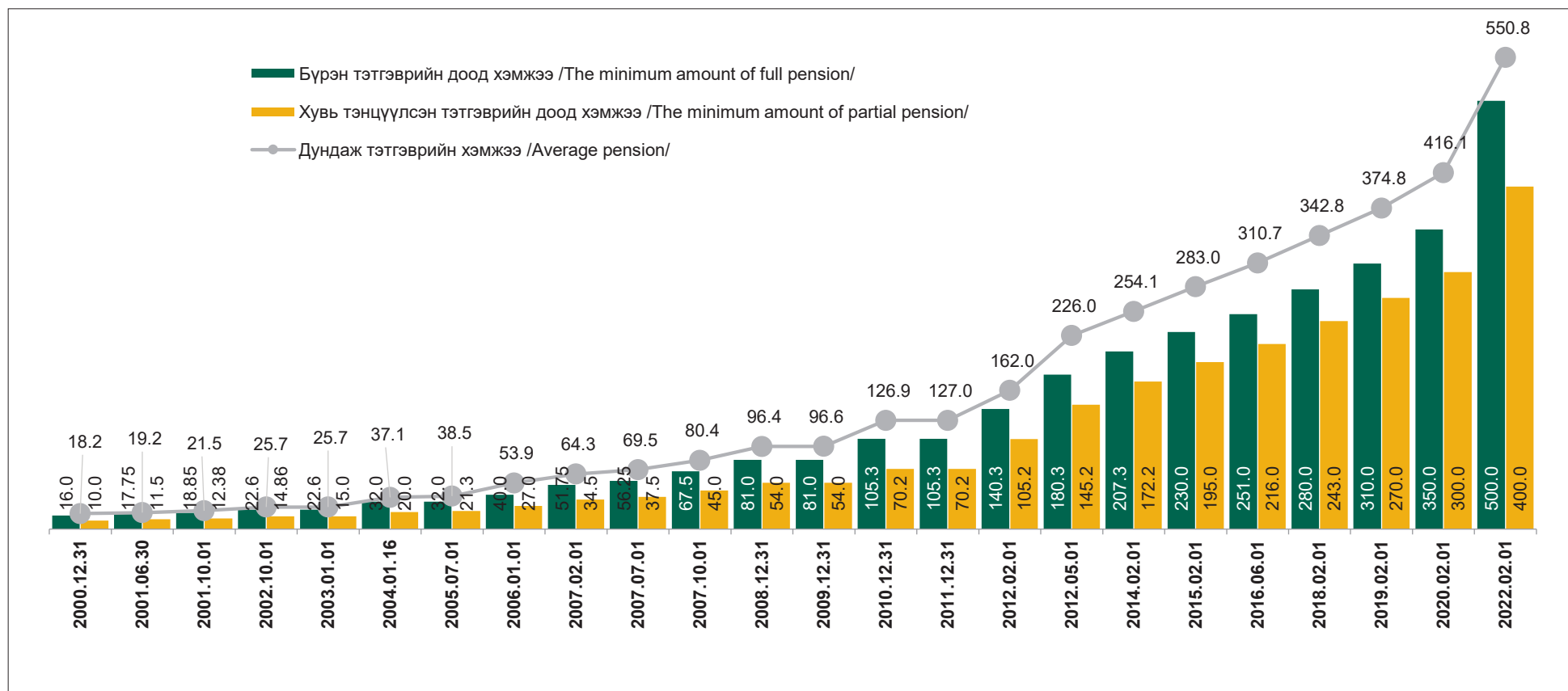
5.8 ХӨДӨЛМӨРИЙН ХЭВИЙН БУС НӨХЦӨЛӨӨР ТЭТГЭВЭР АВАГЧДЫН ТОО, ТЭТГЭВЭРТ ЗАРЦУУЛСАН ХӨРӨНГӨ /сая төгрөг/

The total number of beneficiaries under irregular working condition, expenditure /mln.tog/



5.8.1 ТЭТГЭВРИЙН ДААТГАЛЫН САНГИЙН ЗАРЛАГАД ХӨДӨЛМӨРИЙН ХЭВИЙН БУС НӨХЦӨЛИЙН ТЭТГЭВРИЙН ЗАРДЛЫН ЭЗЛЭХ ХУВИЙН ЖИН
Percentage of expenditure of pension receivers in the pension insurance fund those were determined in irregular working condition



5.9 ДУНДАЖ ТЭТГЭВЭР, БҮРЭН БОЛОН ХУВЬ ТЭНЦҮҮЛСЭН ТЭТГЭВРИЙН ДООД ХЭМЖЭЭ /мян.төг/
Minimum amount of Full & Partial Pension, Average pension /thous.tog/


5.10 НИЙГМИЙН ДААТГАЛЫН САНГААС ТЭТГЭВЭРТ ЗАРЦУУЛСАН ХӨРӨНГӨ, ТЭТГЭВЭР АВАГЧДЫН ТОО
/2022 оны эхний хагас жилийн байдлаар, тэтгэврийн хэмжээгээр/

Social Insurance Fund Expenditure on Pensions, Number of Beneficiaries /as of the first half of 2022, by amount pension/

Тэтгэврийн төрөл	Тэтгэврийн хэмжээ /төгрөгөөр/	Мөр	1995 оноос өмнө тэтгэвэр тогтоолгосон									1995 оноос хойш тэтгэвэр тогтоолгосон									Нийт /Total/						
			Эрэгтэй /male/ Эмэгтэй /female/						Нийт /total/			Эрэгтэй /male/			Эмэгтэй /female/			Нийт /total/									
			Хүний тоо	Дундаж тэтгэвэр /мян. төг/	Зарцуулсан хөрөнгө /сая.төг/	Хүний тоо	Дундаж тэтгэвэр /мян. төг/	Зарцуулсан хөрөнгө /сая.төг/	Хүний тоо	Дундаж тэтгэвэр /мян. төг/	Зарцуулсан хөрөнгө /сая.төг/	Хүний тоо	Дундаж тэтгэвэр /мян. төг/	Зарцуулсан хөрөнгө /сая.төг/	Хүний тоо	Дундаж тэтгэвэр /мян. төг/	Зарцуулсан хөрөнгө /сая.төг/	Хүний тоо	Дундаж тэтгэвэр /мян. төг/	Зарцуулсан хөрөнгө /сая.төг/	Хүний тоо	Дундаж тэтгэвэр /мян. төг/	Зарцуулсан хөрөнгө /сая.төг/				
Benefit types	Amount of Pensions /MNT/	Row	Number of persons	Average pension /thous. tug/	Expenditure /mil.tug/	Number of persons	Average pension /thous. tug/	Expenditure /mil.tug/	Number of persons	Average pension /thous. tug/	Expenditure /mil.tug/	Number of persons	Average pension /thous. tug/	Expenditure /mil.tug/	Number of persons	Average pension /thous. tug/	Expenditure /mil.tug/	Number of persons	Average pension /thous. tug/	Expenditure /mil.tug/	Number of persons	Average pension /thous. tug/	Expenditure /mil.tug/				
A			0	1	2	3	4	5	6	7	8	9	10	11	12	13	14	15	16	17	18	19	20	21			
Нийгмийн даатгалын сангаас олгох тэтгэвэр, тэтгэмжийн тухай хуулиар In accordance with the Law on Pensions and Benefits provided by Social Insurance Fund	Өндөр нас / Old age	Бүрэн тэтгэвэр / Full pension	500,000		1	1,759	500.00	5,311.66	29,880	500.00	87,922.46	31,639	500.00	93,234.12	66,801	500.00	191,246.43	146,323	500.00	416,851.04	213,124	500.00	608,097.46	244,763	500.00	701,331.58	
			500,001	600,000	2	766	547.70	2,563.64	4,643	542.32	14,977.50	5,409	543.08	17,541.14	8,856	546.90	28,601.96	15,415	544.00	48,900.41	24,271	545.06	77,502.38	29,680	544.70	95,043.52	
			600,001	800,000	3	1,059	678.95	4,432.23	1,850	653.87	7,169.33	2,909	663.00	11,601.56	10,992	686.65	44,692.96	16,581	685.68	66,358.30	27,573	686.06	111,051.26	30,482	683.86	122,652.82	
			800,001	1,000,000	4	264	872.41	1,418.47	107	866.64	548.70	371	870.74	1,967.17	5,345	888.34	27,975.32	7,623	887.87	39,134.47	12,968	888.06	67,109.79	13,339	887.58	69,076.97	
			1,000,001	1,200,000	5	35	1,066.33	232.09	11	1,055.82	68.02	46	1,063.81	300.11	2,757	1,093.09	17,625.29	3,831	1,090.08	24,160.62	6,588	1,091.34	41,785.91	6,634	1,091.15	42,086.02	
			1,200,001	1,500,000	6	11	1,300.54	87.56	2	1,327.49	15.58	13	1,304.69	103.14	2,509	1,333.19	19,524.46	2,692	1,326.31	20,615.68	5,201	1,329.63	40,140.14	5,214	1,329.57	40,243.29	
			1,500,001	2,000,000	7											1,525	1,678.79	14,812.22	1,110	1,675.49	10,570.80	2,635	1,677.40	25,383.02	2,635	1,677.40	25,383.02
			2,000,001	дээш	8											182	2,174.59	2,219.43	117	2,173.56	1,446.46	299	2,174.18	3,665.88	299	2,174.18	3,665.88
		Дүн	9	3,894	590.65	14,045.65	36,493	514.47	110,701.59	40,387	521.82	124,747.24	98,967	604.79	346,698.07	193,692	565.56	628,037.77	292,659	578.83	974,735.85	333,046	571.92	1,099,483.09			
	Хувь тэнцүүлсэн тэтгэвэр / Reduced Pension	400,000		10	17	400.00	39.16	250	400.00	592.45	267	400.00	631.61	6,747	400.00	15,493.77	20,240	400.00	46,449.88	26,987	400.00	61,943.65	27,254	400.00	62,575.27		
		400,001	500,000	11	6	487.61	16.75	172	498.37	524.51	178	498.01	541.26	123	426.37	281.68	201	428.43	468.77	324	427.65	750.45	502	452.60	1,291.71		
		500,001	600,000	12										32	545.95	102.66	19	545.83	63.86	51	545.90	166.51	51	545.90	166.51		
		600,001	800,000	13										16	674.58	63.16	23	708.26	94.24	39	694.45	157.40	39	694.45	157.40		
		800,001	1,000,000	14										6	898.05	31.63	5	903.00	26.34	11	900.30	57.96	11	900.30	57.96		
		1,000,001	дээш	15										0	0.00	0.00	2	1,045.28	12.06	2	1,045.28	12.06	2	1,045.28	12.06		
			Дүн	16	23	422.86	55.91	422	440.10	1,116.96	445	439.20	1,172.87	6,924	402.21	15,972.90	20,490	400.95	47,115.15	27,414	401.26	63,088.05	27,859	401.87	64,260.92		
	Бүгд дүн / Total amount	17	3,917	589.66	14,101.56	36,915	513.62	111,818.55	40,832	520.92	125,920.12	105,891	591.54	362,670.98	214,182	549.82	675,152.92	320,073	563.62	1,037,823.90	360,905	558.79	1,163,744.01				



/Үргэлжлэл/

A		0	1	2	3	4	5	6	7	8	9	10	11	12	13	14	15	16	17	18	19	20	21		
Нийгмийн даатгалын сангаас олгох тэтгэвэр, тэтгэмжийн тухай хуулиар In accordance with the Law on Pensions and Benefits provided by Social Insurance Fund Төхөөрчөөгчид / Survivors	Бүрэн тэтгэвэр / Full pension	500,000	18	1,084	500.00	3,122.21	833	500.00	2,416.61	1,917	500.00	5,538.81	9,653	500.00	27,016.23	8,169	500.00	22,684.86	17,822	500.00	49,701.09	19,739	500.00	55,239.91	
		500,001	600,000	19	9	526.61	27.82	2	546.16	6.41	11	530.17	34.23	376	546.14	1,194.27	251	541.31	804.62	627	544.20	1,998.90	638	543.96	2,033.13
		600,001	800,000	20										352	678.66	1,402.39	172	675.97	684.38	524	677.78	2,086.78	524	677.78	2,086.78
		800,001	1,000,000	21										126	883.95	619.34	47	881.34	246.91	173	883.24	866.25	173	883.24	866.25
		1,000,001	1,200,000	22										49	1,092.29	315.68	12	1,067.18	71.68	61	1,087.35	387.36	61	1,087.35	387.36
		1,200,001	1,500,000	23										32	1,318.80	252.21	15	1,319.42	110.28	47	1,319.00	362.50	47	1,319.00	362.50
		1,500,001	2,000,000	24										7	1,726.82	74.63	5	1,603.64	39.31	12	1,675.49	113.94	12	1,675.49	113.94
		2,000,001	дээш	25										1	2,174.22	12.76				1	2,174.22	12.76	1	2,174.22	12.76
	Дүн		26	1,093	500.22	3,150.02	835	500.11	2,423.02	1,928	500.17	5,573.04	10,596	518.32	30,887.53	8,671	509.59	24,642.04	19,267	514.39	55,529.57	21,195	513.10	61,102.62	
	Хувь тэнцүүлсэн тэтгэвэр / Reduced Pension	400,000	27	91	400.00	214.39	48	400.00	109.16	139	400.00	323.55	25,082	400.00	56,637.79	16,028	400.00	36,255.34	41,110	400.00	92,893.14	41,249	400.00	93,216.69	
		400,001	500,000	28									129	423.81	329.54	32	432.22	78.18	161	425.48	407.72	161	425.48	407.72	
		500,001	600,000	29									12	545.49	37.81	2	529.00	6.13	14	543.14	43.94	14	543.14	43.94	
		600,001	800,000	30									6	675.53	20.13	1	607.99	3.57	7	665.88	23.69	7	665.88	23.69	
		800,001	1,000,000	31									1	957.70	5.62				1	957.70	5.62	1	957.70	5.62	
		1,000,001	дээш	32																					
		Дүн		33	91	400.00	214.39	48	400.00	109.16	139	400.00	323.55	25,230	400.28	57,030.89	16,063	400.09	36,343.22	41,293	400.21	93,374.11	41,432	400.21	93,697.67
		Бүгд дүн / Total amount		34	1,184	492.52	3,364.42	883	494.67	2,532.18	2,067	493.44	5,896.60	35,826	435.19	87,918.42	24,734	438.48	60,985.26	60,560	436.53	148,903.69	62,627	438.41	154,800.28
	Бүрэн тэтгэвэр / Full pension	500,000	35	133	500.00	384.26	288	500.00	832.92	421	500.00	1,217.18	2,186	500.00	6,181.82	6,951	500.00	19,583.22	9,137	500.00	25,765.04	9,558	500.00	26,982.21	
		500,001	600,000	36			1	584.81	6.22	1	584.81	6.22	73	523.00	223.90	535	535.76	1,669.94	608	534.23	1,893.84	609	534.31	1,900.06	
		600,001	800,000	37			1	683.79	4.01	1	683.79	4.01	12	687.63	47.81	209	677.97	834.97	221	678.49	882.78	222	678.51	886.80	
		800,001	1,000,000	38									2	894.73	10.50	54	870.84	258.19	56	871.69	268.69	56	871.69	268.69	
		1,000,001	1,200,000	39												11	1,082.23	65.32	11	1,082.23	65.32	11	1,082.23	65.32	
		1,200,001	1,500,000	40												6	1,287.69	45.09	6	1,287.69	45.09	6	1,287.69	45.09	
		1,500,001	2,000,000	41									1	1,515.81	8.90				1	1,515.81	8.90	1	1,515.81	8.90	
		2,000,001	дээш	42																					
Дүн		43	133	500.00	384.26	290	500.93	843.16	423	500.63	1,227.41	2,274	502.52	6,472.94	7,766	511.26	22,456.72	10,040	509.28	28,929.65	10,463	508.93	30,157.07		
Хувь тэнцүүлсэн тэтгэвэр / Reduced Pension	400,000	44	2	400.00	4.60	11	400.00	25.41	13	400.00	30.01	1,637	400.00	3,712.51	7,266	400.00	16,523.19	8,903	400.00	20,235.70	8,916	400.00	20,265.70		
	400,001	500,000	45									4	413.00	9.22	32	426.51	60.59	36	425.01	69.81	36	425.01	69.81		
	500,001	600,000	46									1	537.16	3.15	2	520.86	4.09	3	526.30	7.24	3	526.30	7.24		
	600,001	800,000	47																						
	800,001	1,000,000	48																						
	1,000,001	дээш	49																						
	Дүн		50	2	400.00	4.60	11	400.00	25.41	13	400.00	30.01	1,642	400.12	3,724.88	7,300	400.15	16,587.87	8,942	400.14	20,312.75	8,955	400.14	20,342.76	
	Нийт дүн		51	135	498.52	388.86	301	497.24	868.56	436	497.63	1,257.42	3,916	459.58	10,197.82	15,066	457.43	39,044.59	18,982	457.87	49,242.41	19,418	458.76	50,499.83	
Бүгд дүн / Total amount		52	5,236	565.35	17,854.84	38,099	513.05	115,219.29	43,335	519.37	133,074.13	145,633	549.53	460,787.22	253,982	533.49	775,182.77	399,615	539.34	1,235,969.99	442,950	537.38	1,369,044.12		

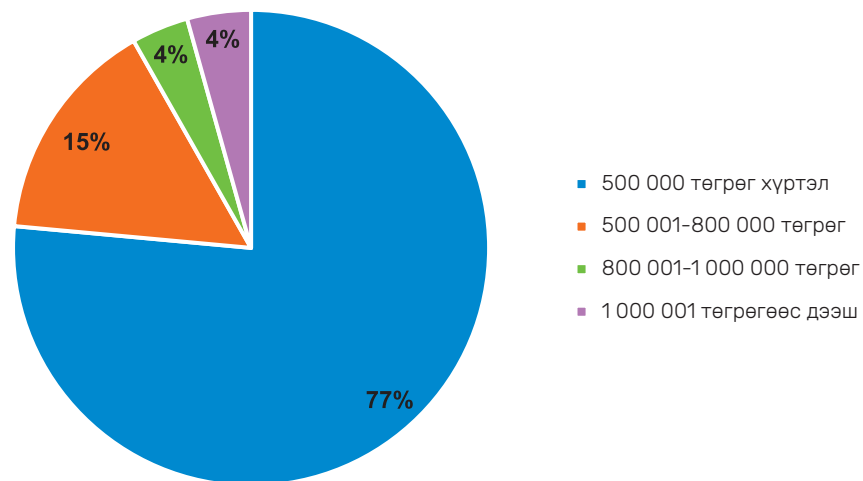
/Үргэлжлэл/

НДС-аас олгох ҮОМШВ-ний тэтгэвэр, тэтгэмж, төлбөрийн тухай хуулиар In accordance with the Law on Pensions and Benefits of Military Personnel	Цэргийн алба хаасны Бүрэн тэтгэвэр Full pension	Хувь тэнцүүлсэн тэтгэвэр Reduced Pension	Бүгд дүн / Total amount	Цэргийн алба хаасны Хөдөлмөрийн чөлөөт алдсаны / Disability		Тэжээгчээ алдсаны Survivors		Тэжээгчээ алдсаны Survivors		Тэжээгчээ алдсаны Survivors		Тэжээгчээ алдсаны Survivors		Тэжээгчээ алдсаны Survivors		Тэжээгчээ алдсаны Survivors		Тэжээгчээ алдсаны Survivors		Тэжээгчээ алдсаны Survivors		Тэжээгчээ алдсаны Survivors		Тэжээгчээ алдсаны Survivors	
				Бүрэн тэтгэвэр Full pension	Хувь тэнцүүлсэн тэтгэвэр Reduced Pension	Бүрэн тэтгэвэр Full pension	Хувь тэнцүүлсэн тэтгэвэр Reduced Pension	Бүрэн тэтгэвэр Full pension	Хувь тэнцүүлсэн тэтгэвэр Reduced Pension	Бүрэн тэтгэвэр Full pension	Хувь тэнцүүлсэн тэтгэвэр Reduced Pension	Бүрэн тэтгэвэр Full pension	Хувь тэнцүүлсэн тэтгэвэр Reduced Pension	Бүрэн тэтгэвэр Full pension	Хувь тэнцүүлсэн тэтгэвэр Reduced Pension	Бүрэн тэтгэвэр Full pension	Хувь тэнцүүлсэн тэтгэвэр Reduced Pension	Бүрэн тэтгэвэр Full pension	Хувь тэнцүүлсэн тэтгэвэр Reduced Pension	Бүрэн тэтгэвэр Full pension	Хувь тэнцүүлсэн тэтгэвэр Reduced Pension	Бүрэн тэтгэвэр Full pension	Хувь тэнцүүлсэн тэтгэвэр Reduced Pension	Бүрэн тэтгэвэр Full pension	Хувь тэнцүүлсэн тэтгэвэр Reduced Pension
	500.000		53	11	500.00	36.40	5	500.00	14.50	16	500.00	50.91	210	500.00	649.53	87	500.00	258.31	297	500.00	907.83	313	500.00	958.74	
	500.001	600.000	54	122	561.71	414.27	79	563.49	269.40	201	562.41	683.67	1,068	556.60	3,612.31	202	552.34	673.26	1,270	555.92	4,285.58	1,471	556.81	4,969.25	
	600.001	800.000	55	746	709.45	3,202.83	155	702.64	645.59	901	708.28	3,848.42	2,889	695.03	12,231.85	449	697.64	1,857.22	3,338	695.38	14,089.07	4,239	698.12	17,937.49	
	800.001	1,000.000	56	628	880.95	3,397.19	51	852.79	255.24	679	878.84	3,652.44	2,416	900.28	12,865.35	739	897.87	3,878.87	3,155	899.71	16,744.22	3,834	896.02	20,396.66	
	1,000.001	1,200.000	57	148	1,079.99	954.50	4	1,019.86	23.94	152	1,078.41	978.44	2,066	1,090.43	13,125.79	413	1,089.89	2,584.78	2,479	1,090.34	15,710.57	2,631	1,089.65	16,689.01	
	1,200.001	1,500.000	58	45	1,308.77	362.57				45	1,308.77	362.57	1,314	1,319.27	10,108.32	287	1,320.29	2,126.55	1,601	1,319.45	12,234.87	1,646	1,319.16	12,597.44	
	1,500.001	2,000.000	59	5	1,567.09	45.99				5	1,567.09	45.99	477	1,688.24	4,685.99	87	1,697.41	816.51	564	1,689.66	5,502.50	569	1,688.58	5,548.49	
	2,000.001	дээш	60										144	2,283.71	1,916.10	22	2,302.98	284.36	166	2,286.26	2,200.46	166	2,286.26	2,200.46	
	Дүн		61	1,705	8,111.19	8,413.74	294	6,921.17	1,208.69	1,999	7,933.69	9,622.43	10,584	9,451.10	59,195.25	2,286	9,444.54	12,479.85	12,870	9,451.10	71,675.10	14,869	9,246.66	81,297.53	
	400.000		62																						
	400.001	500.000	63	8	500.00	23.30	5	500.00	14.41	13	500.00	37.71	1,667	500.00	4,899.19	313	500.00	918.20	1,980	500.00	5,817.39	1,993		5,855.10	
	500.001	600.000	64	6	548.76	19.33	8	540.25	25.37	14	543.89	44.69	472	544.15	1,555.86	117	544.79	391.96	589	544.27	1,947.82	603	544.26	1,992.52	
	600.001	800.000	65	17	711.87	72.81	6	676.11	23.81	23	702.54	96.62	410	676.73	1,702.27	116	695.61	489.03	526	680.89	2,191.30	549	681.80	2,287.92	
	800.001	1,000.000	66	5	853.18	25.04				5	853.18	25.04	135	875.31	693.61	43	880.55	213.62	178	876.58	907.23	183	875.94	932.27	
	1,000.001	дээш	67										71	1,256.46	512.29	45	1,315.99	345.68	116	1,279.55	857.97	116	1,279.55	857.97	
	Дүн		68	36	657.23	140.48	19	572.56	63.59	55	627.98	204.06	2,755	571.75	9,363.22	634	627.78	2,358.49	3,389	582.23	11,721.71	3,444	582.96	11,925.78	
	Бүгд дүн / Total amount		69	1,741	8,081.01	8,554.22	313	6,849.90	1,272.28	2,054	7,893.25	9,826.50	13,339	8,679.99	68,558.47	2,920	875.77	14,838.35	16,259	869.39	83,396.81	18,313	860.40	93,223.31	
	500.000		70	61	500.00	172.87				61	500.00	172.87	234	500.00	652.50	17	500.00	50.87	251	500.00	703.37	312	500.00	876.24	
	500.001	600.000	71	2	526.69	6.18	1	554.55	3.25	3	535.98	9.44	37	545.30	118.80	8	555.22	24.71	45	547.06	143.51	48	546.37	152.95	
	600.001	800.000	72	7	671.29	28.11				7	671.29	28.11	19	657.88	82.28	4	629.13	14.77	23	652.88	97.05	30	657.17	125.16	
	800.001	1,000.000	73										5	874.29	28.06			5	874.29	28.06	5	874.29	28.06		
	1,000.001	1,200.000	74										4	1,104.19	34.04	1	1,103.20	6.48	5	1,103.99	40.51	5	1,103.99	40.51	
	1,200.001	1,500.000	75																						
	1,500.001	2,000.000	76																						
	2,000.001	дээш	77																						
	Дүн		78	70	517.89	207.16	1	554.55	3.25	71	518.41	210.42	299	529.98	915.68	30	552.05	96.83	329	531.99	1,012.51	400	529.58	1,222.93	
	500.000		79	2	500.00	5.70	9	500.00	25.65	11	500.00	31.35	61	500.00	170.28	627	500.00	1,784.61	688	500.00	1,954.89	699	500.00	1,986.24	
	500.001	600.000	80										3	540.46	9.52	83	543.87	264.19	86	543.75	273.71	86	543.75	273.71	
	600.001	800.000	81										3	680.39	11.98	72	691.14	281.84	75	690.71	293.82	75	690.71	293.82	
	800.001	1,000.000	82													26	900.06	137.24	26	900.06	137.24	26	900.06	137.24	
	1,000.001	1,200.000	83													9	1,067.39	50.14	9	1,067.39	50.14	9	1,067.39	50.14	
	1,200.001	1,500.000	84													8	1,315.78	57.06	8	1,315.78	57.06	8	1,315.78	57.06	
	1,500.001	2,000.000	85													4	1,605.40	37.69	4	1,605.40	37.69	4	1,605.40	37.69	
	2,000.001	дээш	86													2	2,455.18	13.03	2	2,455.18	13.03	2	2,455.18	13.03	
	Дүн		87	2	500.00	5.70	9	500.00	25.65	11	500.00	31.35	67	509.89	191.77	831	557.48	2,625.81	898	553.93	2,817.58	909	553.28	2,848.93	
	Бүгд дүн / Total amount		88	1,813	7,964.47	8,767.08	323	6,793.35	1,301.18	2,136	7,787.76	10,068.26	13,705	858.86	69,665.92	3,781	803.25	17,560.98	17,486	846.84	87,226.90	19,622	839.43	97,295.17	
	500.000		89	119	500.00	348.38	52	500.00	150.55	171	500.00	498.93	622	500.00	1,786.30	303	500.00	901.65	925	500.00	2,687.94	1,096	500.00	3,186.88	
	500.001	600.000	90	69	551.42	227.57	12	550.70	44.45	81	551.31	272.02	521	549.39	1,704.94	165	545.43	546.59	686	548.44	2,251.52	767	548.74	2,523.54	
	600.001	800.000	91	171	694.92	702.63	8	681.07	36.24	179	694.30	738.87	884	685.53	3,562.83	149	671.13	590.41	1,033	683.45	4,153.24	1,212	685.05	4,892.11	
	800.001	1,000.000	92	36	881.49	192.13	2	803.21	9.43	38	877.37	201.56	370	882.32	1,899.41	32	866.77	154.45	402	881.08	2,053.86	440	880.76	2,255.42	
	1,000.001	1,200.000	93	7	1,034.60	38.77				7	1,034.60	38.77	67	1,076.77	411.47	4	1,076.55	24.58	71	1,076.76	436.05	78	1,072.97	474.82	
	1,200.001	1,500.000	94	1	1,285.89	14.71				1	1,285.89	14.71	25	1,314.71	180.93	4	1,265.34	27.91	29	1,307.90	208.84	30	1,307.17	223.55	
	1,500.001	2,000.000	95										4	1,623.48	51.86			4	1,623.48	51.86	4	1,623.48	51.86		
	2,000.001	дээш	96										1	2,051.12											

/Үргэлжлэл/

		A	0	1	2	3	4	5	6	7	8	9	10	11	12	13	14	15	16	17	18	19	20	21		
Нийт/Total	Бүрэн тэтгэвэр Full pension	500,000		1	3,173	500.00	9,392.88	31,083	500.00	91,408.44	34,256	500.00	100,801.32	79,787	500.00	227,762.84	162,668	500.00	462,673.09	242,455	500.00	690,435.92	276,711	500.00	791,237.25	
		500,001	600,000	2	968	549.49	3,239.48	4,740	542.70	15,313.37	5,708	543.85	18,552.85	10,936	547.78	35,472.47	16,746	543.84	53,152.84	27,682	545.39	88,625.32	33,390	545.13	107,178.17	
		600,001	800,000	3	1,983	691.77	8,365.80	2,014	657.74	7,855.18	3,997	674.63	16,220.98	15,157	687.95	62,055.90	17,712	685.63	70,922.61	32,869	686.70	132,978.50	36,866	685.39	149,199.48	
		800,001	1,000,000	4	928	878.54	5,007.80	160	861.43	813.37	1,088	876.03	5,821.17	8,266	891.47	43,407.69	8,542	888.57	43,922.82	16,808	890.00	87,330.51	17,896	889.15	93,151.68	
		1,000,001	1,200,000	5	190	1,075.80	1,225.36	15	1,046.23	91.96	205	1,073.64	1,317.33	4,944	1,091.75	31,518.64	4,288	1,089.95	27,013.36	9,232	1,090.92	58,532.00	9,437	1,090.54	59,849.33	
		1,200,001	1,500,000	6	57	1,306.78	464.83	2	1,327.49	15.58	59	1,307.48	480.42	3,881	1,328.22	30,065.93	3,022	1,325.48	23,054.59	6,903	1,327.02	53,120.52	6,962	1,326.86	53,600.93	
		1,500,001	2,000,000	7	5	1,567.09	45.99					5	1,567.09	45.99	2,014	1,681.00	19,633.60	1,217	1,676.62	11,573.13	3,231	1,679.35	31,206.73	3,236	1,679.18	31,252.72
		2,000,001	дээш	8											328	2,222.11	4,148.29	143	2,197.08	1,765.96	471	2,214.51	5,914.25	471	2,214.51	5,914.25
		Дүн		9	7,304	628.72	27,742.15	38,014	515.46	115,497.91	45,318	533.72	143,240.05	125,313	625.21	454,065.35	214,338	565.50	694,078.40	339,651	587.53	1,148,143.75	384,969	581.20	1,291,383.80	
		Нийт/Total	Хувь тэнцүүлсэн тэтгэвэр Reduced Pension	400,000		10	110	400.00	258.16	309	400.00	727.01	419	400.00	985.17	33,466	400.00	75,844.07	43,534	400.00	99,228.41	77,000	400.00	175,072.49	77,419	400.00
400,001	500,000			11	14	494.69	40.05	177	498.42	538.92	191	498.15	578.97	1,923	490.00	5,519.63	578	467.29	1,525.74	2,501	484.75	7,045.37	2,692	485.70	7,624.34	
500,001	600,000			12	6	548.76	19.33	8	540.25	25.37	14	543.89	44.69	517	544.27	1,699.48	140	544.36	466.03	657	544.29	2,165.52	671	544.28	2,210.21	
600,001	800,000			13	17	711.87	72.81	6	676.11	23.81	23	702.54	96.62	432	676.63	1,785.56	140	697.06	586.84	572	681.63	2,372.40	595	682.44	2,469.02	
800,001	1,000,000			14	5	853.18	25.04				5	853.18	25.04	142	876.85	730.86	48	882.89	239.96	190	878.38	970.82	195	877.73	995.86	
1,000,001	дээш			15										71	1,256.46	512.29	47	1,304.47	357.75	118	1,275.58	870.04	118	1,275.58	870.04	
Дүн				16	152	464.38	415.38	500	440.40	1,315.11	652	445.99	1,730.49	36,551	413.56	86,091.90	44,487	403.74	102,404.73	81,038	408.17	188,496.63	81,690	408.47	190,227.12	
Бүгд дүн / Total amount		17	7,456	625.37	28,157.53	38,514	514.49	116,813.02	45,970	532.47	144,970.55	161,864	577.42	540,157.25	258,825	537.70	796,483.12	420,689	552.98	1,336,640.38	466,659	550.96	1,481,610.93			

ТЭТГЭВЭР АВАГЧДЫН ТОО, ТЭТГЭВРИЙН ХЭМЖЭЭГЭЭР



5.11 НИЙГМИЙН ДААТГАЛЫН САНГААС ТЭТГЭВЭРТ ЗАРЦУУЛСАН ХӨРӨНГӨ, ТЭТГЭВЭР АВАГЧДЫН ТОО
/2022 оны эхний хагас жилийн байдлаар, хүйсээр/

Social Insurance Fund Expenditure on Pensions, Number of Beneficiaries /as of the first half of 2022, by gender/

Тэтгэврийн төрөл Pensions type	мөрийн дугаар	Эрэгтэй / Male			Эмэгтэй / Female			НИЙТ / TOTAL				
		Хүний тоо Number of beneficiaries	Дундаж тэтгэвэр /мян.төг/ Average pension /thous.tug/	Зарцуулсан хөрөнгө /сая.төг/ Expenditure /mil.tug/	Хүний тоо Number of beneficiaries	Дундаж тэтгэвэр /мян.төг/ Average pension /thous.tug/	Зарцуулсан хөрөнгө /сая.төг/ Expenditure /mil.tug/	Хүний тоо Number of beneficiaries	Дундаж тэтгэвэр / мян.төг/ Average pension /thous.tug/	Зарцуулсан хөрөнгө /сая.төг/ Expenditure /mil.tug/		
A	0	1	2	3	4	5	6	7	8	9		
Нийгмийн даатгалын сангаас олгох тэтгэвэр, тэтгэмжийн тухай хуулиар In accordance with the Law on Pensions and Benefits provided by Social Insurance Fund	Өндөр нас Old age	Бүрэн тэтгэвэр Full pension	1	102,861	604.3	360,743.7	230,185	557.5	738,739.4	333,046	571.9	1,099,483.1
		Хувь тэнцүүлсэн тэтгэвэр Reduced Pension	2	6,947	402.3	16,028.8	20,912	401.7	48,232.1	27,859	401.9	64,260.9
		Дүн	3	109,808	591.5	376,772.5	251,097	544.5	786,971.5	360,905	558.8	1,163,744.0
	Тахир дутуугийн Disability	Бүрэн тэтгэвэр Full pension	4	11,689	516.6	34,037.6	9,506	508.8	27,065.1	21,195	513.1	61,102.6
		Хувь тэнцүүлсэн тэтгэвэр Reduced Pension	5	25,321	400.3	57,245.3	16,111	400.1	36,452.4	41,432	400.2	93,697.7
		Дүн	6	37,010	437.0	91,282.8	25,617	440.4	63,517.4	62,627	438.4	154,800.3
	Тэжээгчээ алдсаны Survivors	Бүрэн тэтгэвэр Full pension	7	2,407	502.4	6,857.2	8,056	510.9	23,299.9	10,463	508.9	30,157.1
		Хувь тэнцүүлсэн тэтгэвэр Reduced Pension	8	1,644	400.1	3,729.5	7,311	400.1	16,613.3	8,955	400.1	20,342.8
		Дүн	9	4,051	460.9	10,586.7	15,367	458.2	39,913.1	19,418	458.8	50,499.8
	Бүгд дүн / Total amount	10	150,869	550.1	478,642.1	292,081	530.8	890,402.1	442,950	537.4	1,369,044.1	
Цэргийн алба хаагчийн тухай тэтгэвэр, тэтгэмжийн тухай хуулиар In accordance with the Law on Pensions and Benefits of Military Personnel	ЦАХ-ны Military service	Бүрэн тэтгэвэр Full pension	11	12,289	926.5	67,609.0	2,580	915.8	13,688.5	14,869	924.7	81,297.5
		Хувь тэнцүүлсэн тэтгэвэр Reduced Pension	12	2,791	572.9	9,503.7	653	626.2	2,422.1	3,444	583.0	11,925.8
		Дүн	13	15,080	861.1	77,112.7	3,233	857.3	16,110.6	18,313	860.4	93,223.3
	Хөдөлмөрийн чадвар алдсаны Disability	14	369	527.7	1,122.8	31	552.1	100.1	400	529.6	1,222.9	
	Тэжээгчээ алдсаны Survivors	15	69	509.6	197.5	840	556.9	2,651.5	909	553.3	2,848.9	
	Бүгд дүн / Total amount	16	15,518	851.6	78,433.0	4,104	793.5	18,862.2	19,622	839.4	97,295.2	
	НДС-аас олгох ҮОМШӨ-ний тэтгэвэр, тэтгэмж, төлбөрийн тухай хуулиар In accordance with the Law on Pensions and Benefits of Employment Injury and Occupational Disease provided by Social Insurance Fund	Тахир дутуугийн Disability	17	2,897	655.8	11,121.9	731	572.2	2,486.3	3,628	639.0	13,608.2
Тэжээгчээ алдсаны Survivors		18	36	589.4	117.8	423	628.9	1,545.7	459	625.8	1,663.5	
Бүгд дүн / Total amount		19	2,933	655.0	11,239.7	1,154	593.0	4,031.9	4,087	637.5	15,271.6	
НИЙТ ДҮН / TOTAL AMOUNT	20	169,320	579.5	568,314.8	297,339	534.7	913,296.1	466,659	551.0	1,481,610.9		

5.12 ТЭТГЭВРИЙН ДААТГАЛЫН ШИМТГЭЛИЙН НЭРИЙН ДАНС НЭЭСЭН ДААТГУУЛАГЧДЫН ТОО, аймаг, дүүргээр

The number of contributors who opened an Individual pension account, by aimags and districts

Аймаг, нийслэл	Aimags and Capital	2000	2001	2002	2003	2004	2005	2006	2007	2008	2009
БҮГД	TOTAL	562,028	585,736	618,609	650,201	682,744	721,673	762,558	809,232	866,737	917,085
Аймгуудын дүн	Total number by aimags	297,417	304,533	314,539	324,942	335,686	348,394	362,757	378,456	396,481	412,871
Үүнээс:	of which:										
Архангай	Arkhangai	15,211	15,405	15,619	15,870	16,069	16,433	16,778	17,188	17,670	18,171
Баян-Өлгий	Bayan-Ulgii	14,785	15,084	15,436	15,712	16,114	16,781	17,542	18,225	19,155	19,976
Баянхонгор	Bayankhongor	15,727	15,896	16,187	16,516	16,804	17,221	17,614	18,123	18,886	19,564
Булган	Bulgan	11,457	11,620	11,831	12,078	12,301	12,618	12,953	13,420	13,889	14,274
Говь-Алтай	Govi-Altai	11,113	11,344	11,688	12,045	12,383	12,824	13,266	13,773	14,376	14,892
Дорноговь	Dornogovi	10,919	11,444	12,496	13,348	14,272	15,341	16,311	17,353	18,556	19,659
Дорнод	Dornod	13,596	14,190	14,915	15,762	16,459	17,256	18,322	19,504	20,739	21,809
Дундговь	Dundgovi	8,366	8,576	8,809	9,046	9,282	9,517	9,842	10,199	10,587	10,953
Завхан	Zavkhan	13,814	14,054	14,320	14,611	14,947	15,485	15,951	16,501	17,069	17,694
Өвөрхангай	Uvurkhangai	19,607	19,955	20,315	21,013	21,588	22,297	23,021	23,822	24,641	25,387
Өмнөговь	Umnugovi	12,278	12,743	13,442	14,076	14,860	15,851	16,942	18,087	19,290	20,623
Сүхбаатар	Sukhbaatar	10,747	10,915	11,172	11,469	11,895	12,372	12,892	13,583	14,360	14,992
Сэлэнгэ	Selenge	16,790	17,228	18,043	19,315	20,489	21,452	23,066	24,080	25,310	26,423
Төв	Tuv	16,015	16,428	16,882	17,439	17,963	18,643	19,217	20,008	20,849	21,699
Увс	Uvs	15,021	15,079	15,479	15,720	15,966	16,290	16,861	17,475	18,297	19,126
Ховд	Khovd	16,102	16,295	16,504	16,748	17,038	17,474	18,080	18,869	19,813	20,917
Хөвсгөл	Khuvsgul	22,755	23,040	23,345	23,653	23,978	24,391	24,883	25,559	26,314	27,073
Хэнтий	Khentii	12,812	13,204	13,688	14,142	14,651	15,244	15,829	16,503	17,167	17,807
Дархан-уул	Darkhan-Uul	18,802	19,706	20,822	21,696	22,588	23,311	24,211	25,210	26,503	27,524
Орхон	Orkhon	18,682	19,389	20,432	21,400	22,568	23,912	25,289	26,844	28,594	29,660
Говьсүмбэр	Govisumber	2,818	2,938	3,114	3,283	3,471	3,681	3,887	4,130	4,416	4,648
Нийслэлийн дүн	Total number by districts	262,973	279,433	302,103	323,064	344,631	370,589	396,854	427,065	465,706	499,141
Үүнээс:	of which:										
Чингэлтэй	Chingeltei	41,775	44,451	48,254	51,827	55,385	59,894	64,410	69,304	75,653	81,328
Сонгинохайрхан	Songinokhairkhan	29,835	31,272	33,365	35,485	37,687	40,468	43,831	46,974	51,091	54,907
Баянгол	Bayangol	50,457	53,338	57,677	61,482	65,475	70,036	74,446	79,709	86,716	93,120
Хан-Ууд	Khan-Uul	36,551	39,336	42,974	46,414	49,941	53,810	57,485	61,437	66,687	70,808
Баянзүрх	Bayanzurkh	45,395	47,934	51,685	54,979	58,570	62,598	66,939	71,929	78,328	83,655
Сүхбаатар	Sukhbaatar	48,005	51,426	55,614	59,657	63,721	69,147	74,425	81,464	89,860	96,979
Багануур	Baganuur	4,951	5,178	5,454	5,700	5,919	6,277	6,576	6,956	7,346	7,681
Налайх	Nalaikh	5,477	5,936	6,483	6,901	7,279	7,664	8,001	8,508	9,185	9,760
Багахангай	Bagakhangai	527	562	597	619	654	695	741	784	840	903
БНСУ дахь тасаг	Office in Korea	1,638	1,770	1,967	2,195	2,427	2,690	2,947	3,711	4,550	5,073

Тайлбар: Ажилласан жил тэтгэврийн даатгалын шимтгэл нөхөн тооцох тухай хуульд хамрагдсанаар нэрийн данс нээлгэсэн даатгуулагчдын тоо "Нийгмийн даатгалын статистикийн 2012 оны эмхэтгэл"-д тусгагдсанаас нэмэгдсэн үзүүлэлттэй байна.



/Үргэлжлэл/

Аймаг, нийслэл	Aimags and Capital	2010	2011	2012	2013	2014	2015	2016	2017	2018	2019	2020	2021
БҮГД	TOTAL	977,565	1,055,493	1,136,487	1,218,157	1,283,237	1,334,108	1,378,937	1,258,700	1,315,936	1,369,434	1,413,428	1,460,358
Аймгуудын дүн	Total number by aimags	431,344	454,410	477,360	503,728	525,333	542,994	564,196	456,918	473,439	488,751	502,168	514,398
Үүнээс:	of which:												
Архангай	Arkhangai	18,696	19,383	20,006	20,781	21,366	21,897	22,949	16,527	17,026	17,401	17,694	17,991
Баян-Өлгий	Bayan-Ulgii	20,935	22,006	23,328	25,050	26,217	27,087	28,640	24,207	25,232	26,184	27,121	27,904
Баянхонгор	Bayankhongor	20,330	21,215	22,055	22,980	23,959	24,619	25,983	19,333	19,932	20,470	20,956	21,459
Булган	Bulgan	14,699	15,187	15,701	16,282	16,783	17,197	17,880	13,786	14,146	14,402	14,650	14,854
Говь-Алтай	Govi-Altai	15,439	16,106	16,812	17,813	18,637	19,258	20,163	15,567	16,024	16,464	16,865	17,229
Дорноговь	Dornogovi	20,780	22,134	23,602	24,999	26,090	26,996	27,884	24,190	25,324	26,361	27,272	28,092
Дорнод	Dornod	22,870	24,254	25,790	27,483	29,022	30,271	31,104	26,245	27,304	28,392	29,406	30,297
Дундговь	Dundgovi	11,311	11,841	12,339	12,988	13,397	13,775	14,393	10,081	10,410	10,676	10,861	11,044
Завхан	Zavkhan	18,306	19,003	19,727	20,561	21,289	22,099	22,952	17,658	18,146	18,643	19,136	19,482
Өвөрхангай	Uvurkhangai	26,297	27,524	28,686	30,168	31,487	32,646	34,287	23,705	24,426	25,109	25,739	26,341
Өмнөговь	Umnugovi	22,355	24,257	25,933	27,496	28,806	29,812	31,005	32,763	34,429	35,979	37,174	38,225
Сүхбаатар	Sukhbaatar	15,664	16,598	17,507	18,577	19,531	20,283	21,346	16,339	17,004	17,614	18,219	18,774
Сэлэнгэ	Selenge	27,627	28,993	30,487	32,276	33,521	34,517	35,305	29,304	30,209	31,080	31,832	32,496
Төв	Tuv	22,653	23,878	25,116	26,528	27,695	28,605	29,429	22,982	23,661	24,366	24,980	25,600
Увс	Uvs	19,932	20,938	21,892	23,338	24,545	25,554	27,095	21,127	21,891	22,648	23,452	24,014
Ховд	Khovd	21,987	23,415	24,803	26,119	27,251	28,220	29,233	24,256	25,178	26,108	26,938	27,784
Хөвсгөл	Khuvsgul	27,843	28,888	29,949	31,399	32,441	33,368	34,811	25,943	26,782	27,552	28,153	28,703
Хэнтий	Khentii	18,526	19,385	20,267	21,292	22,069	22,770	23,605	19,654	20,323	20,914	21,416	21,881
Дархан-уул	Darkhan-Uul	28,842	30,656	32,365	34,258	35,834	37,069	37,836	32,313	33,486	34,571	35,438	36,335
Орхон	Orkhon	31,302	33,411	35,304	37,327	39,104	40,433	41,572	35,297	36,585	37,661	38,532	39,396
Говьсүмбэр	Govisumber	4,950	5,338	5,691	6,013	6,289	6,518	6,724	5,641	5,921	6,156	6,334	6,497
Нийслэлийн дүн	Total number by districts	540,649	594,957	652,291	707,088	750,183	783,128	806,618	795,105	835,651	873,698	904,252	938,945
Үүнээс:	of which:												
Чингэлтэй	Chingeltei	88,249	96,938	105,848	113,756	119,856	124,635	126,879	123,035	128,820	133,999	137,845	141,956
Сонгинохайрхан	Songinokhairkhan	59,248	64,779	70,385	76,511	81,249	84,766	86,847	82,626	86,564	90,378	93,401	96,763
Баянгол	Bayangol	101,429	112,368	123,500	134,509	142,879	148,937	153,802	151,112	159,167	166,896	172,869	179,894
Хан-Ууд	Khan-Uul	76,247	83,331	90,771	97,811	103,431	107,882	111,851	124,044	131,283	137,976	143,157	149,536
Баянзүрх	Bayanzurkh	90,280	98,895	108,610	118,075	125,737	131,367	134,567	134,479	141,087	147,169	152,978	159,054
Сүхбаатар	Sukhbaatar	105,734	117,747	130,874	142,419	151,580	158,994	165,607	158,128	166,263	174,091	180,262	187,508
Багануур	Baganuur	8,113	8,642	9,091	9,639	10,048	10,413	10,660	8,663	8,913	9,159	9,357	9,530
Налайх	Nalaikh	10,387	11,223	12,109	13,172	14,145	14,816	15,064	11,907	12,405	12,844	13,174	13,476
Багахангай	Bagakhangai	962	1,034	1,103	1,196	1,258	1,318	1,341	1,111	1,149	1,186	1,209	1,228
БНСУ дахь тасаг	Office in Korea	5,572	6,126	6,836	7,341	7,721	7,986	8,123	6,677	6,846	6,985	7,008	7,015

Тайлбар: Ажилласан жил тэтгэврийн даатгалын шимтгэл нөхөн тооцох тухай хуульд хамрагдсанаар нэрийн данс нээлгэсэн даатгуулагчдын тоо "Нийгмийн даатгалын статистикийн 2012 оны эмхэтгэл"-д тусгагдсанаас нэмэгдсэн үзүүлэлттэй байна.

5.13 ДААТГУУЛАГЧИЙН НИЙГМИЙН ДААТГАЛЫН ШИМТГЭЛ ТӨЛӨХ, ТЭТГЭВЭР, ТЭТГЭМЖ ТОГТООХ САРЫН ХӨДӨЛМӨРИЙН ХӨЛСНИЙ ДООД, ДЭЭД ХЭМЖЭЭ /төгрөгөөр/

Minimum and maximum level of Wage to levy pension and benefits premiums/MNT/

Д/д	Мөрдөх хугацаа	Сарын хөдөлмөрийн хөлсний доод хэмжээ	Шимтгэл төлөх, тэтгэвэр, тэтгэмж тогтоох сарын хөдөлмөрийн хөлсний дээд хэмжээ
	Implementation period	Minimum wage	Maximum wage level to levy pension and benefit premiums
1	1996.01.01-1998.07.01	9,600	425,000
2	1998.07.01-2000.10.01	12,000	425,000
3	2000.10.01-2001.10.01	18,000	425,000
4	2001.10.01-2003.01.01	24,750	425,000
5	2003.01.01-2004.03.01	30,000	425,000
6	2004.03.01-2005.07.01	40,000	425,000
7	2005.07.01-2006.02.01	42,500	425,000
8	2006.02.01-2007.01.01	53,000	530,000
9	2007.01.01-2007.10.01	69,000	690,000
10	2007.10.01-2007.10.01	80,000	800,000
11	2007.10.01-2008.01.01	90,000	900,000
12	2008.01.01-2011.04.04	108,000	1,080,000
13	2011.04.05-2013.09.01	140,400	1,404,000
14	2013.09.01-2017.01.01	192,000	1,920,000
15	2017.01.01-2019.01.01	240,000	2,400,000
16	2019.01.01-2020.01.01	320,000	3,200,000
17	2020.01.01-2023.01.01	420,000	4,200,000
18	2023.01.01-нээс	550,000	5,500,000

5.14 ЗАСГИЙН ГАЗРААС АВЧ ХЭРЭГЖҮҮЛСЭН НИЙГМИЙН ДААТГАЛЫН САНГААС ОЛГОЖ БАЙГАА ТЭТГЭВРИЙН ХЭМЖЭЭГ НЭМЭГДҮҮЛСЭН АРГА ХЭМЖЭЭНИЙ ТОЙМ

Measures taken to Increase the amount of Pensions provided by Social Insurance Fund

Д/д	Батлагдсан огноо Date	Шийдвэрийн дугаар Decree number	Нэр Title	Авсан арга хэмжээний агуулга	Батлагдсан итгэлцүүр	Тэтгэврийн доод хэмжээ / бүрэн-Б хувь тэнцүүлсэн-Х/ Minimum level of Pension	Эхлэх хугацаа Beginning period	Нэмж зарцуулсан хөрөнгийн хэмжээ(сая. төг) Additional expenditures (million MNT)	Хамрагдсан хүний тоо(мян.хүн) Number of covered people (thous.persons)
				Measures taken					
А	1	2	3	4		5	6	7	8
1	1994.12.15	ЗГ-205	Тэтгэвэр авагчдын нэмэгдэл	1995 оноос өмнө өндөр насны, тахир дутуугийн, тэжээгчээ алдсаны тэтгэвэр тогтоогдсон иргэдийн тэтгэвэр, нөхвөрийн нийлбэрийн 30 хувьтай тэнцэх нөхвөрийг 1995.01.01-нээс эхлэн нэмэгдүүлэх, олгоходоо 1994.12.01-нээс нөхөж олгох;			1994.12.01	3.5	275.8
2	1995.06.22	ЗГ-104		Өндөр насны, тахир дутуугийн, тэжээгчээ алдсаны тэтгэвэр, нөхвөрийн дүнг 20 хувиар нэмэгдүүлэх, төрийн өмчийн болон төрийн өмчийн оролцоотой аж ахуй нэгж, төрийн албаны байгууллагад ажиллаж байгаа тэтгэвэр авагчдад хамаарахгүй;			1995.07.01	1.6	256.0
3	1995.06.22	ЗГ-105		50 нас хүрээгүй эрэгтэй, 55 нас хүрээгүй эмэгтэй цэргийн тэтгэвэр тогтоогдсон бол тэтгэвэр нөхвөрийн дүнг 40 хувиар, бусад цэргийн тэтгэвэр авагчдын тэтгэврийг 20 хувиар тус тус нэмэгдүүлэх;			1995.07.01		
4	1995.08.21	ЗГ-146	Зарим ахмад настны тэтгэвэр, тэтгэмжийг нэмэгдүүлэх, орон сууц, түлээ нүүрсний үнийг хөнгөлөх тухай	Тэтгэвэр авагч 70 ба түүнээс дээш насны иргэд болон 60-аас дээш насны эрэгтэй, 55-аас дээш насны (хэвтрийн) тэтгэвэр авагчдад 104 дүгээр тогтоолоор 1997 онд хүрсэн байвал зохих түвшингийн хэмжээгээр 1995.12 сараас эхлэн олгох;			1995.12.01		
5	1996.04.03	ЗГ-71		1995.06.22-ны өдрийн 104, 105 дугаар тогтоолоор батлагдсан тэтгэврийг 1997 онд хүрсэн байвал зохих хэмжээ, одоо авч байгаа тэтгэвэр, нөхвөрийн зөрүүгийн 25 хувийг 1996.04.01-нээс эхлэн, 30 хувийг 1996.01.01-нээс нэмэгдүүлэх (мөн цэргийн амьдралын баталгаат доод түвшингээс доогуур орлоготой эрэгтэй)			1996.04.01		
6		ЗГ-71		60-69 настай, эмэгтэй 55-69 настай, хөдөлмөрийн хортой, халуун, газрын доорхи нөхцөлөөр тэтгэвэрт гарагчдад амьжиргааны баталгаажих түвшин харгалзахгүйгээр 1996.11.01-нээс 1997 онд хүрсэн байвал зохих түвшинд хүргэх;					
7	1997.01.15	ЗГ-21	Зарим иргэдийн тэтгэвэр, нөхвөрийн хэмжээг нэмэгдүүлэх тухай	Засгийн газрын 1995 оны 146 дугаар тогтоолоор тэтгэвэр нь нэмэгдсэнээс бусад (70 настай болон хэвтрийн эрэгтэй 65 наснаас дээш эмэгтэй 60 наснаас дээш) иргэдийн тэтгэврийг 1995.01.01-нээс өмнө өндөр насны, тахир дутуугийн, тэжээгчээ алдсаны, цэргийн тэтгэвэр авагч иргэдийн тэтгэврийг 1960.10.01-нээс 10 хувиар нэмэгдүүлэх;			1996.10.01		
8	1997.01.16	УИХ-05	Хүн амын нийгмийн хамгааллын талаар авах зарим арга хэмжээний тухай	1995 оноос өмнө тэтгэвэр тогтоолгосон, Нийгмийн даатгалын сангаас олгох тэтгэвэр, тэтгэмжийн тухай хуульд заасан тэтгэвэр авах нөхцөл, болзлыг хангасан иргэдийн одоо авч байгаа тэтгэвэр, нөхвөрийн нийлбэрийг 1997.01.01-с эхлэн 30 хувиар нэмэгдүүлэх;		Б-7200 Х-4800	1997.01.01	6,800.0	287.2

A	1	2	3	4	5	6	7	8	
9	1997.01.19	ЗГ-73	Үнэ тариф, амьжиргааны өртгийн өөрчлөлт, тэтгэвэр бодох цалин, хөдөлмөрийн хөлсний хоорондын зохистой харьцааг батлах тухай	1995 оноос хойш тэтгэвэр тогтоолгосон болон тогтоолгох иргэдийн тэтгэврийг баримтлах үнэ тариф, амьжиргааны өртгийн өөрчлөлт, тэтгэвэр бодох цалин, хөдөлмөрийн хөлсний хоорондын зохистой харьцааг баталж, Тэтгэврийн хуулиар цэргийн тэтгэвэр тогтоолгосон эмэгтэй 55, эрэгтэй 60 насанд хүрсэн иргэдийн тэтгэврийг 30 хувиар нэмэгдүүлэх;	1991-13.7 1992-5.8 1993-1.9 1994-1.5 1995-1.0	1997.10.01	11,400.0		
10	1997.09.28	ЗГ-201	Тэтгэврийн хэмжээг нэмэгдүүлэх тухай	Нийгмийн даатгалын тухай хуулиудад заасан болзол, нөхцөлийн дагуу Засгийн газрын 1997 оны 73 дугаар тогтоолоор батлагдсан зохистой харьцааг баримтлан нийт тэтгэвэр авагчдын тэтгэврийг 1997 оны 10 дугаар сарын 1-нээс тэтгэврийн хэмжээг бууруулалгүйгээр өөрчлөн тогтоож олгох, тэтгэврийн хэмжээг 2000 төгрөгөөр нэмэгдүүлэх;	Б-9200 Х-4800	1997.10.01		213.4	
11	1998.04.15	ЗГ-54	Нийгмийн даатгалын сангаас олгох тэтгэврийн хэмжээг нэмэгдүүлэх тухай	1998.04.01-ээс бүрэн тэтгэврийн доод хэмжээг 12000 төгрөгөөр шинэчлэн тогтоож, 11001-20000 төгрөг хүртэлх тэтгэврийг 1000 төгрөгөөр, 20001 төгрөгөөс дээшхи тэтгэврийг 500 төгрөгөөр нэмэгдүүлэх;	Б-12000 Х-6000	1998.04.01	3,400.0		
12	1999.10.01	ЗГ-157	Тэтгэвэр бодох хөдөлмөрийн хөлс, түүнтэй адилтгах орлогыг тооцоход хэрэглэх итгэлцүүрийг шинэчлэн тогтоох	Авч байсан тэтгэврийг бууруулахгүйгээр итгэлцүүрээр шинэчлэн тогтоох;	1990-60.0 1991-30.0 1992-3.3 1994-2.5 1995-1.6 1996-1.4 1997-1.2 1998-1.1 1999-1.0	Б-16000 Х-10000	1999.12.01	15,100.0	234.3
13	2001.04.20	ЗГ-88	Нийгмийн даатгалын сангаас олгох тэтгэврийн хэмжээг нэмэгдүүлэх тухай	16001-20000 төгрөгийн бүрэн тэтгэврийг 1500 төгрөгөөр, 20001-30000 төгрөг хүртэл тэтгэврийг 1000 төгрөгөөр, 10001-ээс дээшхи хувь тэнцүүлсэн тэтгэврийг 1000 төгрөгөөр нэмэгдүүлэх;	Б-17750 Х-11500	2001.04.15	3,108.4	237.2	
14	2001.07.09	ЗГ-166	Нийгмийн даатгалын сангаас олгох тэтгэврийн доод хэмжээг нэмэгдүүлэх тухай	Бүрэн тэтгэврийн доод хэмжээг шинэчлэн тогтоох;	Б-18850 Х-12375	2001.10.01	560.7	169.0	
15	2002.09.18	ЗГ-193	Нийгмийн даатгалын сангаас олгох тэтгэврийн хэмжээг нэмэгдүүлэх тухай	18851-50000 төгрөгийн бүрэн, 12376 төгрөгөөс дээшхи хувь тэнцүүлсэн тэтгэврийг 20 хувиар, 50001-ээс дээшхи бүрэн тэтгэврийг 15 хувиар нэмэгдүүлэх;	Б-22600 Х-14860	2002.10.01	3,419.9	266.1	
16	2004.01.07	ЗГ-3	Нийгмийн даатгалын сангаас олгох тэтгэврийн хэмжээг нэмэгдүүлэх тухай	22601-39999 төгрөгийн бүрэн, 15001-18000 төгрөгийн хувь тэнцүүлсэн тэтгэврийг 25 хувиар, 32000-аас дээшхи бүрэн 18001-ээс дээшхи хувь тэнцүүлсэн тэтгэврийг 15 хувиар нэмэгдүүлэх;	Б-32000 Х-20000	2004.01.16	24,300.0	270.1	
17	2005.02.02	ЗГ-22	Итгэлцүүрийг шинэчлэн тогтоох, тэтгэврийн хэмжээг нэмэгдүүлэх тухай	1.Авч байсан тэтгэврийг бууруулахгүйгээр батлагдсан итгэлцүүрээр шинэчлэн тогтоох;	1990-100.0 1991-50.0 1992-19.2 1993-5.8 1994-4.2 1995-2.5 1996-2.0 1997-1.5 1998-1.3 1999-1.1 2000-1.07 2001-1.05 2002-1.03 2003-1.0	2005.02.01	9,460.2	282.6	



A	1	2	3	4	5	6	7	8
				2.1998.07.01-ний өдөр хүртэл хугацааны тэтгэвэр тогтоолгох ХХТАО-ын дээд хэмжээг 120000 төгрөгөөр тогтоох;				
				3.Итгэлцүүрээр шинэчлэн тооцсон боловч 7.5 хувиар нэмэгдээгүй болон түүнээс бага нэмэгдсэн тэтгэврийг 7.5 хувиар нэмэгдүүлэх;				
18	2005.12.14	ЗГ-247	Нийгмийн даатгалын сангаас олгож байгаа тэтгэврийн хэмжээг нэмэгдүүлэх тухай	1.Нийгмийн даатгалын сангаас олгох бүрэн тэтгэврийн доод хэмжээг 40000 төгрөгөөр, хувь тэнцүүлсэн тэтгэврийн доод хэмжээг 27000 төгрөгөөр тус тус шинэчлэн тогтоох;	Б-40000 Х-27000	2006.01.01	22,526.4	283.6
				2. Нийгмийн даатгалын сангаас олгож байгаа 34400 төгрөг хүртэлх бүрэн тэтгэврийг 8000 төгрөгөөр, 34400 төгрөгийн бүрэн тэтгэврийг 7000 төгрөгөөр, 34401-60000 төгрөгийн бүрэн тэтгэврийг 6500 төгрөгөөр, 60001-80000 төгрөгийн бүрэн тэтгэврийг 5000 төгрөгөөр, 80001 төгрөгөөс дээшхи бүрэн тэтгэврийг 3000 төгрөгөөр, 21500 хүртэлх төгрөгийн хувь тэнцүүлсэн тэтгэврийг 5600 төгрөгөөр, 21501 төгрөгөөс дээшхи хувь тэнцүүлсэн тэтгэврийг 5500 төгрөгөөр тус тус нэмэгдүүлэх;				
19	2006.02.08	ЗГ-166	Зарим иргэдийн тэтгэврийн хэмжээг өөрчлөн тогтоох тухай	1998.07.01-ээс өмнөх хугацааны цалин хөлсний дээд хэмжээ нь 120000 төгрөгөөр хязгаарлагдсан иргэдийн тэтгэврийг өөрчлөн тогтоох;		2005.12.14	1,900.0	17.8
20	2006.07.08	УИХ	Нийгмийн даатгалын хуулиудыг хэрэглэх журмын тухай хууль	Хөдөө аж ахуйн нэгдлийн гишүүний хувь тэнцүүлсэн тэтгэвэр тогтоолгосон иргэдийн тэтгэврийн хэмжээ нь Нийгмийн даатгалын сангаас олгох тэтгэвэр, тэтгэмжийн тухай хуулийн 5 дугаар зүйлийн 4 дэх хэсэгт зааснаар тогтоосон бүрэн тэтгэврийн доод хэмжээтэй тэнцүү байхаар өөрчлөн тогтоох;	Б-40000	2006.07.01	488.0	2.3
21	2006.08.30	ЗГ-207	Нийгмийн даатгалын сангаас олгох тэтгэвэр бодох цалингийн ангилал, индексийг батлах тухай	1.Нийгмийн даатгалын сангаас тэтгэвэр авч байгаа иргэдийн тэтгэврийн хэмжээг хавсралтаар баталсан цалингийн ангилал, индексээр шинэчлэн тогтоож, 2006.08.01-ээс олгох;		2006.09.01	12,400.0	291.7 (129.5)
				2. Нийгмийн даатгалын сангаас тэтгэвэр бодох цалингийн ангилал, индексийг хэрэглэсэн боловч тэтгэвэр нь нэмэгдээгүй иргэдийн тэтгэврийн хэмжээг бууруулахгүй байх;				
22	2007.01.01	ЗГ-15	Нийгмийн даатгалын сангаас олгож байгаа тэтгэврийн хэмжээг нэмэгдүүлэх тухай	1.Нийгмийн даатгалын сангаас олгох бүрэн тэтгэврийн доод хэмжээг 51750 төгрөгөөр, хувь тэнцүүлсэн тэтгэврийн доод хэмжээг 34500 төгрөгөөр тус тус шинэчлэн тогтоох;	Б-51750 Х-34500	2007.01.01	35,451.6	287.4
				2.Нийгмийн даатгалын сангаас олгож байгаа бусад тэтгэврийг 15 хувиар нэмэгдүүлэх;				
23	2007.05.02	ЗГ-109	Нийгмийн даатгалын сангаас олгох тэтгэвэр бодох цалингийн итгэлцүүр батлах тухай	1.Нийгмийн даатгалын сангаас тэтгэвэр авч байгаа иргэдийн тэтгэврийг энэ тогтоолын хавсралтаар батлагдсан цалингийн итгэлцүүрээр шинэчлэн тогтоож, 2007.07.01-ний өдрөөс тооцон олгох;	1990-200.0 1991-100.0 1992-50.0 1993-24.0 1994-12.60 1995-10.06 1996-4.60 1997-3.83 1998-3.54 1999-3.22 2000-2.06 2001-1.74 2002-1.51 2003-1.51 2004-1.51 2005-1.28 2006-1.20 2007-1.00 2008-1.08	2007.07.01	5,631.0	290.0 (60.3)

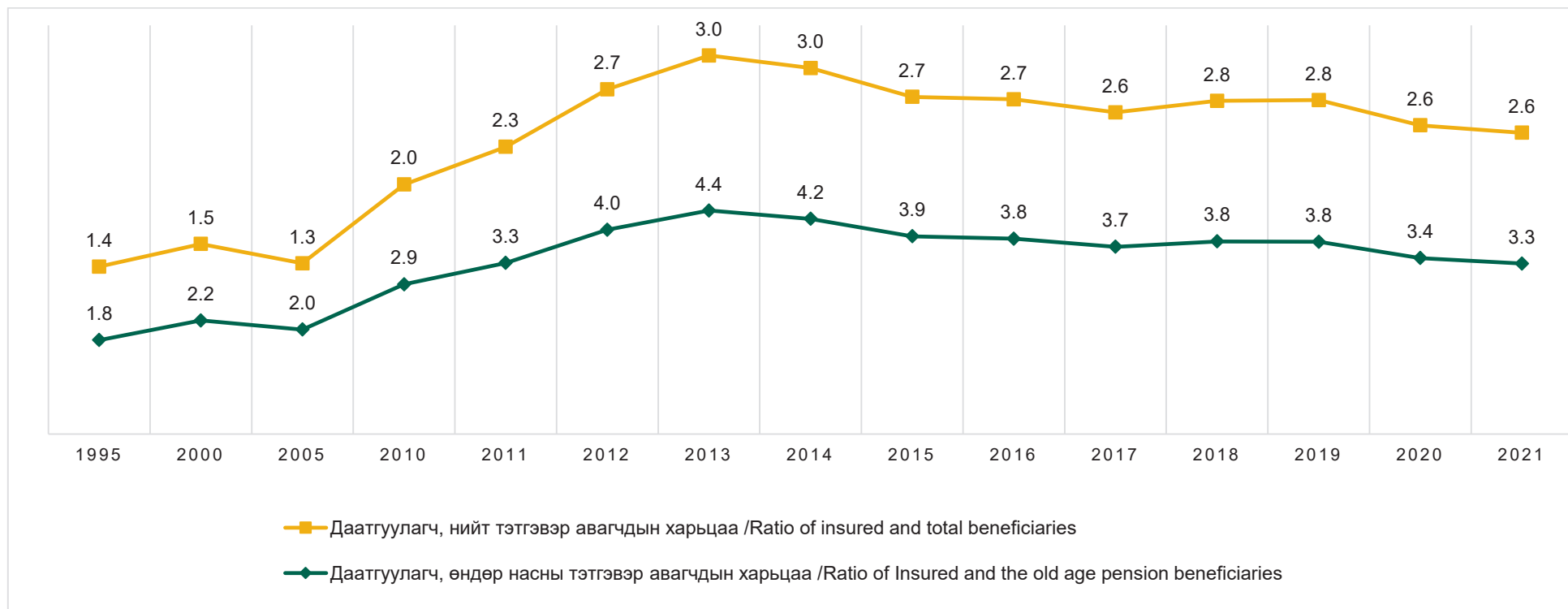
A	1	2	3	4	5	6	7	8
				2. Нийгмийн даатгалын сангаас олгох тэтгэвэр бодох цалингийн итгэлцүүрээр хэрэглэсэн боловч тэтгэвэр нь нэмэгдээгүй иргэдийн тэтгэврийг одоо авч байгаа хэмжээнээс нь бууруулахгүйгээр олгох;				
24	2007.05.02	ЗГ-110	Нийгмийн даатгалын сангаас олгох тэтгэврийн доод хэмжээг шинэчлэн тогтоох тухай	Нийгмийн даатгалын сангаас олгох бүрэн тэтгэврийн доод хэмжээг 51750 төгрөгөөр, хувь тэнцүүлсэн тэтгэврийн доод хэмжээг 34500 төгрөгөөр тус тус шинэчлэн тогтоож 2007 оны 7 дугаар сарын 1-ний өдрөөс эхлэн олгох.	Б-56250 Х-37500	2007.05.02	4,169.8	168.4
25	2007.09.27	ЗГ-241	Нийгмийн даатгалын сангаас олгож байгаа тэтгэврийн хэмжээг нэмэгдүүлэх тухай	1.Нийгмийн даатгалын сангаас олгох бүрэн тэтгэврийн доод хэмжээг 67500 төгрөгөөр, хувь иэнцүүлсэн тэтгэврийн доод хэмжээг 45000 төгрөгөөр тус тус шинэчлэн тогтоох;	Б-67500 Х-45000	2007.10.01	8,710.9	290.9
				2.Нийгмийн даатгалын сангаас олгож байгаа 56251-67500 төгрөгийн бүрэн тэтгэврийг 11250 төгрөгөөр, 67501-100000 төгрөгийн бүрэн тэтгэврийг 10000 төгрөгөөр, 100001 төгрөгөөс дээшхи бүрэн тэтгэвэр болон 37501 төгрөгөөс дээшхи хувь тэнцүүлсэн тэтгэврийг 7500 төгрөгөөр тус тус нэмэгдүүлэх;				
26	2008.01.07	ЗГ-355	Нийгмийн даатгалын сангаас олгож байгаа тэтгэврийн тухай	1.Нийгмийн даатгалын сангаас олгох бүрэн тэтгэврийн доод хэмжээг 81000 төгрөгөөр, хувь тэнцүүлсэн тэтгэврийн доод хэмжээг 54000 төгрөгөөр тус тус шинэчлэн тогтоох;	Б-81000 Х-54000	2008.01.01	56,500.0	293.4
				2.Нийгмийн даатгалын сангаас олгож байгаа бусад тэтгэврийг 20 хувиар нэмэгдүүлэх;				
27	2010.09.15	ЗГ-241	Нийгмийн даатгалын сангаас олгож байгаа тэтгэврийн хэмжээг нэмэгдүүлэх тухай	1.Нийгмийн даатгалын сангаас олгох бүрэн тэтгэврийн доод хэмжээг 105300 төгрөгөөр, хувь тэнцүүлсэн тэтгэврийн доод хэмжээг 70200 төгрөгөөр тус тус шинэчлэн тогтоох;	Б-105300 Х-70200	2010.10.01	26,438.0	302.2
				2.Нийгмийн даатгалын сангаас олгож байгаа тэтгэврийн хэмжээг 30 хувиар нэмэгдүүлэх.				
28	2012.03.16	ЗГ-80	Нийгмийн даатгалын сангаас олгож байгаа тэтгэврийн хэмжээг нэмэгдүүлэх тухай	1.Нийгмийн даатгалын сангаас олгох бүрэн тэтгэврийн доод хэмжээг 140300 төгрөгөөр, хувь тэнцүүлсэн тэтгэврийн доод хэмжээг 105200 төгрөгөөр тус тус тогтоох;	Б-140300 Х-105200	2012.02.01	116,457.1	303.2
				2.Нийгмийн даатгалын сангаас олгож байгаа тэтгэврийн хэмжээг 30000 төгрөгөөр;				
29	2012.05.02	ЗГ-153	Нийгмийн даатгалын сангаас олгох тэтгэвэр бодох цалингийн итгэлцүүр, тэтгэврийн доод хэмжээг шинэчлэн тогтоох тухай	1.Нийгмийн даатгалын сангаас олгох тэтгэвэр бодох цалингийн шинэчилсэн итгэлцүүрийн дагуу тэтгэврийг шинэчлэн тогтооход хэмжээ нь нэмэгдээгүй болон тэтгэврийн нэмэгдсэн хэмжээ нь 23 хувиас бага байгаа иргэдийн одоо авч байгаа тэтгэврийг 23 хувиар нэмэгдүүлэн тооцож 2012.05.01-ний өдрөөс эхлэн олгох;	1990-649.0 1991-325.0 1992-159.0 1993-76.0 1994-46.0 1995-14.11 1996-9.33 1997-7.27 1998-5.45 1999-4.81 2000-4.29 2001-4.07 2002-3.79 2003-3.39 2004-2.99 2005-2.74 2006-2.28 2007-1.71 2008-1.21 2009-1.13 2010-1.00	Б-180300 Х-145200	2012.05.01	



A	1	2	3	4	5	6	7	8	
				2.2011.04.05-ны өдрөөс өмнөх хугацааны тэтгэвэр тогтоолгох сарын хөдөлмөрийн хөлс, түүнтэй адилтгах орлогын дээд хэмжээг 1080000 төгрөгөөр тооцох.					
30	2014.01.18	ЗГ-15	Тэтгэврийн хэмжээг нэмэгдүүлэх, тэтгэврийн доод хэмжээ болон цалингийн итгэлцүүрийг шинэчлэн тогтоох	1.Нийгмийн даатгалын сангаас олгох болон цэргийн алба хаагчийн 200000 хүртэлх төгрөгийн тэтгэврийн хэмжээг 27000 төгрөгөөр, 600000 хүртэлх төгрөгийн тэтгэврийн хэмжээг 22000 төгрөгөөр, тус тус нэмэгдүүлэн 2014.02.01-ний өдрөөс эхлэн тооцож олгох;	1990-715.0 1991-358.0 1992-188.0 1993-76.0 1994-46.0 1995-18.1 1996-14.3 1997-11.3 1998-8.70 1999-7.60 2000-5.80 2001-5.00 2002-4.40 2003-3.82 2004-3.29 2005-3.01 2006-2.51 2007-1.88 2008-1.33 2009-1.24 2010-1.10 2011-1.00	Б-207300 Х-172200	2014.02.01	319.0	
				2. Нийгмийн даатгалын сангаас олгох болон цэргийн алба хаагчийн бүрэн тэтгэврийн доод хэмжээг 207300 төгрөгөөр, хувь тэнцүүлэн тогтоосон тэтгэврийн доод хэмжээг 172200 төгрөгөөр тус тус шинэчлэн тогтоож, 2014.02.01-ний өдрөөс эхлэн мөрдөх;					
31	2015.02.09	ЗГ-52	Тэтгэврийн хэмжээг нэмэгдүүлэх тухай	1.Тэтгэврийн хэмжээг нэмэгдүүлэх, тэтгэврийн доод хэмжээ болон цалингийн итгэлцүүрийг шинэчлэн тогтоох тухай" Засгийн газрын 2014 оны 1 дүгээр сарын 18-ны өдрийн 15 дугаар тогтоолын хавсралтаар баталсан тэтгэвэр бодох цалингийн итгэлцүүрээр шинэчлэн тогтоох, шинэчлэн тогтоосон тэтгэврийн хэмжээнээс бага байгаа тохиолдолд тэтгэврийг урьд авч байсан хэмжээгээр тогтоох;		Б-230000 Х-195000	2015.02.01	341.7	
				2. Нийгмийн даатгалын сангаас олгох тэтгэврийг шинэчлэн тогтоосны дараах 500000 хүртэлх төгрөгийн тэтгэврийг 22000 төгрөгөөр, 500000 болон түүнээс дээш төгрөгийн тэтгэврийг 20000 төгрөгөөр тус тус нэмэгдүүлэн тооцож олгох;					
				3.Нийгмийн даатгалын сангаас олгож байгаа болон цэргийн алба хаасны бүрэн тэтгэврийн доод хэмжээг 230000 төгрөгөөр, хувь тэнцүүлэн тогтоосон тэтгэврийн доод хэмжээг 195000 төгрөгөөр тус тус шинэчлэн тогтоох.					
32	2016.05.31	ЗГ-292	Тэтгэврийн хэмжээг нэмэгдүүлэх тухай	1.Нийгмийн даатгалын сангаас олгож байгаа болон цэргийн алба хаасны тэтгэврийг 21000 төгрөгөөр нэмэгдүүлэн тооцож олгох;		Б-251000 Х-216000	2016.06.01	54.4 тэрбум.төг	369.0
				2.Нийгмийн даатгалын сангаас олгож байгаа болон цэргийн алба хаасны бүрэн тэтгэврийн доод хэмжээг 251000 төгрөгөөр, хувь тэнцүүлэн тогтоосон тэтгэврийн доод хэмжээг 216000 төгрөгөөр тус тус тогтоох.					
33	2018.01.19	ЗГ-16	Тэтгэврийн хэмжээг нэмэгдүүлэх тухай	1.Нийгмийн даатгалын сангаас олгож байгаа болон цэргийн алба хаасны тэтгэврийг 27000 төгрөгөөр нэмэгдүүлэн тооцож олгох;		Б-280000 Х-243000	2018.02.01	119.5 тэрбум төг	393.5
				2.Нийгмийн даатгалын сангаас олгож байгаа болон цэргийн алба хаасны бүрэн тэтгэврийн доод хэмжээг 280000 төгрөгөөр, хувь тэнцүүлэн тогтоосон тэтгэврийн доод хэмжээг 243000 төгрөгөөр тус тус тогтоох.					

A	1	2	3	4	5	6	7	8
34	2019.01.16	ЗГ-26	Тэтгэврийн хэмжээг нэмэгдүүлэх тухай	1.Нийгмийн даатгалын сангаас олгож байгаа болон цэргийн алба хаасны тэтгэврийг 24000 төгрөгөөр нэмэгдүүлэн тооцож олгох;	Б-310000 Х-270000	2019.02.01	119.5 тэрбум төг	410.9
				2.Нийгмийн даатгалын сангаас олгож байгаа болон цэргийн алба хаасны бүрэн тэтгэврийн доод хэмжээг 310000 төгрөгөөр, хувь тэнцүүлэн тогтоосон тэтгэврийн доод хэмжээг 270000 төгрөгөөр тус тус тогтоох.				
35	2019.12.30	ЗГ-484	Зарим иргэний тэтгэврийг нэмэгдүүлэх тухай	Зарим иргэний тэтгэврийн хэмжээг нэмэгдүүлэх тухай хуулийн 1 дүгээр зүйлд заасны дагуу Улсын Бага Хурлын 1990 оны 11 дүгээр сарын 27-ны өдрийн баталсан БНМАУ-ын Тэтгэврийн хуульд заасан болзол, нөхцөлөөр өндөр насны тэтгэвэр тогтоолгосон зарим иргэний тэтгэврийн хэмжээг 50000 төгрөгөөр нэмэгдүүлэн тогтоох.		2020.01.01	19.8 тэрбум төг	33.0
36	2020.01.22	ЗГ-24	Тэтгэврийн хэмжээг нэмэгдүүлэх тухай	1. Нийгмийн даатгалын сангаас олгох болон цэргийн алба хаасны 500 000 (таван зуун мянга) хүртэлх төгрөгийн тэтгэврийг 30 000 (гучин мянган) төгрөгөөр, 500 000 (таван зуун мянга) болон түүнээс дээш төгрөгийн тэтгэврийг 25 000 (хорин таван мянган) төгрөгөөр тус тус нэмэгдүүлэн тооцож олгох.	Б-350000 Х-300000	2020.02.01	150.6 тэрбум	423.9
				2. Нийгмийн даатгалын сангаас олгож байгаа бүрэн тэтгэврийн болон цэргийн тэтгэврийн доод хэмжээг 350 000 (гурван зуун тавин мянган) төгрөгөөр, нийгмийн даатгалын сангаас олгож байгаа хувь тэнцүүлэн тогтоосон тэтгэврийн доод хэмжээг 300 000 (гурван зуун мянган) төгрөгөөр тус тус шинэчлэн тогтоох.				
37	2022.02.01	ЗГ-63	Тэтгэврийн хэмжээг нэмэгдүүлэх тухай	1. Нийгмийн даатгалын сангаас олгож байгаа болон цэргийн алба хаасны тэтгэвэр авагчийн авч байгаа тэтгэврийг хэмжээг 15 хувиар тус тус нэмэгдүүлэн тооцох.	Б-500000 Х-400000	2022.02.01	637.4 тэрбум	469.2
				2. Нийгмийн даатгалын сангаас олгох бүрэн тэтгэврийн болон цэргийн алба хаасны тэтгэврийн доод хэмжээг 500 000 (таван зуун мянган) төгрөгөөр, нийгмийн даатгалын сангаас олгох хувь тэнцүүлэн тогтоосон тэтгэврийн доод хэмжээг 400 000 (дөрвөн зуун мянган) төгрөгөөр тус тус шинэчлэн тогтоох.				

Жич: Тухайн хугацаанд тэтгэврийн нэмэгдэлд нэмж зарцуулсан хөрөнгийн хэмжээг оруулав.

5.15 НЭГ ТЭТГЭВЭР АВАГЧИД НОГДОХ ШИМТГЭЛ ТӨЛӨГЧ ДААТГУУЛАГЧИЙН ТОО
The number of insured per beneficiary


5.16 АЖИЛЛАСАН ЖИЛ, ТЭТГЭВРИЙН ДААТГАЛЫН ШИМТГЭЛ НӨХӨН ТООЦОХ ТУХАЙ ХУУЛИЙН ХЭРЭГЖИЛТ, НӨЛӨӨЛӨЛ

“The impact of the Law on compensation calculation of employment years and pension insurance premiums”

№	Үзүүлэлт	2012	2013	2014	2015	2016	2017	2018	2019	2020	2021	Нийт
1	Ажилласан жил, тэтгэврийн даатгалын шимтгэл нөхөн тооцуулсан иргэдийн тоо, /мян.хүн/	9.0	489.0	79.6	14.5	15.7						607.8
2	Тэтгэврийн даатгалын шимтгэл нөхөн тооцоноор тэтгэврийн санд төвлөрсөн нийт хөрөнгө /тэрбум.төг/	0.6	31.9	3.6	0.8	0.9						37.9
3	Ажилласан жил, тэтгэврийн даатгалын шимтгэл нөхөн тооцоноор тэтгэврээ шинээр болон өөрчлөн тогтоолгосон иргэдийн тоо /мян.хүн/			101.9	42.4	26.9	25.9	23.0	20.7	36.9	21.8	299.6
Үүнээс :												
а) Тэтгэврээ шинээр тогтоолгосон /мян.хүн/												
Бүрэн тэтгэвэр тогтоосон /доод хэмжээ биш/, /20-оос дээш жил+Ажилласан жил нөхөн тооцуулсан/												
4.0 3.5 4.1 4.3 3.8 3.9 4.8 4.8 33.2												
Бүрэн тэтгэвэр тогтоосон /доод хэмжээ/, /20-оос бага жил + Ажилласан жил нөхөн тооцуулсан/												
16.6 10.2 9.8 9.3 13.0 10.0 26.5 13.2 108.6												
Хувь тэнцүү тогтоосон /доод хэмжээ биш/, /10 аас дээш жил + Ажилласан жил нөхөн тооцуулсан/												
0.3 0.2 0.2 0.3 0.3 0.3 0.3 0.3 2.1												
Хувь тэнцүү тогтоосон /доод хэмжээ/, /10-аас бага + Ажилласан жил нөхөн тооцуулсан/												
9.6 7.9 6.8 7.6 5.1 5.8 4.5 3.1 50.5												
Нийгмийн халамжийн тэтгэвэр авч байсан												
5.0 2.1 1.8 1.7 0.5 0.4 0.7 0.3 12.5												
б) Тэтгэврээ өөрчлөн тогтоолгосон /мян.хүн/												
Хувь тэнцүүлсэн тэтгэвэр нь бүрэн тэтгэвэрт шилжсэн /мян.хүн/												
9.6 0.7 0.4 0.4 0.1 0.1 0.0 0.0 11.2												
Хувь тэнцүүлсэн тэтгэврийн доод хэмжээн дээр нэмэгдэл олгосон /мян.хүн/												
10.8 1.4 0.5 0.3 0.1 0.0 0.0 0.0 13.1												
Бүрэн тэтгэврийн доод хэмжээн дээр нэмэгдэл олгосон /мян.хүн/												
24.6 10.6 1.9 1.0 0.1 0.1 0.0 0.0 38.4												
Бусад												
21.4 5.8 1.4 1.0 0.2 0.2 0.1 0.0 30.0												
4	Ажилласан жил, тэтгэврийн даатгалын шимтгэл нөхөн тооцоноор тэтгэврийн зардалд нэмж зарцуулсан хөрөнгө /тэрбум.төг/	450.8	220.3	161.6	152.3	94.0	74.2	65.3	16.2	1234.8		
Үүнээс :												
а) Шинээр тогтоолгосон тэтгэвэрт /тэрбум.төг/												
Бүрэн тэтгэвэр тогтоосон /доод хэмжээ биш/, /20-оос дээш жил+Ажилласан жил нөхөн тооцуулсан/												
15.0 13.2 16.3 15.9 13.3 10.3 7.5 4.2 95.7												
Бүрэн тэтгэвэр тогтоосон /доод хэмжээ/, /20-оос бага жил + Ажилласан жил нөхөн тооцуулсан/												
50.9 27.1 22.4 18.2 22.3 13.9 29.6 6.6 191.0												
Хувь тэнцүү тогтоосон /доод хэмжээ биш/, /10 аас дээш жил + Ажилласан жил нөхөн тооцуулсан/												
0.5 0.3 0.3 0.9 1.1 0.6 0.5 0.2 4.4												
Хувь тэнцүү тогтоосон /доод хэмжээ/, /10-аас бага + Ажилласан жил нөхөн тооцуулсан/												
149.4 113.2 88.7 90.3 51.5 45.5 23.2 4.6 566.3												
Нийгмийн халамжийн тэтгэвэр авч байсан												
84.5 33.9 26.0 22.4 5.2 3.6 4.3 0.6 180.3												
б) Өөрчлөн тогтоолгосон тэтгэвэрт /тэрбум.төг/												
Хувь тэнцүүлсэн тэтгэврийг бүрэн тэтгэвэрт шилжүүлэхэд /тэрбум.төг/												
27.2 1.7 1.1 0.9 0.2 0.1 0.0 0.0 31.2												
Хувь тэнцүүлсэн тэтгэврийн доод хэмжээн дээр нэмэгдэл олгоход /тэрбум.төг/												
18.6 2.1 0.7 0.4 0.1 0.0 0.0 0.0 21.9												
Бүрэн тэтгэврийн доод хэмжээн дээр нэмэгдэл олгоход /тэрбум.төг/												
45.0 15.2 2.8 1.2 0.1 0.1 0.0 0.0 64.5												
Бусад												
59.8 13.7 3.3 2.0 0.3 0.2 0.1 0.0 79.5												

5.17 МАЛЧИН, ХУВИАРАА ХӨДӨЛМӨР ЭРХЛЭГЧИЙН ТЭТГЭВРИЙН ДААТГАЛЫН ШИМТГЭЛИЙГ НӨХӨН ТӨЛҮҮЛЭХ ТУХАЙ ХУУЛИЙН ХЭРЭГЖИЛТ
Implementation of the law on reimbursement of pension insurance premiums for herders and self-employed

№	Аймаг, дүүрэг нэр	Нийт хамрагдсан хүний тоо	Үүнээс:			Хүйсээр:		Нийт төлсөн шимтгэлийн хэмжээ, сая.төг	Үүнээс:		
			Малчин	Хувиараа хөдөлмөр эрхлэгч	Малчин/ Хувиараа хөдөлмөр эрхлэгч	Эр	Эм		Малчин	Хувиараа хөдөлмөр эрхлэгч	Малчин/ Хувиараа хөдөлмөр эрхлэгч
1	Архангай	3,512	3,482	30		1,589	1,923	8,129.2	8,079.0	50.1	
2	Баян-Өлгий	1,867	1,804	62	1	813	1,054	3,777.8	3,700.6	74.7	2.5
3	Баянхонгор	1,769	1,687	80	2	805	964	3,629.6	3,527.4	97.4	4.7
4	Булган	2,237	2,220	16	1	1,105	1,132	5,612.5	5,572.9	32.0	7.6
5	Говь-Алтай	1,222	1,208	13	1	582	640	2,745.3	2,723.9	14.9	6.6
6	Дорноговь	627	528	98	1	247	380	1,279.0	1,104.2	169.4	5.5
7	Дорнод	832	795	34	3	419	413	2,047.5	1,992.9	44.6	10.1
8	Дундговь	928	921	7		454	474	1,809.1	1,803.1	6.0	
9	Завхан	1,658	1,623	35		803	855	3,580.1	3,535.6	44.5	
10	Өвөрхангай	2,601	2,556	44	1	1,165	1,436	5,971.5	5,910.9	58.9	1.7
11	Өмнөговь	1,041	982	58	1	462	579	2,411.2	2,321.0	85.7	4.5
12	Сүхбаатар	1,342	1,322	20		611	731	3,283.9	3,256.9	26.9	
13	Сэлэнгэ	682	652	30		314	368	1,926.5	1,883.2	43.3	
14	Төв	2,312	2,263	43	6	1,151	1,161	5,439.8	5,355.3	67.8	16.7
15	Увс	2,038	1,982	54	2	1,039	999	4,190.3	4,120.4	67.5	2.4
16	Ховд	1,612	1,552	60		802	810	3,163.4	3,093.9	69.5	
17	Хөвсгөл	3,798	3,747	48	3	1,698	2,100	8,741.0	8,664.8	67.0	9.2
18	Хэнтий	1,154	1,128	26		575	579	2,665.7	2,631.0	34.7	
19	Дархан-Уул	356	254	100	2	154	202	803.4	647.0	146.9	9.5
20	Орхон	307	186	120	1	115	192	563.2	415.6	145.4	2.1
21	Говьсүмбэр	113	98	14	1	50	63	254.0	232.5	20.4	1.1
	Аймгийн дүн	32,008	30,990	992	26	14,953	17,055	72,023.8	70,571.8	1,367.6	84.3
22	Чингэлтэй	207	63	144		72	135	317.4	126.2	191.1	
23	Сонгинохайрхан	461	289	167	5	158	303	1,001.7	718.0	268.8	15.0
24	Баянгол	376	23	350	3	126	250	635.1	68.3	559.9	6.9
25	Хан-Уул	352	108	242	2	149	203	679.6	291.0	375.6	13.0
26	Баянзүрх	516	128	385	3	159	357	892.8	281.9	605.6	5.3
27	Сүхбаатар	296	34	260	2	101	195	430.9	78.9	347.0	5.0
28	Багануур	92	69	23		30	62	216.6	179.6	37.0	
29	Налайх	61	52	9		17	44	144.8	131.0	13.8	
30	Багахангай	13	11	2		2	11	24.7	19.8	4.9	
	Дүүргийн дүн	2,374	777	1,582	15	814	1,560	4,343.6	1,894.7	2,403.6	45.2
	Нийт	34,382	31,767	2,574	41	15,767	18,615	76,367.4	72,466.6	3,771.3	129.5

5.18 ЗАРИМ ИРГЭНИЙ ТЭТГЭВРИЙН ХЭМЖЭЭГ НЭМЭГДҮҮЛЭХ ТУХАЙ ХУУЛИЙН ХЭРЭГЖИЛТ*Implementation of law on increase of certain citizen's pension*

Бүс, аймаг, нийслэлийн нэр	Region, aimag and capital	2020		2021	
		Тэтгэвэр авагчдын тоо Number of beneficiaries	Зарцуулсан хөрөнгө, сая.төг Expenditure, million MNT	Тэтгэвэр авагчдын тоо Number of beneficiaries	Зарцуулсан хөрөнгө, сая.төг Expenditure, million MNT
БҮГД	Total	37,235	21,652.2	35,891	21,013.5
Баруун бүс	Western region	5,528	3,242.8	5,274	3,099.6
Дүн					
Баян-Өлгий	Bayan-Ulgii	1,032	605.2	982	577.8
Говь-Алтай	Govi-Altai	933	548.2	889	522.4
Завхан	Zavkhan	1,226	721.8	1,174	687.6
Увс	Uvs	1,113	650.6	1,064	626.5
Ховд	Khovd	1,224	717.2	1,165	685.4
Хангайн бүс	Khangai region	8,277	4,800.4	7,958	4,680.5
Дүн					
Архангай	Arkhangai	1,219	654.6	1,174	693.9
Баянхонгор	Bayankhongor	1,319	778.1	1,269	746.5
Булган	Bulgan	961	566.6	922	542.1
Орхон	Orkhon	1,119	654.2	1,077	631.7
Өвөрхангай	Uvurkhangai	2,014	1,184.3	1,932	1,134.9
Хөвсгөл	Khuvsgul	1,645	962.6	1,584	931.6
Төвийн бүс	Central region	6,908	4,015.9	6,661	3,903.0
Дүн					
Говьсүмбэр	Govisumber	170	98.9	160	92.1
Дархан-Уул	Darkhan-Uul	1,215	710.5	1,200	701.5
Дорноговь	Dornogovi	812	472.7	777	457.4
Дундговь	Dundgovi	821	462.8	795	463.9
Өмнөговь	Umnugovi	934	549.3	900	531.2
Сэлэнгэ	Selenge	1,391	815.2	1,335	780.6
Төв	Tuv	1,565	906.6	1,494	876.6
Зүүн бүс	Eastern region	2,996	1,763.2	2,888	1,673.2
Дүн					
Дорнод	Dornod	1,035	611.7	1,005	589.6
Сүхбаатар	Sukhbaatar	905	533.4	873	492.4
Хэнтий	Khentii	1,056	618.2	1,010	591.3
Улаанбаатар	Ulaanbaatar	13,526	7,829.9	13,110	7,657.3

6. ТЭТГЭМЖИЙН ДААТГАЛЫН САНГИЙН ҮЗҮҮЛЭЛТҮҮД /Benefit Insurance Fund Indicators

6.1 ТЭТГЭМЖИЙН ДААТГАЛЫН САНГИЙН ОРЛОГО, ЗАРЛАГА, орлогын эх үүсвэрээр, зарлагын төрлөөр /сая төгрөг/

Benefit Insurance Fund Revenue and Expenditure, by income sources, by expenditure types /millin MNT/

		2000	2001	2002	2003	2004	2005	2006	2007	2008	2009	2010	2011	2012	2013	2014	2015	2016	2017	2018	2019	2020	2021
НИЙТ ОРЛОГО	Total revenue	3,807.2	4,423.1	5,094.6	6,018.3	7,064.9	8,345.7	10,384.9	14,933.7	12,836.6	14,991.8	18,028.2	25,123.6	35,443.6	67,272.3	78,422.1	81,126.1	86,862.5	112,720.8	128,540.7	157,542.1	111,393.9	180,122.2
	Үүнээс: Of which:																						
Шимтгэлийн орлого	Contributions	3,789.7	4,384.4	5,055.1	5,872.5	6,954.7	8,252.3	10,215.2	14,731.8	12,398.4	14,162.7	17,527.8	24,606.4	35,080.5	66,679.7	77,364.9	80,238.6	86,431.3	112,013.5	127,268.2	154,279.2	108,369.1	179,717.5
Шимтгэл төлөх хугацаа хэтрүүлсэнд ногдуулсан алданги	Fines and arrears imposed for late payment of social insurance contributions	0.9	13.3	13.8	13.8	18.5	14.8	19.2	19.6	13.9	17.5	17.6	36.5	67.1	124.4	192.8	131.0	84.3	121.3	162.2	166.6	61.2	79.2
Сангийн чөлөөт үлдэгдлийг банкинд хадгалуулсны хүүгийн орлого	Bank deposit returns of the fund's surplus	9.2	21.8	16.0	129.5	89.2	65.2	121.6	176.3	406.9	793.5	465.4	457.5	289.4	457.0	830.9	730.7	335.0	553.4	1,085.1	3,051.6	2,933.4	157.6
Бусад орлого	Other revenue	7.4	3.6	9.7	2.5	2.5	13.4	28.9	6.0	17.4	18.1	17.4	23.2	6.6	11.2	33.5	25.8	11.9	32.6	25.2	44.7	30.2	167.9
НИЙТ ЗАРЛАГА	Total expenditure	2,299.7	2,925.3	3,625.2	4,089.1	4,557.5	5,076.4	5,777.9	7,562.6	13,493.3	21,241.1	24,184.8	31,350.5	42,602.7	58,615.5	78,428.2	87,026.6	92,263.4	99,997.9	112,004.6	124,056.4	143,011.6	165,925.5
	Үүнээс: Of which:																						
Хөдөлмөрийн чадвар түр алдсаны тэтгэмж	Temporary work incapacity benefit	752.9	923.2	1,143.8	1,305.0	1,505.5	1,609.0	1,770.6	2,157.2	3,649.2	4,009.6	4,864.2	6,412.3	8,098.7	10,153.5	12,095.7	12,351.0	12,772.9	16,138.5	17,943.2	19,857.2	20,228.4	30,379.6
Жирэмсний болон амаржсаны тэтгэмж	Pregnancy and Maternity benefit	712.5	783.8	915.2	1,019.3	1,196.9	1,594.4	2,130.4	3,590.7	8,107.1	14,867.2	15,068.9	20,933.1	30,631.7	44,736.1	58,277.2	66,522.1	68,371.6	70,564.4	79,914.1	90,226.9	109,897.9	119,324.9
Оршуулгын тэтгэмж	Funeral Grant	834.3	1,218.3	1,566.2	1,764.8	1,855.1	1,873.0	1,876.9	1,814.7	1,737.0	2,360.5	4,218.9	4,002.3	3,872.3	3,725.9	8,055.3	8,153.5	11,118.9	13,295.0	14,147.4	13,972.2	12,885.3	16,221.0
Өвчтөн сахисны тэтгэмж	Carer's allowance								3.8	32.8	2.8												

6.2 ТЭТГЭМЖИЙН ДААТГАЛЫН САНГААС ЗАРЦУУЛСАН ХӨРӨНГӨ, ТЭТГЭМЖ АВАГЧДЫН ТОО, тэтгэмжийн төрлөөр /сая төгрөг/
Benefit Insurance Fund Expenditure, the number of beneficiaries, by type of benefits /millin MNT/

	1995		1996		1997		1998		1999		2000		2001	
	Хүний тоо The number of beneficiaries	Зарцуулсан хөрөнгө Expenditure	Хүний тоо The number of beneficiaries	Зарцуулсан хөрөнгө Expenditure	Хүний тоо The number of beneficiaries	Зарцуулсан хөрөнгө Expenditure	Хүний тоо The number of beneficiaries	Зарцуулсан хөрөнгө Expenditure	Хүний тоо The number of beneficiaries	Зарцуулсан хөрөнгө Expenditure	Хүний тоо The number of beneficiaries	Зарцуулсан хөрөнгө Expenditure	Хүний тоо The number of beneficiaries	Зарцуулсан хөрөнгө Expenditure
БҮГД / TOTAL	87,579	855.0	66,283	1,206.0	68,075	1,113.0	66,668	1,364.9	57,402	1,758.3	62,683	2,299.7	72,651	2,925.3
Хөдөлмөрийн чадвар түр алдсаны тэтгэмж Temporary work incapacity benefit	76,423	457.5	55,713	521.3	57,672	524.1	56,671	651.3	40,655	632.3	45,446	752.9	55,143	923.2
Жирэмсний болон амаржсаны тэтгэмж Pregnancy and Maternity benefit									6,517	392.1	9,961	834.3	7,222	783.8
Оршуулгын тэтгэмж Funeral Grant	11,156	397.5	10,570	684.7	10,403	588.9	9,997	713.6	10,230	733.9	7,276	712.5	10,286	1,218.3
Өвчтөн сахисны тэтгэмж Carer's allowance														

	2002		2003		2004		2005		2006		2007		2008	
	Хүний тоо The number of beneficiaries	Зарцуулсан хөрөнгө Expenditure	Хүний тоо The number of beneficiaries	Зарцуулсан хөрөнгө Expenditure	Хүний тоо The number of beneficiaries	Зарцуулсан хөрөнгө Expenditure	Хүний тоо The number of beneficiaries	Зарцуулсан хөрөнгө Expenditure	Хүний тоо The number of beneficiaries	Зарцуулсан хөрөнгө Expenditure	Хүний тоо The number of beneficiaries	Зарцуулсан хөрөнгө Expenditure	Хүний тоо The number of beneficiaries	Зарцуулсан хөрөнгө Expenditure
БҮГД / TOTAL	72,516	3,625.2	82,476	4,089.1	78,677	4,557.5	83,741	5,076.4	91,642	5,777.9	96,624	7,562.7	107,944	13,493.3
Хөдөлмөрийн чадвар түр алдсаны тэтгэмж Temporary work incapacity benefit	54,298	1,143.8	63,906	1,305.0	57,484	1,505.5	61,252	1,609.0	66,054	1,770.6	67,093	2,157.3	74,048	3,649.2
Жирэмсний болон амаржсаны тэтгэмж Pregnancy and Maternity benefit	7,702	915.2	6,743	1,019.3	8,706	1,196.9	9,876	1,594.4	12,734	2,130.4	17,312	3,590.7	22,198	8,107.1
Оршуулгын тэтгэмж Funeral Grant	10,516	1,566.2	11,827	1,764.8	12,487	1,855.1	12,613	1,873.0	12,854	1,876.9	12,219	1,814.7	11,698	1,737.0
Өвчтөн сахисны тэтгэмж Carer's allowance														



/Үргэлжлэл/

	2009		2010		2011		2012		2013		2014		2015	
	Хүний тоо The number of beneficiaries	Зарцуулсан хөрөнгө Expenditure	Хүний тоо The number of beneficiaries	Зарцуулсан хөрөнгө Expenditure	Хүний тоо The number of beneficiaries	Зарцуулсан хөрөнгө Expenditure	Хүний тоо The number of beneficiaries	Зарцуулсан хөрөнгө Expenditure	Хүний тоо The number of beneficiaries	Зарцуулсан хөрөнгө Expenditure	Хүний тоо The number of beneficiaries	Зарцуулсан хөрөнгө Expenditure	Хүний тоо The number of beneficiaries	Зарцуулсан хөрөнгө Expenditure
БҮГД / TOTAL	112,364	21,241.1	124,232	24,184.8	138,061	31,350.8	150,268	42,602.7	162,505	58,615.5	178,307	78,428.2	180,256	87,026.6
Хөдөлмөрийн чадвар түр алдсаны тэтгэмж Temporary work incapacity benefit	72,554	4,009.6	82,888	4,864.2	92,806	6,412.3	98,911	8,098.7	104,393	10,153.5	112,383	12,095.7	109,070	12,351.0
Жирэмсний болон амаржсаны тэтгэмж Pregnancy and Maternity benefit	27,141	14,867.2	26,563	15,068.9	31,834	20,933.1	38,483	30,631.7	45,710	44,736.1	53,035	58,277.2	58,032	66,522.1
Оршуулгын тэтгэмж Funeral Grant	12,514	2,360.5	13,258	4,218.9	13,309	4,002.6	12,874	3,872.3	12,402	3,725.9	12,889	8,055.3	13,154	8,153.5
Өвчтөн сахисны тэтгэмж Carer's allowance	155	3.8	1,523	32.8	112	2.8								

	2016		2017		2018		2019		2020		2021	
	Хүний тоо The number of beneficiaries	Зарцуулсан хөрөнгө Expenditure	Хүний тоо The number of beneficiaries	Зарцуулсан хөрөнгө Expenditure	Хүний тоо The number of beneficiaries	Зарцуулсан хөрөнгө Expenditure	Хүний тоо The number of beneficiaries	Зарцуулсан хөрөнгө Expenditure	Хүний тоо The number of beneficiaries	Зарцуулсан хөрөнгө Expenditure	Хүний тоо The number of beneficiaries	Зарцуулсан хөрөнгө Expenditure
БҮГД / TOTAL	182,017	92,263.7	194,400	99,997.9	209,571	112,004.7	210,325	124,056.4	191,199	143,011.6	260,863	165,925.5
Хөдөлмөрийн чадвар түр алдсаны тэтгэмж Temporary work incapacity benefit	110,549	12,772.9	123,336	16,138.5	133,918	17,943.2	132,969	19,857.2	113,740	20,228.4	179,679	30,379.6
Жирэмсний болон амаржсаны тэтгэмж Pregnancy and Maternity benefit	58,132	68,371.9	57,769	70,564.4	61,507	79,914.1	63,384	90,226.9	64,575	109,897.9	64,961	119,324.9
Оршуулгын тэтгэмж Funeral Grant	13,336	11,118.9	13,295	13,295.0	14,146	14,147.4	13,972	13,972.2	12,884	12,885.3	16,223	16,221.0
Өвчтөн сахисны тэтгэмж Carer's allowance												

6.3 ТЭТГЭМЖИЙН ДААТГАЛЫН САНГИЙН ЗАРЛАГЫН ГҮЙЦЭТГЭЛ, бүс, аймаг, нийслэлээр /сая төгрөг/*Benefits Insurance Fund Expenditure, by region, aimags and the Capital /millin MNT/*

Бүс, аймаг, нийслэлийн нэр	Region, aimag and capital	1995	1996	1997	1998	1999	2000	2001	2002	2003	2004	2005	2006	2007	2008	2009
БҮГД	Total	855.0	1,206.0	1,113.0	1,365.0	1,758.3	2,299.6	2,925.3	3,625.1	4,089.0	4,557.4	5,076.5	5,778.0	7,562.4	13,493.2	21,241.0
Баруун бүс	Western region															
Дүн		80.2	136.2	140.7	154.6	237.1	267.2	343.2	404.2	455.3	497.3	491.9	565.8	694.3	1,393.0	2,237.2
	Баян-Өлгий	8.0	24.7	24.4	24.7	44.4	55.3	75.7	92.2	94.9	124.6	103.4	124.1	151.9	332.1	506.5
	Говь-Алтай	14.5	23.0	23.5	25.2	42.3	47.9	58.4	65.8	70.3	69.6	67.0	89.5	99.0	197.6	318.3
	Завхан	25.9	31.3	26.5	33.9	45.4	53.6	65.4	74.4	91.7	93.7	94.9	103.4	135.6	244.0	404.7
	Увс	9.5	28.7	38.8	41.5	62.4	57.4	71.9	84.9	100.1	115.0	120.7	135.1	157.6	312.6	521.1
	Ховд	22.3	28.5	27.5	29.3	42.6	53.0	71.8	86.9	98.3	94.4	105.9	113.7	150.2	306.7	486.6
Хангайн бүс	Khangai region															
Дүн		174.8	230.1	213.5	283.8	316.2	443.0	552.3	655.2	739.9	784.7	879.4	982.1	1,175.1	2,122.0	3,421.7
	Архангай	28.7	36.7	35.4	39.6	56.6	56.4	88.2	99.1	110.5	101.9	112.4	123.5	137.5	214.0	382.4
	Баянхонгор	20.0	34.7	23.2	35.7	44.9	48.8	66.4	79.0	92.0	89.7	95.9	107.7	131.2	249.2	401.7
	Булган	17.2	26.0	21.3	24.2	31.8	35.4	54.5	64.9	70.6	82.0	86.8	77.3	88.5	140.6	272.4
	Орхон	60.0	56.7	55.3	88.0	65.2	163.3	163.5	194.6	227.2	268.0	318.8	394.4	476.7	935.4	1,288.6
	Өвөрхангай	28.9	34.4	35.6	44.6	58.4	65.7	87.0	103.7	110.4	110.5	129.7	134.0	160.6	285.1	529.6
	Хөвсгөл	20.0	41.6	42.7	51.7	59.3	73.4	92.7	113.9	129.2	132.6	135.8	145.2	180.6	297.7	547.0
Төвийн бүс	Central region															
Дүн		158.9	209.1	197.7	216.9	310.2	377.2	538.5	684.9	756.5	827.0	915.5	1,018.4	1,237.6	2,084.1	3,085.9
	Говьсүмбэр	4.4	7.4	5.9	8.0	12.0	18.9	26.3	31.3	37.4	44.1	54.9	60.1	64.4	108.8	171.3
	Дархан-Уул	39.1	52.3	44.8	52.2	76.2	83.7	126.1	167.9	174.5	195.5	218.6	256.2	294.0	482.4	679.1
	Дорноговь	16.4	23.4	26.7	29.9	43.4	55.0	77.4	118.3	143.8	155.7	175.5	212.7	226.6	399.3	582.0
	Дундговь	15.8	21.5	16.6	20.2	35.5	40.2	45.4	50.8	57.1	55.9	64.6	76.8	114.2	181.9	273.5
	Өмнөговь	12.1	14.6	15.6	16.2	29.3	31.6	42.8	70.4	55.6	54.5	66.1	67.7	98.7	176.7	316.4
	Сэлэнгэ	40.0	49.3	49.1	45.8	63.3	81.5	123.3	142.7	166.0	194.8	209.3	225.3	286.8	477.1	639.1
	Төв	31.1	40.6	39.0	44.6	50.5	66.3	97.2	103.5	122.1	126.5	126.5	119.6	152.9	257.9	424.5
Зүүн бүс	Eastern region															
Дүн		61.4	88.2	94.7	100.8	119.8	157.3	205.3	237.1	265.1	284.1	305.0	328.5	438.7	764.9	1,277.4
	Дорнод	17.8	28.6	34.5	34.1	48.3	52.7	81.4	82.2	96.7	108.7	119.5	130.3	172.9	314.4	514.7
	Сүхбаатар	16.4	23.9	22.8	22.8	28.8	36.2	48.0	52.0	53.1	62.9	67.4	77.3	93.0	171.4	285.0
	Хэнтий	27.2	35.7	37.4	43.9	42.7	68.4	75.9	102.9	115.3	112.5	118.1	120.9	172.8	279.1	477.7
Улаанбаатар	Ulaanbaatar	379.7	542.4	466.4	608.9	775.0	1,054.9	1,286.0	1,643.7	1,872.2	2,164.3	2,484.7	2,883.2	4,016.7	7,129.2	11,218.8

Нийт зардал-ХО-YA3



/Үргэлжлэл/

Бүс, аймаг, нийслэлийн нэр	Region, aimag and capital	2010	2011	2012	2013	2014	2015	2016	2017	2018	2019	2020	2021
БҮГД	Total	24,184.8	31,350.8	42,613.4	58,660.2	78,486.6	87,101.0	92,410.0	100,162.9	112,144.0	124,224.1	145,409.7	169,427.5
Баруун бүс	Western region												
Дүн		2,496.3	2,909.0	3,650.1	4,721.6	6,188.1	6,970.2	7,284.8	7,807.6	8,224.6	9,311.7	11,255.4	13,215.0
	Баян-Өлгий	604.8	648.0	809.8	1,042.1	1,298.3	1,557.0	1,674.1	1,724.9	1,747.1	2,146.8	2,363.0	2,895.2
	Говь-Алтай	346.0	456.1	567.4	701.9	834.6	1,019.2	962.9	1,158.8	1,282.6	1,469.4	1,597.6	1,862.2
	Завхан	488.7	518.8	602.5	817.5	1,104.3	1,267.9	1,256.5	1,288.3	1,537.9	1,510.1	2,025.3	2,412.8
	Увс	542.3	611.0	834.9	1,055.2	1,435.1	1,545.8	1,660.7	1,793.4	1,807.4	2,118.9	2,740.6	3,130.1
	Ховд	514.5	675.1	835.5	1,104.9	1,515.8	1,580.3	1,730.6	1,842.4	1,849.6	2,066.6	2,528.9	2,914.8
Хангайн бүс	Khangai region												
Дүн		3,858.9	4,781.2	5,752.0	7,663.7	9,829.9	10,820.0	11,519.3	12,630.7	13,769.0	15,222.7	17,757.3	20,852.4
	Архангай	441.2	517.4	608.6	890.5	1,074.7	1,372.1	1,420.4	1,537.5	1,587.7	1,708.6	2,104.7	2,255.0
	Баянхонгор	421.7	534.8	694.3	894.0	1,134.8	1,234.1	1,341.2	1,471.9	1,550.9	1,745.3	2,293.0	2,610.8
	Булган	328.7	392.7	453.7	728.1	897.3	1,060.5	1,049.2	1,182.1	1,317.4	1,354.7	1,583.0	1,923.6
	Орхон	1,463.1	1,954.0	2,232.6	2,747.2	3,560.1	3,626.3	3,734.4	4,507.1	4,861.6	5,329.4	5,998.4	7,474.1
	Өвөрхангай	564.2	607.1	826.9	1,131.6	1,459.1	1,777.0	1,930.5	1,924.2	2,207.7	2,557.3	2,839.6	3,392.0
	Хөвсгөл	640.0	775.2	935.9	1,272.3	1,703.9	1,750.0	2,043.6	2,007.9	2,243.6	2,527.4	2,938.7	3,196.8
Төвийн бүс	Central region												
Дүн		3,671.5	4,538.3	6,242.7	8,138.9	10,749.3	11,651.1	11,907.6	13,404.7	15,307.6	17,218.5	20,337.2	23,961.8
	Говьсүмбэр	199.9	240.4	366.5	514.0	575.7	618.0	576.1	683.5	743.9	793.1	984.5	1,271.3
	Дархан-Уул	819.3	1,036.0	1,324.4	1,665.3	2,484.3	2,515.5	2,712.0	3,074.1	3,495.6	3,887.0	4,153.5	4,904.9
	Дорноговь	634.5	921.0	1,198.3	1,432.5	1,803.8	1,993.4	2,077.6	2,267.7	2,481.4	2,735.4	3,570.2	4,623.6
	Дундговь	308.8	343.9	437.7	540.9	792.5	965.9	1,014.0	1,133.4	1,284.6	1,396.5	1,744.8	2,099.3
	Өмнөговь	392.1	491.4	901.6	1,372.1	1,720.9	1,783.8	1,786.4	1,979.8	2,523.5	2,998.2	3,705.8	3,963.0
	Сэлэнгэ	821.0	901.8	1,230.6	1,599.7	2,065.5	2,298.9	2,221.6	2,516.2	2,850.7	3,258.7	3,651.9	4,245.9
	Төв	495.9	603.8	783.6	1,014.4	1,306.6	1,475.6	1,519.9	1,750.1	1,928.0	2,149.6	2,526.4	2,853.7
Зүүн бүс	Eastern region												
Дүн		1,319.8	1,672.0	2,052.5	2,717.0	3,516.4	4,020.0	4,452.2	4,827.6	5,371.8	5,765.8	7,539.2	8,165.7
	Дорнод	508.2	662.8	865.1	1,098.7	1,478.5	1,527.6	1,823.6	1,962.7	2,274.0	2,335.1	2,912.5	3,141.3
	Сүхбаатар	321.0	398.1	485.5	655.7	896.8	1,040.3	1,100.0	1,303.1	1,320.0	1,475.9	1,998.5	2,112.0
	Хэнтий	490.6	611.1	701.9	962.6	1,141.1	1,452.1	1,528.6	1,561.9	1,777.8	1,954.7	2,628.2	2,912.4
Улаанбаатар	Ulaanbaatar	12,838.3	17,450.3	24,916.1	35,419.0	48,202.9	53,639.7	57,246.1	61,492.3	69,471.0	76,705.4	88,520.6	103,232.5

Нийт зардал-ХО-ҮАЗ

6.4 ОРШУУЛГЫН ТЭТГЭМЖИЙН ХЭМЖЭЭ /төгрөг/*Amount of funeral grant /MNT/*

Д/д	Тогтоол Resolution	Дугаар Number	Батлагдсан огноо Approved date	Хэрэгжүүлсэн хугацаа Implementation period	Тэтгэмжийн хэмжээ Benefit amount
1	Засгийн газрын/ Government	261	2002.12.25	2003.01.01-2009.06.30	148,500
2	Нийгмийн даатгалын үндэсний зөвлөл/ Social insurance national council	18	2009.05.26	2009.07.01-2014.03.31	300,000
3	Нийгмийн даатгалын үндэсний зөвлөл/ Social insurance national council	26	2013.07.31	2014.01.01-2016.05.31	620,000
4	Нийгмийн даатгалын үндэсний зөвлөл/ Social insurance national council	16	2016.05.17	2016.06.01-2022.12.31	1,000,000
5	Нийгмийн даатгалын үндэсний зөвлөл/ Social insurance national council*	4	2022.08.01	2023.01.01-ээс	2,000,000
					3,500,000

Тайлбар:

1. Оршуулгын тэтгэмжийн хэмжээг 1995.01.01-2003.01.01 хүртэлх хугацаанд Нийгмийн даатгалын сангаас олгох тэтгэвэр, тэтгэмжийн тухай хуулийн 21 дүгээр зүйлд зааснаар хөдөлмөрийн баталгаат хөлсний 6 сарын нийлбэртэй тэнцүү байхаар тогтоосон болно.

2.*Амьгүй донор болж эс, эд, эрхтэнээ бусдад шилжүүлсэн даатгуулагчийн ар гэрт 3.5 сая төгрөгийн оршуулгын тэтгэмжийг олгоно.

7. ҮЙЛДВЭРЛЭЛИЙН ОСОЛ, МЭРГЭЖЛЭЭС ШАЛТГААЛСАН ӨВЧНИЙ ДААТГАЛЫН САНГИЙН ҮЗҮҮЛЭЛТҮҮД /Employment Injury and Occupational Disease Insurance Fund Indicators /

7.1 ҮЙЛДВЭРЛЭЛИЙН ОСОЛ, МЭРГЭЖЛЭЭС ШАЛТГААЛСАН ӨВЧНИЙ ДААТГАЛЫН САНГИЙН ОРЛОГО, ЗАРЛАГА, орлогын эх үүсвэрээр, зарлагын төрлөөр /сая төгрөг/

Employment Injury and Occupational Disease Insurance Fund Revenue and Expenditure, by income sources, by expenditure types /millin MNT/

		2000	2001	2002	2003	2004	2005	2006	2007	2008	2009	2010	2011
НИЙТ ОРЛОГО	Total revenue	2,694.6	3,111.6	3,691.8	4,303.4	5,176.4	6,067.1	6,987.9	11,226.4	26,808.0	23,874.0	31,327.2	49,097.9
Үүнээс:	Of which:												
Шимтгэлийн орлого	Contributions	2,683.8	3,095.9	3,646.5	4,235.6	5,114.3	6,023.6	6,857.6	11,109.9	19,805.4	23,567.7	30,544.4	44,707.4
Шимтгэл төлөх хугацаа хэтрүүлсэнд ногдуулсан алданги	Fines and arrears imposed for late payment of social insurance contributions	1.2	6.9	8.1	8.6	10.4	9.0	9.7	13.1	22.4	29.3	32.0	42.9
Сангийн чөлөөт үлдэгдлийг банкинд хадгалуулсны хүүгийн орлого	Bank deposit returns of the fund's surplus	1.6	4.6	28.9	58.8	51.1	26.3	105.1	78.6	112.8	265.5	741.1	1,484.9
Улсын төсвөөс олгосон хөрөнгө	Transfers from the State Budget									6,839.3			2,821.4
Бусад орлого	Other revenue	8.0	4.2	8.3	0.4	0.6	8.2	15.5	24.8	28.1	11.5	9.7	41.3
НИЙТ ЗАРЛАГА	Total expenditure	1,997.0	2,232.5	2,614.6	3,170.2	4,034.3	4,760.3	6,736.2	10,728.6	14,553.7	14,962.2	15,928.0	19,190.9
Үүнээс:	Of which:												
Тэтгэвэр	Pension	1,861.5	2,067.6	2,427.2	2,987.8	3,757.8	4,365.5	6,405.8	10,128.8	13,674.6	13,776.2	14,558.7	17,409.4
Тэтгэмж, төлбөр	Benefits	64.9	92.3	117.4	110.4	204.2	167.3	210.0	327.5	468.7	237.4	250.8	319.3
Эмнэлэг, хөдөлмөрийн магадлах комиссын болон Мэргэжлийн өвчин судлалын төвийн зардал	Administrative cost of Occupational disease research center and the Medical Labour Accreditation Commission	70.6	72.6	70.0	72.0	72.3	227.5	120.4	272.3	350.4			
Тэтгэврийн даатгалын санд шилжүүлсэн шимтгэл	Transferred contribution to Pension fund										503.4	592.7	738.8
Сувиллын зардал	Sanatorium expenditure										375.2	425.7	611.8
Урьдчилан сэргийлэх арга хэмжээний зардал	Expenditure of preventive measures									60.0	70.0	100.1	111.6

/Үргэлжлэл/

		2012	2013	2014	2015	2016	2017	2018	2019	2020	2021
НИЙТ ОРЛОГО	Total revenue	67,897.6	86,619.8	99,776.5	109,776.4	125,165.6	147,845.7	171,211.5	210,956.8	145,482.4	129,237.8
Үүнээс:	Of which:										
Шимтгэлийн орлого	Contributions	63,918.4	77,616.0	86,194.9	87,963.1	97,332.1	101,482.7	116,785.3	143,605.1	99,224.7	124,081.5
Шимтгэл төлөх хугацаа хэтрүүлсэнд ногдуулсан алданги	Fines and arrears imposed for late payment of social insurance contributions	116.7	140.1	210.1	164.2	78.0	118.5	145.3	162.7	59.4	75.2
Сангийн чөлөөт үлдэгдлийг банкинд хадгалуулсны хүүгийн орлого	Bank deposit returns of the fund's surplus	3,849.0	8,824.8	13,321.1	21,589.1	27,719.1	46,186.7	54,228.7	67,115.4	42,846.7	1,437.6
Улсын төсвөөс олгосон хөрөнгө	Transfers from the State Budget									3,311.0	3,511.0
Бусад орлого	Other revenue	13.5	38.9	50.4	60.0	36.4	57.8	52.2	73.6	40.6	132.5
НИЙТ ЗАРЛАГА	Total expenditure	26,737.4	29,002.2	29,536.8	30,112.9	29,283.6	29,305.9	29,885.8	30,755.2	31,535.5	30,636.5
Үүнээс:	Of which:										
Тэтгэвэр	Pension	24,747.7	26,906.4	27,239.2	27,156.3	26,634.8	26,163.8	26,527.7	26,974.5	27,761.0	27,290.9
Тэтгэмж, төлбөр	Benefits	352.8	493.2	459.3	587.2	606.2	614.7	737.2	740.5	947.8	697.0
Эмнэлэг, хөдөлмөрийн магадлах комиссын болон Мэргэжлийн өвчин судлалын төвийн зардал	Administrative cost of Occupational disease research center and the Medical Labour Accreditation Commission										
Тэтгэврийн даатгалын санд шилжүүлсэн шимтгэл	Transferred contribution to Pension fund	712.8	781.4	889.0	847.2	600.6	846.2	868.8	1,175.3	1,562.3	1,670.4
Сувиллын зардал	Sanatorium expenditure	800.1	821.2	785.1	1,139.1	1,059.1	974.6	954.4	870.2	577.4	237.7
Урьдчилан сэргийлэх арга хэмжээний зардал	Expenditure of preventive measures	124.0		164.2	383.1	382.9	706.6	797.7	994.7	687.0	740.5

7.2 ҮЙЛДВЭРЛЭЛИЙН ОСОЛ, МЭРГЭЖЛЭЭС ШАЛТГААЛСАН ӨВЧНИЙ ДААТГАЛЫН САНГААС ЗАРЦУУЛСАН ХӨРӨНГӨ, ТЭТГЭВЭР, ТЭТГЭМЖ, ТӨЛБӨР АВАГЧДЫН ТОО /сая төгрөг/
Employment Injury and Occupational Disease Insurance Fund Revenue and Expenditure, the number of beneficiaries /million MNT/

		1995		1996		1997		1998		1999		2000		2001		2002	
		Хүний тоо The number of beneficiaries	Зарцуулсан хөрөнгө Expenditure	Хүний тоо The number of beneficiaries	Зарцуулсан хөрөнгө Expenditure	Хүний тоо The number of beneficiaries	Зарцуулсан хөрөнгө Expenditure	Хүний тоо The number of beneficiaries	Зарцуулсан хөрөнгө Expenditure	Хүний тоо The number of beneficiaries	Зарцуулсан хөрөнгө Expenditure	Хүний тоо The number of beneficiaries	Зарцуулсан хөрөнгө Expenditure	Хүний тоо The number of beneficiaries	Зарцуулсан хөрөнгө Expenditure	Хүний тоо The number of beneficiaries	Зарцуулсан хөрөнгө Expenditure
БҮГД	TOTAL	406	18.1	2,321	177.2	5,353	806.8	5,602	1,064.0	6,062	1,226.4	7,108	1,997.0	7,836	2,232.5	7,619	2,614.7
Тэтгэврийн дүн	Total pension	0	0.0	0	0.0	4,656	715.9	5,061	923.9	5,360	1,109.7	5,754	1,861.5	6,014	2,067.6	6,185	2,427.2
Тахир дутуугийн тэтгэвэр	Disability pension					3,040	528.7	3,586	707.3	4,098	883.7	4,531	1,540.1	4,852	1,763.1	5,063	2,084.7
Тэжээгчээ алдсаны тэтгэвэр	Survivor's benefit					1,616	187.2	1,475	216.6	1,262	226.0	1,223	321.4	1,162	304.5	1,122	342.5
Тэтгэмжийн дүн	Total benefit	406	18.1	2,321	177.2	697	90.9	541	140.1	702	116.7	1,354	135.5	1,822	164.9	1,434	187.5
Хөдөлмөрийн чадвараа алдсаны тэтгэмж	Temporary work incapacity benefit	312	11.2	468	18.4	519	26.2	495	74.3	513	34.7	377	26.4	605	33.0	481	43.4
Хөдөлмөрийн чадвар нөхөн сэргээхтэй холбогдсон төлбөр	Rehabilitation Payments	94	6.9	1,853	158.8	140	2.6	46	5.4	24	4.4	977	38.5	1,217	59.3	953	74.1
Эмнэлэг хөдөлмөрийн магадлах комиссын зардал	Administrative cost of Medical Labour Accreditation Commission					38	0.9		3.8	165	4.6		3.6				
Мэргэжлийн өвчин судлалын төвийн зардал	Administrative costs of the Occupational Disease Research Center						61.2		56.6		73.0		67.0		72.6		70.0
Рашаан сувиллын зардал	Sanatorium expenditure																
Урьдчилан сэргийлэх арга хэмжээний зардал	Expenditure of preventive measures																
Тахир дутуугийн тэтгэвэр авагчдын тэтгэврийн даатгалын шимтгэл	Disability pensioner contribution																

/Үргэлжлэл/

		2003		2004		2005		2006		2007		2008	
		Хүний тоо The number of beneficiaries	Зарцуулсан хөрөнгө Expenditure	Хүний тоо The number of beneficiaries	Зарцуулсан хөрөнгө Expenditure	Хүний тоо The number of beneficiaries	Зарцуулсан хөрөнгө Expenditure	Хүний тоо The number of beneficiaries	Зарцуулсан хөрөнгө Expenditure	Хүний тоо The number of beneficiaries	Зарцуулсан хөрөнгө Expenditure	Хүний тоо The number of beneficiaries	Зарцуулсан хөрөнгө Expenditure
БҮГД	TOTAL	7,941	3,170.2	8,210	4,034.3	9,042	4,760.2	9,036	6,736.1	10,229	10,728.7	10,472	14,553.8
Тэтгэврийн дүн	Total pension	6,446	2,987.8	6,717	3,757.8	6,802	4,365.5	6,815	6,405.8	6,991	10,128.8	7,184	13,674.6
Тахир дутуугийн тэтгэвэр	Disability pension	5,334	2,595.4	5,624	3,291.1	5,950	3,873.0	6,027	5,759.7	6,202	9,115.6	6,425	12,396.6
Тэжээгчээ алдсаны тэтгэвэр	Survivor's benefit	1,112	392.4	1,093	466.7	852	492.5	788	646.1	789	1,013.2	759	1,278.0
Тэтгэмжийн дүн	Total benefit	1,495	182.4	1,493	276.5	2,240	394.7	2,221	330.3	3,238	599.9	3,288	879.2
Хөдөлмөрийн чадвараа алдсаны тэтгэмж	Temporary work incapacity benefit	415	47.5	566	62.0	470	65.0	530	77.0	622	122.7	818	219.3
Хөдөлмөрийн чадвар нөхөн сэргээхтэй холбогдсон төлбөр	Rehabilitation Payments	41	13.6	45	36.5	94	25.6	47	39.6	38	31.2	40	50.3
Эмнэлэг хөдөлмөрийн магадлах комиссын зардал	Administrative cost of Medical Labour Accreditation Commission												
Мэргэжлийн өвчин судлалын төвийн зардал	Administrative costs of the Occupational Disease Research Center		72.0		72.3		227.5		120.4		272.3		350.4
Рашаан сувиллын зардал	Sanatorium expenditure	1,039	49.3	882	105.7	1,676	76.6	1,644	93.3	2,578	173.7	2,430	199.2
Урьдчилан сэргийлэх арга хэмжээний зардал	Expenditure of preventive measures												60.0
Тахир дутуугийн тэтгэвэр авагчдын тэтгэврийн даатгалын шимтгэл	Disability pensioner contribution												

/Үргэлжлэл/

		2009		2010		2011		2012		2013		2014		2015	
		Хүний тоо The number of beneficiaries	Зарцуулсан хөрөнгө Expenditure	Хүний тоо The number of beneficiaries	Зарцуулсан хөрөнгө Expenditure	Хүний тоо The number of beneficiaries	Зарцуулсан хөрөнгө Expenditure	Хүний тоо The number of beneficiaries	Зарцуулсан хөрөнгө Expenditure	Хүний тоо The number of beneficiaries	Зарцуулсан хөрөнгө Expenditure	Хүний тоо The number of beneficiaries	Зарцуулсан хөрөнгө Expenditure	Хүний тоо The number of beneficiaries	Зарцуулсан хөрөнгө Expenditure
БҮГД	TOTAL	11,012	14,962.3	9,411	15,928.0	11,464	19,190.9	11,986	26,737.6	12,097	29,002.2	11,354	29,536.8	10,615	30,112.9
Тэтгэврийн дүн	Total pension	7,121	13,776.2	7,002	14,558.7	6,886	17,409.4	6,710	24,747.7	6,496	26,906.4	5,989	27,239.2	5,495	27,156.3
Тахир дутуугийн тэтгэвэр	Disability pension	6,413	12,588.1	6,301	13,325.6	6,191	15,949.9	6,023	22,595.3	5,824	24,538.8	5,378	24,884.1	4,902	24,747.4
Тэжээгчээ алдсаны тэтгэвэр	Survivor's benefit	708	1,188.1	701	1,233.1	695	1,459.5	687	2,152.4	672	2,367.6	611	2,355.1	593	2,408.9
Тэтгэмжийн дүн	Total benefit	3,891	1,186.1	2,409	1,369.3	4,578	1,781.5	5,276	1,989.9	5,601	2,095.8	5,365	2,297.6	5,120	2,956.6
Хөдөлмөрийн чадвараа алдсаны тэтгэмж	Temporary work incapacity benefit	788	206.4	796	223.0	821	288.9	798	322.2	1,014	454.9	841	422.1	993	555.8
Хөдөлмөрийн чадвар нөхөн сэргээхтэй холбогдсон төлбөр	Rehabilitation Payments	35	31.0	28	27.8	29	30.4	30	30.8	34	38.3	26	37.2	26	31.4
Эмнэлэг хөдөлмөрийн магадлах комиссын зардал	Administrative cost of Medical Labour Accreditation Commission														
Мэргэжлийн өвчин судлалын төвийн зардал	Administrative costs of the Occupational Disease Research Center														
Рашаан сувиллын зардал	Sanatorium expenditure	3,068	375.3	1,585	425.7	3,728	611.8	4,448	800.1	4,553	821.2	4,498	785.1	4,101	1,139.1
Урьдчилан сэргийлэх арга хэмжээний зардал	Expenditure of preventive measures		70.0		100.1		111.6		124.0				164.2		383.1
Тахир дутуугийн тэтгэвэр авагчдын тэтгэврийн даатгалын шимтгэл	Disability pensioner contribution		503.4		592.7		738.8		712.8		781.4		889.0		847.2

/Үргэлжлэл/

		2016		2017		2018		2019		2020		2021	
		Хүний тоо The number of beneficiaries	Зарцуулсан хөрөнгө Expenditure	Хүний тоо The number of beneficiaries	Зарцуулсан хөрөнгө Expenditure	Хүний тоо The number of beneficiaries	Зарцуулсан хөрөнгө Expenditure	Хүний тоо The number of beneficiaries	Зарцуулсан хөрөнгө Expenditure	Хүний тоо The number of beneficiaries	Зарцуулсан хөрөнгө Expenditure	Хүний тоо The number of beneficiaries	Зарцуулсан хөрөнгө Expenditure
БҮГД	TOTAL	10,023	29,283.6	9,621	29,305.9	9,185	29,885.7	8,754	30,755.2	7,557	31,535.6	5,749	30,636.5
Тэтгэврийн дүн	Total pension	5,152	26,634.8	4,915	26,163.8	4,651	26,527.7	4,494	26,974.5	4,372	27,761.0	4,200	27,290.9
Тахир дутуугийн тэтгэвэр	Disability pension	4,573	24,100.4	4,347	23,686.0	4,118	23,917.5	3,982	24,246.4	3,876	24,840.0	3,724	24,429.1
Тэжээгчээ алдсаны тэтгэвэр	Survivor's benefit	579	2,534.4	568	2,477.8	533	2,610.2	512	2,728.2	496	2,921.0	476	2,861.8
Тэтгэмжийн дүн	Total benefit	4,871	2,648.8	4,706	3,142.1	4,534	3,358.0	4,260	3,780.6	3,185	3,774.6	1,549	3,345.6
Хөдөлмөрийн чадвараа алдсаны тэтгэмж	Temporary work incapacity benefit	1,009	580.8	1,098	595.6	1,066	719.8	1,068	725.0	1,099	929.0	709	689.4
Хөдөлмөрийн чадвар нөхөн сэргээхтэй холбогдсон төлбөр	Rehabilitation Payments	22	25.4	20	19.1	17	17.4	20	15.5	15	18.9	9	7.6
Эмнэлэг хөдөлмөрийн магадлах комиссын зардал	Administrative cost of Medical Labour Accreditation Commission												
Мэргэжлийн өвчин судлалын төвийн зардал	Administrative costs of the Occupational Disease Research Center												
Рашаан сувиллын зардал	Sanatorium expenditure	3,840	1,059.1	3,588	974.6	3,451	954.4	3,172	870.2	2,071	577.4	831	237.7
Урьдчилан сэргийлэх арга хэмжээний зардал	Expenditure of preventive measures		382.9		706.6		797.7		994.7		687.0		740.5
Тахир дутуугийн тэтгэвэр авагчдын тэтгэврийн даатгалын шимтгэл	Disability pensioner contribution		600.6		846.2		868.8		1,175.3		1,562.3		1,670.4

7.3 ҮЙЛДВЭРЛЭЛИЙН ОСОЛ, МЭРГЭЖЛЭЭС ШАЛТГААЛСАН ӨВЧНИЙ ДААТГАЛЫН САНГИЙН ЗАРЛАГЫН ГҮЙЦЭТГЭЛ, бүс, аймаг, нийслэлээр /сая төгрөг/
Employment Injury and Occupational Disease Insurance Fund Expenditure, by region, aimags and the Capital /million MNT/

Бүс, аймаг, нийслэлийн нэр	Region, aimag and capital	1995	1996	1997	1998	1999	2000	2001	2002	2003	2004	2005	2006	2007
БҮГД	Total	18.2	177.1	806.9	1,064.0	1,211.7	1,997.1	2,232.6	2,614.7	3,170.2	4,034.3	4,760.2	6,736.2	10,728.6
Баруун бүс	Western region													
Дүн		-	1.5	27.9	36.1	62.6	71.6	68.2	99.2	102.0	121.1	126.8	174.4	258.1
Баян-Өлгий	Bayan-Ulgii	-	-	6.8	11.3	27.1	29.2	29.9	46.4	48.1	56.4	61.7	86.5	135.9
Говь-Алтай	Govi-Altai	-	-	1.5	1.3	0.5	0.9	0.6	0.9	3.4	4.2	5.7	10.2	15.2
Завхан	Zavkhan	-	-	3.2	3.7	10.0	9.2	8.1	10.3	10.3	11.9	8.4	10.7	12.4
Увс	Uvs	-	1.5	5.4	8.0	11.7	15.0	17.3	18.9	18.4	25.1	24.6	30.8	44.5
Ховд	Khovd	-	-	11.0	11.8	13.3	17.3	12.3	22.7	21.8	23.5	26.4	36.2	50.1
Хангайн бүс	Khangai region													
Дүн		0.8	13.0	92.4	143.1	195.1	346.2	400.9	494.4	593.0	740.7	851.2	1,279.6	2,029.1
Архангай	Arkhangai	-	-	8.5	7.7	9.1	10.4	11.5	13.2	15.9	17.5	20.5	26.9	37.3
Баянхонгор	Bayankhongor	-	0.1	2.7	5.6	6.9	8.2	10.6	8.0	9.7	11.8	15.0	15.2	23.4
Булган	Bulgan	0.3	-	8.7	9.0	12.2	24.1	23.6	22.5	26.2	33.3	34.5	45.1	66.5
Орхон	Orkhon	-	1.3	59.2	97.1	137.9	255.9	307.4	391.3	473.6	588.6	687.1	1,065.6	1,714.8
Өвөрхангай	Uvurkhangai	-	0.3	8.7	10.8	13.3	22.6	23.0	25.3	27.8	35.6	38.1	48.1	68.8
Хөвсгөл	Khuvsgul	0.5	11.3	4.6	12.9	15.7	25.0	24.8	34.1	39.8	53.9	56.0	78.7	118.3
Төвийн бүс	Central region													
Дүн		5.5	3.7	168.8	193.1	239.2	401.2	465.4	533.8	682.9	944.6	1,041.1	1,551.7	2,466.4
Говьсүмбэр	Govisumber	-	-	4.8	7.4	8.9	13.9	16.0	16.8	21.5	25.4	30.0	51.2	86.9
Дархан-Уул	Darkhan-Uul	5.0	2.2	108.4	107.9	135.2	213.8	252.4	295.3	379.5	581.7	625.7	930.7	1,481.4
Дорноговь	Dornogovi	-	0.2	24.6	28.2	33.8	78.0	87.1	96.5	114.6	135.5	155.0	226.0	350.2
Дундговь	Dundgovi	-	0.6	4.5	9.1	9.8	15.6	15.7	16.7	19.3	23.0	25.2	31.1	40.4
Өмнөговь	Omnogovi	0.1	0.2	1.9	3.4	3.2	4.0	4.8	5.3	5.6	6.7	7.5	10.0	15.6
Сэлэнгэ	Selenge	0.4	0.1	18.7	29.8	38.7	61.9	68.7	82.6	102.4	133.6	153.0	244.9	396.1
Төв	Tuv	-	0.4	5.9	7.3	9.6	14.0	20.7	20.6	40.0	38.7	44.7	57.8	95.8
Зүүн бүс	Eastern region													
Дүн		6.4	1.1	84.7	125.2	145.9	272.3	287.5	344.8	408.6	496.4	567.2	823.6	1,287.2
Дорнод	Dornod	0.1	0.1	14.2	22.6	33.0	55.9	54.0	57.8	61.9	79.0	91.4	132.0	194.1
Сүхбаатар	Sukhbaatar	0.1	0.2	7.7	11.2	11.9	22.4	21.9	25.0	26.3	32.1	33.2	42.8	61.9
Хэнтий	Khentii	6.2	0.8	62.8	91.4	101.0	194.0	211.6	262.0	320.4	385.3	442.6	648.8	1,031.2
Улаанбаатар	Ulaanbaatar	5.5	157.8	371.9	509.9	510.4	838.8	938.0	1,072.5	1,311.7	1,659.2	1,946.4	2,786.5	4,415.5
Бусад зардлууд	Others	-	-	61.2	56.6	58.5	67.0	72.6	70.0	72.0	72.3	227.5	120.4	272.3

		/Үргэлжлэл/													
Бүс, аймаг, нийслэлийн нэр	Region, aimag and capital	2008	2009	2010	2011	2012	2013	2014	2015	2016	2017	2018	2019	2020	2021
БҮГД	Total	14,553.8	14,962.4	15,927.8	19,190.8	26,756.4	29,094.2	29,598.2	30,144.8	29,392.8	29,381.0	29,936.2	30,826.9	31,649.6	30,737.4
Баруун бүс	Western region														
Дүн		349.9	360.0	410.1	490.8	703.6	777.1	808.7	869.0	863.2	868.4	905.1	992.5	1,116.4	1,079.6
Баян-Өлгий	Bayan-Ulgii	193.6	204.8	238.8	286.3	421.7	463.3	489.5	504.4	502.1	508.4	518.6	542.2	606.4	602.7
Говь-Алтай	Govi-Altai	19.7	18.7	14.6	17.8	31.0	40.8	47.9	53.6	54.6	60.1	84.1	94.9	108.9	90.7
Завхан	Zavkhan	17.3	17.5	19.8	26.5	36.5	35.0	42.2	51.3	46.1	61.2	54.4	65.4	83.0	78.7
Увс	Uvs	54.5	59.3	71.0	78.5	97.1	105.7	100.7	107.0	109.8	93.4	94.3	96.1	109.0	97.8
Ховд	Khovd	64.8	59.7	65.9	81.7	117.3	132.3	128.4	152.7	150.6	145.3	153.6	193.9	209.0	209.7
Хангайн бүс	Khangai region														
Дүн		2,713.7	2,754.1	3,043.9	3,623.3	4,984.2	5,372.8	5,358.4	5,317.4	5,035.3	4,958.9	4,918.7	5,037.6	5,179.4	5,081.7
Архангай	Arkhangai	50.4	48.5	50.4	56.9	76.6	81.3	91.4	100.5	111.7	96.3	100.2	117.5	143.4	148.1
Баянхонгор	Bayankhongor	33.0	33.2	40.0	49.2	74.5	83.7	82.3	94.0	92.4	92.8	94.0	125.9	158.6	161.4
Булган	Bulgan	92.2	91.9	100.0	120.9	192.2	201.5	211.2	230.4	249.0	267.7	276.2	315.4	302.3	261.3
Орхон	Orkhon	2,286.8	2,338.2	2,583.2	3,085.3	4,189.8	4,518.7	4,432.1	4,316.6	4,018.2	3,937.3	3,833.2	3,842.8	3,892.3	3,819.7
Өвөрхангай	Uvurkhangai	94.3	91.1	99.2	115.9	162.8	182.9	205.0	215.7	213.1	205.2	214.8	243.8	272.3	281.2
Хөвсгөл	Khuvsgul	157.0	151.2	171.1	195.1	288.3	304.7	336.4	360.2	350.9	359.7	400.4	392.3	410.4	409.9
Төвийн бүс	Central region														
Дүн		3,285.3	3,344.7	3,659.8	4,530.8	6,205.5	6,700.2	6,735.5	6,844.3	6,604.9	6,597.8	6,883.7	6,842.7	7,086.3	6,683.6
Говьсүмбэр	Govisumber	124.4	124.3	147.9	183.9	262.7	285.6	304.9	313.8	297.3	312.1	369.9	335.3	336.4	324.9
Дархан-Уул	Darkhan-Uul	1,948.0	2,028.2	2,236.5	2,759.9	3,744.8	4,024.5	3,982.3	4,020.1	3,778.5	3,829.7	3,907.7	3,854.9	3,917.0	3,635.8
Дорноговь	Dornogovi	470.3	469.1	504.0	595.5	840.3	908.0	901.1	921.2	926.4	886.0	897.6	914.9	985.5	936.3
Дундговь	Dundgovi	51.4	46.7	52.5	57.4	78.0	92.2	97.0	101.6	110.7	92.8	91.0	101.0	110.6	113.3
Өмнөговь	Umnugovi	34.0	39.2	48.5	63.5	95.4	84.0	120.7	132.5	117.1	125.3	168.2	159.1	205.9	188.3
Сэлэнгэ	Selenge	534.3	531.6	554.1	722.9	984.9	1,079.3	1,103.1	1,113.3	1,162.4	1,142.2	1,221.5	1,220.5	1,252.9	1,234.2
Төв	Tuv	122.9	105.6	116.3	147.7	199.4	226.6	226.4	241.8	212.5	209.8	227.9	257.0	278.0	250.9
Зүүн бүс	Eastern region														
Дүн		1,733.2	1,739.1	1,869.2	2,212.2	3,054.8	3,219.1	3,208.6	3,206.2	3,027.6	2,923.0	3,033.8	3,187.6	3,390.7	3,284.8
Дорнод	Dornod	256.7	254.4	259.8	306.4	445.6	472.3	461.3	443.1	406.4	387.7	398.8	438.0	495.6	453.4
Сүхбаатар	Sukhbaatar	74.6	67.2	73.7	82.0	120.1	108.1	95.2	107.5	120.7	111.4	119.5	142.7	146.3	130.3
Хэнтий	Khentii	1,401.9	1,417.5	1,535.7	1,823.8	2,489.1	2,638.7	2,652.1	2,655.6	2,500.5	2,424.0	2,515.5	2,606.9	2,748.8	2,701.1
Улаанбаатар	Ulaanbaatar	6,061.3	6,191.1	6,844.7	8,222.1	11,808.3	13,025.0	13,487.0	13,907.9	13,861.8	14,032.8	14,194.9	14,766.6	14,876.9	14,607.8
Бусад зардлууд	Others	410.4	573.4	100.1	111.6	-	-	-	-	-	-	-	-	-	-

7.4 НИЙГМИЙН ДААТГАЛЫН САНГААС ОЛГОХ ҮЙЛДВЭРЛЭЛИЙН ОСОЛ, МЭРГЭЖЛЭЭС ШАЛТГААЛСАН ӨВЧНИЙ ТЭТГЭВЭР, ТЭТГЭМЖ, ТӨЛБӨРИЙН ТУХАЙ ХУУЛИАР ТОГТООСОН ТЭТГЭВЭР АВАГЧДЫН ТОО, бүс, аймаг, нийслэлээр

The number of beneficiaries benefited in accordance with the law on Pensions, Benefits and Payments of Employment Injury and Occupational Diseases provided by the Social Insurance Fund, by region, aimags and the Capital

Бүс, аймаг, нийслэлийн нэр	Region, aimag and capital	1997		1998		1999		2000		2001		2002		2003		2004	
		Тахир дутуугийн Disability	Тэжээгчээ алдсаны Survivors	Тахир дутуугийн Disability	Тэжээгчээ алдсаны Survivors	Тахир дутуугийн Disability	Тэжээгчээ алдсаны Survivors	Тахир дутуугийн Disability	Тэжээгчээ алдсаны Survivors	Тахир дутуугийн Disability	Тэжээгчээ алдсаны Survivors	Тахир дутуугийн Disability	Тэжээгчээ алдсаны Survivors	Тахир дутуугийн Disability	Тэжээгчээ алдсаны Survivors	Тахир дутуугийн Disability	Тэжээгчээ алдсаны Survivors
БҮГД	Total	3,040	1,616	3,586	1,475	4,098	1,262	4,531	1,223	4,852	1,162	5,063	1,122	5,334	1,112	5,624	1,089
Баруун бүс	Western region																
Дүн		111	95	130	90	140	130	132	115	178	104	162	101	168	98	161	95
Баян-Өлгий	Bayan-Ulgii	35	20	38	15	45	35	50	36	81	34	84	34	83	31	80	30
Говь-Алтай	Govi-Altai	4	4	4	4	4	1	-	2	-	2	3	4	4	4	6	4
Завхан	Zavkhan	22	3	18	4	20	28	17	28	13	26	11	24	11	23	9	24
Увс	Uvs	17	19	29	23	32	23	28	21	40	18	25	18	34	21	31	20
Ховд	Khovd	33	49	41	44	39	43	37	28	44	24	39	21	36	19	35	17
Хангайн бүс	Khangai region																
Дүн		329	227	458	178	645	151	780	160	843	144	909	146	966	175	998	169
Архангай	Arkhangai	18	41	17	43	17	20	21	21	21	19	26	19	28	17	27	15
Баянхонгор	Bayankhongor	21	21	21	16	21	16	21	16	19	16	16	16	16	16	16	16
Булган	Bulgan	36	33	36	23	43	24	51	39	54	22	54	17	54	17	55	17
Орхон	Orkhon	205	96	312	67	468	65	570	63	617	67	673	75	713	77	743	74
Өвөрхангай	Uvurkhangai	40	12	45	13	56	12	59	12	66	15	71	13	71	12	71	13
Хөвсгөл	Khuvsgul	9	24	27	16	40	14	58	9	66	5	69	6	84	36	86	34
Төвийн бүс	Central region																
Дүн		680	225	852	223	937	204	1,040	203	1,161	190	1,203	187	1,332	190	1,423	181
Говьсүмбэр	Govisumber	18	11	24	10	26	11	25	13	31	11	31	14	37	13	35	12
Дархан-Уул	Darkhan-Uul	368	83	446	82	485	75	565	86	627	82	657	81	760	82	833	77
Дорноговь	Dornogovi	143	34	156	34	172	34	186	37	210	40	206	41	205	41	204	41
Дундговь	Dundgovi	32	9	41	11	47	9	49	8	51	8	50	6	48	6	48	4
Өмнөговь	Umnugovi	9	8	12	11	11	9	12	6	13	5	9	5	11	4	9	3
Сэлэнгэ	Selenge	78	50	130	47	154	45	154	36	176	28	194	26	210	32	230	32
Төв	Tuv	32	30	43	28	42	21	49	17	53	16	56	14	61	12	64	12
Зүүн бүс	Eastern region																
Дүн		382	128	468	114	530	105	581	109	609	112	613	122	619	121	652	109
Дорнод	Dornod	70	28	83	30	85	33	99	37	88	37	93	33	82	27	80	23
Сүхбаатар	Sukhbaatar	29	32	34	31	32	28	33	21	35	18	29	17	30	13	28	12
Хэнтий	Khentii	283	68	351	53	413	44	449	51	486	57	491	72	507	81	544	74
Улаанбаатар	Ulaanbaatar	1,538	941	1,678	870	1,846	672	1,998	636	2,061	612	2,176	566	2,249	528	2,390	535

/Үргэлжлэл/

Бүс, аймаг, нийслэлийн нэр	Region, aimag and capital	2005		2006		2007		2008		2009		2010		2011		2012		2013	
		Тахир дутуугийн Disability	Тэжээгчээ алдсаны Survivors	Тахир дутуугийн Disability	Тэжээгчээ алдсаны Survivors	Тахир дутуугийн Disability	Тэжээгчээ алдсаны Survivors	Тахир дутуугийн Disability	Тэжээгчээ алдсаны Survivors	Тахир дутуугийн Disability	Тэжээгчээ алдсаны Survivors	Тахир дутуугийн Disability	Тэжээгчээ алдсаны Survivors	Тахир дутуугийн Disability	Тэжээгчээ алдсаны Survivors	Тахир дутуугийн Disability	Тэжээгчээ алдсаны Survivors	Тахир дутуугийн Disability	Тэжээгчээ алдсаны Survivors
БҮГД	Total	5,950	852	6,027	788	6,202	789	6,425	759	6,413	708	6,301	701	6,191	695	6,023	687	5,824	672
Баруун бүс	Western region																		
Дүн		150	68	163	64	177	60	180	56	187	59	187	59	171	65	160	65	158	66
Баян-Өлгий	Bayan-Ulgii	87	27	87	22	99	20	106	22	110	22	110	22	103	27	95	31	96	36
Говь-Алтай	Govi-Altai	8	3	9	3	10	4	8	3	8	4	8	4	6	3	7	4	8	4
Завхан	Zavkhan	4	3	13	5	16	4	16	2	16	2	16	2	14	4	9	2	9	2
Увс	Uvs	23	15	24	16	24	13	24	13	25	15	25	15	22	13	20	12	18	11
Ховд	Khovd	28	20	30	18	28	19	26	16	28	16	28	16	26	18	29	16	27	13
Хангайн бүс	Khangai region																		
Дүн		1,047	148	1,021	146	1,064	139	1,101	131	1,105	117	1,105	117	1,088	102	1,074	99	1,037	104
Архангай	Arkhangai	29	13	27	12	27	10	26	9	24	9	24	9	24	5	24	3	25	2
Баянхонгор	Bayankhongor	11	11	11	8	15	8	15	7	18	6	18	6	19	8	18	8	18	9
Булган	Bulgan	49	13	47	14	48	13	49	11	51	9	51	9	50	6	52	7	48	7
Орхон	Orkhon	811	73	796	78	836	80	869	76	874	70	874	70	861	60	847	57	814	61
Өвөрхангай	Uvurkhangai	60	12	54	10	50	10	55	11	54	10	54	10	52	8	50	9	53	9
Хөвсгөл	Khuvsgul	87	26	86	24	88	18	87	17	84	13	84	13	82	15	83	15	79	16
Төвийн бүс	Central region																		
Дүн		1,492	165	1,524	146	1,566	140	1,643	150	1,591	136	1,591	136	1,519	146	1,478	146	1,395	136
Говьсүмбэр	Govisumber	39	7	45	12	51	10	57	11	53	13	53	13	57	13	57	11	55	11
Дархан-Уул	Darkhan-Uul	862	67	887	53	900	50	941	63	913	59	913	59	859	67	832	71	768	66
Дорноговь	Dornogovi	213	29	204	29	214	27	217	31	205	30	205	30	196	36	186	36	175	36
Дундговь	Dundgovi	45	4	37	4	37	3	34	3	34	3	34	3	28	3	29	2	29	2
Өмнөговь	Umnugovi	11	2	11	2	13	2	21	1	20	1	20	1	26	-	27	-	25	-
Сэлэнгэ	Selenge	262	41	279	33	289	35	315	29	312	23	312	23	299	19	294	18	292	14
Төв	Tuv	60	15	61	13	62	13	58	12	54	7	54	7	54	8	53	8	51	7
Зүүн бүс	Eastern region																		
Дүн		738	130	764	127	776	127	792	116	781	115	781	115	724	112	694	111	654	96
Дорнод	Dornod	130	33	134	30	136	28	132	26	128	23	128	23	118	17	118	18	106	16
Сүхбаатар	Sukhbaatar	45	21	44	17	44	12	40	11	40	11	40	11	35	7	32	8	22	6
Хэнтий	Khentii	563	76	586	80	596	87	620	79	613	81	613	81	571	88	544	85	526	74
Улаанбаатар	Ulaanbaatar	2,523	341	2,555	305	2,619	323	2,709	306	2,749	281	2,637	274	2,689	270	2,617	266	2,580	270

/Үргэлжлэл/

Бүс, аймаг, нийслэлийн нэр	Region, aimag and capital	2014		2015		2016		2017		2018		2019		2020		2021	
		Тахир дутуугийн Disability	Тэжээгчээ алдсаны Survivors	Тахир дутуугийн Disability	Тэжээгчээ алдсаны Survivors	Тахир дутуугийн Disability	Тэжээгчээ алдсаны Survivors	Тахир дутуугийн Disability	Тэжээгчээ алдсаны Survivors	Тахир дутуугийн Disability	Тэжээгчээ алдсаны Survivors	Тахир дутуугийн Disability	Тэжээгчээ алдсаны Survivors	Тахир дутуугийн Disability	Тэжээгчээ алдсаны Survivors	Тахир дутуугийн Disability	Тэжээгчээ алдсаны Survivors
БҮГД	Total	5,378	611	4,902	593	4,573	579	4,347	568	4,118	533	3,982	512	3,876	496	3,724	476
Баруун бүс	Western region																
Дүн		156	63	156	60	142	58	140	58	135	53	141	52	142	57	135	52
Баян-Өлгий	Bayan-Ulgii	91	36	87	35	81	34	80	34	77	34	75	34	75	36	70	33
Говь-Алтай	Govi-Altai	8	4	8	3	8	3	9	3	8	3	12	3	11	4	10	3
Завхан	Zavkhan	11	2	12	1	11	1	12	1	10	1	10	1	11	2	12	2
Увс	Uvs	19	9	20	9	18	9	15	9	12	8	15	6	15	7	14	4
Хөвд	Khovd	27	12	29	12	24	11	24	11	28	7	29	8	30	8	29	10
Хангайн бүс	Khangai region																
Дүн		920	94	814	85	760	85	704	85	671	80	642	81	623	79	592	74
Архангай	Arkhangai	24	2	24	2	23	2	18	3	17	4	17	4	15	5	19	4
Баянхонгор	Bayankhongor	17	8	19	7	18	6	16	6	18	6	19	7	21	7	15	9
Булган	Bulgan	43	7	43	5	44	6	43	6	44	7	43	7	42	6	40	5
Орхон	Orkhon	711	48	613	47	566	46	521	46	484	43	461	43	446	40	423	34
Өвөрхангай	Uvurkhangai	49	10	45	8	45	8	42	7	44	6	43	6	43	7	42	9
Хөвсгөл	Khuvsgul	76	19	70	16	64	17	64	17	64	14	59	14	56	14	53	13
Төвийн бүс	Central region																
Дүн		1,288	128	1,171	123	1,072	112	1,038	114	963	109	939	103	903	98	856	93
Говьсүмбэр	Govisumber	55	8	57	8	48	6	47	7	49	10	40	7	38	7	38	7
Дархан-Уул	Darkhan-Uul	700	64	627	60	594	53	559	54	515	50	496	45	489	44	466	43
Дорноговь	Dornogovi	164	30	151	31	137	30	131	32	120	29	122	29	121	28	112	24
Дундговь	Dundgovi	29	2	24	2	22	2	21	1	18	1	19	1	18	1	16	1
Өмнөговь	Umnugovi	28	1	27	2	21	2	18	3	16	2	17	3	15	3	16	3
Сэлэнгэ	Selenge	265	13	246	10	217	9	225	8	208	8	208	9	187	7	177	8
Төв	Tuv	47	10	39	10	33	10	37	9	37	9	37	9	35	8	31	7
Зүүн бүс	Eastern region																
Дүн		590	85	516	87	461	88	455	90	448	81	442	78	437	70	407	70
Дорнод	Dornod	92	16	77	17	62	17	64	16	62	15	62	15	63	13	57	12
Сүхбаатар	Sukhbaatar	20	5	20	6	19	6	19	6	19	7	19	7	16	7	16	6
Хэнтий	Khentii	478	64	419	64	380	65	372	68	367	59	361	56	358	50	334	52
Улаанбаатар	Ulaanbaatar	2,424	241	2,245	238	2,138	236	2,010	221	1,901	210	1,818	198	1,771	192	1,734	187

8. АЖИЛГҮЙДЛИЙН ДААТГАЛЫН САНГИЙН ҮЗҮҮЛЭЛТҮҮД *Unemployment Insurance Fund Indicators*

8.1 АЖИЛГҮЙДЛИЙН ДААТГАЛЫН САНГИЙН ОРЛОГО, ЗАРЛАГА *орлогын эх үүсвэрээр, зарлагын төрлөөр /сая төгрөг/*

Unemployment Insurance Fund Revenue and Expenditure, by income sources, by type of the expenditures/million MNT/

		2000	2001	2002	2003	2004	2005	2006	2007	2008	2009	2010
НИЙТ ОРЛОГО	Total revenue	1,891.7	2,136.7	2,516.5	3,024.7	3,530.0	4,262.2	5,330.1	7,228.0	12,428.1	15,730.6	18,778.2
Үүнээс:	Of which:											
Шимтгэлийн орлого	Contributions	1,881.7	2,120.6	2,498.3	2,919.4	3,434.6	4,117.2	5,070.8	7,022.3	11,770.1	13,362.9	16,483.9
Шимтгэл төлөх хугацаа хэтрүүлсэнд ногдуулсан алданги	Fines and arrears imposed for late payment of social insurance contributions	1.1	6.1	7.1	6.9	8.5	7.2	9.4	11.2	13.3	17.2	17.3
Сангийн чөлөөт үлдэгдлийг банкинд хадгалуулсны хүүгийн орлого	Bank deposit returns of the fund's surplus	3.1	7.3	4.7	97.3	85.6	131.9	235.4	190.8	628.1	2,293.5	2,234.5
Бусад орлого	Other revenue	5.8	2.7	6.4	1.1	1.3	5.9	14.5	3.7	16.6	57.0	42.5
НИЙТ ЗАРЛАГА	Total expenditure	476.3	561.6	637.8	1,132.2	1,039.8	1,280.1	1,634.9	1,993.3	3,249.1	6,160.7	9,306.4
Үүнээс:	Of which:											
Ажилгүйдлийн тэтгэмж	Unemployment benefit	447.5	530.7	597.1	1,063.0	971.1	1,197.2	1,535.2	1,910.6	3,161.0	6,079.1	9,239.7
Сургалтын зардал	Tuition fee for vocational training	8.8	10.9	16.7	45.2	44.7	42.9	55.7	38.7	39.7	33.2	18.3
Хөдөлмөр эрхлэлтийн албаны үйл ажиллагааны зардал	Operational cost of Employment Agency	20.0	20.0	24.0	24.0	24.0	40.0	44.0	44.0	48.4	48.4	48.4



/Үргэлжлэл/

		2011	2012	2013	2014	2015	2016	2017	2018	2019	2020	2021
НИЙТ ОРЛОГО	Total revenue	27,023.5	37,225.0	25,718.3	26,310.8	29,812.0	32,490.8	39,015.6	41,064.2	41,537.1	25,941.2	61,940.1
Үүнээс:	Of which:											
Шимтгэлийн орлого	Contributions	23,049.3	32,573.5	16,237.3	17,998.8	18,519.3	21,014.2	23,499.7	26,010.0	32,359.5	21,232.4	60,563.2
Шимтгэл төлөх хугацаа хэтрүүлсэнд ногдуулсан алданги	Fines and arrears imposed for late payment of social insurance contributions	29.2	57.8	79.9	82.5	42.2	23.3	31.1	48.0	46.2	12.0	8.1
Сангийн чөлөөт үлдэгдлийг банкинд хадгалуулсны хүүгийн орлого	Bank deposit returns of the fund's surplus	3,887.5	4,557.4	9,333.0	8,152.8	11,147.6	11,268.5	15,272.0	14,793.7	8,905.1	4,506.9	677.7
Бусад орлого	Other revenue	57.5	36.3	68.1	76.7	102.9	184.8	212.8	212.6	226.3	189.9	691.1
НИЙТ ЗАРЛАГА	Total expenditure	7,102.0	6,858.3	14,905.4	17,774.5	22,373.9	31,578.0	34,616.4	34,338.6	43,539.1	50,226.2	56,995.2
Үүнээс:	Of which:											
Ажилгүйдлийн тэтгэмж	Unemployment benefit	7,023.0	6,855.8	14,905.4	17,774.5	22,373.9	31,578.0	34,615.3	34,338.6	43,539.1	50,226.2	56,995.2
Сургалтын зардал	Tuition fee for vocational training	11.3	2.5	-	-	-	-	1.1				
Хөдөлмөр эрхлэлтийн албаны үйл ажиллагааны зардал	Operational cost of Employment Agency	67.7	-	-	-	-	-	-				

8.2 АЖИЛГҮЙДЛИЙН ДААТГАЛЫН САНГААС ЗАРЦУУЛСАН ХӨРӨНГӨ, ТЭТГЭМЖ, ТӨЛБӨР АВАГЧДЫН ТОО, ТЭТГЭМЖИЙН ТӨРЛӨӨР /сая төгрөг/
Unemployment Insurance Fund Expenditure, the number of beneficiaries, by benefit types /million MNT/

		1997		1998		1999		2000		2001		2002	
		Хүний тоо The number of persons	Зарцуулсан хөрөнгө Expenditure	Хүний тоо The number of persons	Зарцуулсан хөрөнгө Expenditure	Хүний тоо The number of persons	Зарцуулсан хөрөнгө Expenditure	Хүний тоо The number of persons	Зарцуулсан хөрөнгө Expenditure	Хүний тоо The number of persons	Зарцуулсан хөрөнгө Expenditure	Хүний тоо The number of persons	Зарцуулсан хөрөнгө Expenditure
БҮГД	TOTAL	7,047	202.4	8,188	303.5	11,410	572.4	9,271	476.3	8,386	561.6	8,651	637.8
Ажилгүйдлийн тэтгэмж	Unemployment benefit	6,829	180.2	7,793	278.8	11,063	547.0	8,842	447.5	7,887	530.7	8,115	597.1
Сургалтын төлбөр	Tuition fee for vocational training	218	4.2	395	5.7	347	7.4	429	8.8	499	10.9	536	16.7
Хөдөлмөр эрхлэлтийн албаны үйл ажиллагааны зардал	Operational cost of Employment Agency		18.0		19.0		18.0		20.0		20.0		24.0
		2003		2004		2005		2006		2007		2008	
		Хүний тоо The number of persons	Зарцуулсан хөрөнгө Expenditure	Хүний тоо The number of persons	Зарцуулсан хөрөнгө Expenditure	Хүний тоо The number of persons	Зарцуулсан хөрөнгө Expenditure	Хүний тоо The number of persons	Зарцуулсан хөрөнгө Expenditure	Хүний тоо The number of persons	Зарцуулсан хөрөнгө Expenditure	Хүний тоо The number of persons	Зарцуулсан хөрөнгө Expenditure
БҮГД	TOTAL	13,065	1,132.2	10,029	1,039.8	10,382	1,280.1	9,817	1,634.9	7,994	1,993.3	8,762	3,249.1
Ажилгүйдлийн тэтгэмж	Unemployment benefit	12,001	1,063.0	9,049	971.1	9,544	1,197.2	8,726	1,535.2	7,189	1,910.6	7,943	3,161.0
Сургалтын төлбөр	Tuition fee for vocational training	1,064	45.2	980	44.7	838	42.9	1,091	55.7	805	38.7	819	39.7
Хөдөлмөр эрхлэлтийн албаны үйл ажиллагааны зардал	Operational cost of Employment Agency		24.0		24.0		40.0		44.0		44.0		48.4

/Үргэлжлэл/

		2009		2010		2011		2012		2013		2014	
		Хүний тоо The number of persons	Зарцуулсан хөрөнгө Expenditure	Хүний тоо The number of persons	Зарцуулсан хөрөнгө Expenditure	Хүний тоо The number of persons	Зарцуулсан хөрөнгө Expenditure	Хүний тоо The number of persons	Зарцуулсан хөрөнгө Expenditure	Хүний тоо The number of persons	Зарцуулсан хөрөнгө Expenditure	Хүний тоо The number of persons	Зарцуулсан хөрөнгө Expenditure
БҮГД	TOTAL	11,868	6,160.7	11,294	9,306.4	10,100	7,102.0	10,521	6,880.5	15,872	14,905.5	16,315	17,781.2
Ажилгүйдлийн тэтгэмж	Unemployment benefit	11,203	6,079.1	10,931	9,239.7	9,874	7,023.0	10,471	6,878.0	15,871	14,905.4	16,315	17,781.2
Сургалтын төлбөр	Tuition fee for vocational training	665	33.2	363	18.3	226	11.3	50	2.5	1	0.1	0	0.0
Хөдөлмөр эрхлэлтийн албаны үйл ажиллагааны зардал	Operational cost of Employment Agency		48.4		48.4		67.7						

		2015		2016		2017		2018		2019		2020		2021	
		Хүний тоо The number of persons	Зарцуулсан хөрөнгө Expenditure	Хүний тоо The number of persons	Зарцуулсан хөрөнгө Expenditure	Хүний тоо The number of persons	Зарцуулсан хөрөнгө Expenditure	Хүний тоо The number of persons	Зарцуулсан хөрөнгө Expenditure	Хүний тоо The number of persons	Зарцуулсан хөрөнгө Expenditure	Хүний тоо The number of persons	Зарцуулсан хөрөнгө Expenditure	Хүний тоо The number of persons	Зарцуулсан хөрөнгө Expenditure
БҮГД	TOTAL	18,698	22,384.7	23,203	31,578.0	21,163	34,616.4	21,423	34,338.6	23,064	43,539.1	21,386	50,226.2	26,156	56,995.2
Ажилгүйдлийн тэтгэмж	Unemployment benefit	18,698	22,384.7	23,203	31,578.0	21,142	34,615.3	21,423	34,338.6	23,064	43,539.1	21,386	50,226.2	26,156	56,995.2
Сургалтын төлбөр	Tuition fee for vocational training	0	0.0	0	0.0	21	1.1								
Хөдөлмөр эрхлэлтийн албаны үйл ажиллагааны зардал	Operational cost of Employment Agency														

8.3 АЖИЛГҮЙДЛИЙН ДААТГАЛЫН САНГИЙН ЗАРЛАГЫН ГҮЙЦЭТГЭЛ, бүс, аймаг, нийслэлээр /сая төгрөг/*Unemployment Insurance Fund Expenditure, by region, aimags and the Capital /million MNT/*

Бүс, аймаг, нийслэлийн нэр	Region, aimag and capital	1997	1998	1999	2000	2001	2002	2003	2004	2005	2006	2007	2008	2009	2010
БҮГД	Total	202.4	303.5	572.5	476.3	561.7	638.0	1,132.4	1,039.6	1,280.1	1,635.0	1,993.3	3,249.3	6,160.9	9,306.5
Баруун бүс	Western region														
Дүн		20.7	40.1	54.1	50.1	50.7	31.4	115.4	74.3	104.8	95.8	90.5	201.9	548.1	485.9
	Баян-Өлгий	1.6	7.1	9.8	9.0	9.5	4.0	33.2	10.2	15.4	18.0	15.2	40.9	89.9	84.1
	Говь-Алтай	4.3	7.4	8.2	8.6	8.3	8.2	18.1	10.5	23.9	14.8	13.8	30.6	86.3	59.8
	Завхан	4.2	7.9	10.8	6.9	10.8	3.0	20.3	12.2	23.6	21.8	20.2	51.4	141.4	109.7
	Увс	6.9	7.3	13.4	8.4	8.8	6.8	16.0	15.6	16.8	15.1	13.9	43.2	114.0	119.4
	Ховд	3.7	10.4	11.9	17.2	13.3	9.4	27.8	25.8	25.1	26.1	27.4	35.8	116.5	112.9
Хангайн бүс	Khangai region														
Дүн		42.6	72.0	137.5	80.1	128.4	125.6	197.9	185.1	180.4	211.7	264.2	465.9	1,010.6	1,042.5
	Архангай	8.9	8.4	17.3	10.0	16.8	9.9	35.2	17.6	22.2	16.6	16.6	50.2	95.7	74.6
	Баянхонгор	5.0	13.0	9.6	12.5	16.3	10.4	29.7	45.6	35.5	52.8	72.4	48.4	208.8	220.6
	Булган	4.2	6.8	16.5	9.6	8.6	8.6	23.3	20.4	15.9	11.7	9.9	58.4	104.1	87.1
	Орхон	12.6	27.6	66.0	19.2	57.3	70.4	58.8	67.3	60.4	92.9	122.9	182.2	353.3	390.5
	Өвөрхангай	1.9	6.8	11.9	13.4	15.0	11.6	25.0	14.3	18.8	15.8	24.9	47.2	114.5	118.3
	Хөвсгөл	10.0	9.4	16.2	15.4	14.4	14.7	25.9	19.9	27.6	21.9	17.5	79.5	134.2	151.4
Төвийн бүс	Central region														
Дүн		43.8	61.1	144.0	108.6	123.9	142.7	239.8	250.5	322.7	351.4	532.7	778.3	1,230.4	1,800.3
	Говьсүмбэр	1.1	4.3	7.3	7.6	13.5	19.3	23.6	26.2	30.2	39.8	78.0	74.4	146.6	184.8
	Дархан-Уул	10.9	9.7	38.0	13.0	18.9	21.2	35.2	50.7	81.5	75.2	123.3	162.7	274.6	386.7
	Дорноговь	6.7	15.9	24.5	26.1	36.3	49.0	58.7	60.3	83.0	103.6	128.3	184.4	300.8	498.0
	Дундговь	2.4	3.6	6.6	8.0	4.6	6.5	14.9	6.8	11.3	8.7	9.4	23.8	60.5	67.8
	Өмнөговь	3.5	3.3	7.1	3.5	3.8	4.6	17.4	16.9	19.7	23.9	71.3	117.0	132.9	182.7
	Сэлэнгэ	9.0	14.6	26.9	34.5	31.0	27.3	54.5	72.7	73.6	73.5	76.9	112.2	178.2	340.1
	Төв	10.2	9.7	33.6	15.9	15.8	14.8	35.5	16.9	23.4	26.7	45.5	103.8	136.8	140.2
Зүүн бүс	Eastern region														
Дүн		22.9	41.6	71.1	44.7	52.5	45.3	89.4	69.2	84.1	106.8	101.5	181.4	375.8	443.1
	Дорнод	8.0	12.8	21.0	18.2	21.9	20.8	34.2	34.0	38.8	50.8	46.7	74.6	113.0	130.6
	Сүхбаатар	6.2	9.4	13.1	11.6	12.2	9.6	24.8	12.4	16.8	14.7	10.4	29.5	83.0	105.3
	Хэнтий	8.7	19.4	37.0	14.9	18.4	14.9	30.4	22.8	28.5	41.3	44.4	77.3	179.8	207.2
Улаанбаатар	Ulaanbaatar	54.4	69.7	147.8	172.8	186.2	269.0	465.9	436.5	548.1	825.3	960.4	1,573.4	2,947.6	5,486.3
Хөдөлмөр эрхлэлтийн албаны үйл ажиллагааны зардал	Operational cost of Employment Agency	18.0	19.0	18.0	20.0	20.0	24.0	24.0	24.0	40.0	44.0	44.0	48.4	48.4	48.4

/Үргэлжлэл/

Бүс, аймаг, нийслэлийн нэр	Region, aimag and capital	2011	2012	2013	2014	2015	2016	2017	2018	2019	2020	2021
БҮГД	Total	7,101.9	6,907.6	14,928.3	17,797.6	22,394.4	31,612.0	34,652.7	34,357.3	43,554.8	94,388.5	57,011.4
Баруун бүс	Western region											
Дүн		325.2	362.9	1,254.0	740.5	856.6	1,583.0	2,029.8	1,217.2	1,408.4	3,686.0	2,935.5
Баян-Өлгий	Bayan-Ulgii	38.5	53.2	136.1	72.4	123.8	185.0	297.7	135.0	220.3	653.3	287.5
Говь-Алтай	Govi-Altai	70.5	70.0	189.9	184.9	183.1	376.3	368.9	228.8	296.1	606.7	620.1
Завхан	Zavkhan	84.1	71.9	297.8	229.8	196.0	362.7	501.4	296.4	329.8	538.0	830.3
Увс	Uvs	70.9	77.3	299.4	149.2	172.9	387.9	464.4	300.4	290.9	612.0	678.9
Ховд	Khovd	61.2	90.5	330.8	104.2	180.8	271.1	397.4	256.6	271.3	1,276.1	518.6
Хангайн бүс	Khangai region											
Дүн		710.3	676.0	1,627.8	1,353.1	1,820.4	2,859.9	3,382.2	2,576.3	3,306.6	5,894.9	4,851.9
Архангай	Arkhangai	54.0	51.8	245.1	113.6	140.4	276.4	379.0	216.3	271.9	466.3	533.5
Баянхонгор	Bayankhongor	149.2	161.7	304.5	180.4	238.9	299.6	467.4	301.6	464.2	854.3	639.1
Булган	Bulgan	54.4	53.9	186.8	163.9	234.0	348.3	362.9	280.0	264.6	468.2	595.4
Орхон	Orkhon	279.9	249.2	366.0	567.2	741.6	1,171.4	1,256.0	1,028.4	1,422.2	2,518.4	1,455.4
Өвөрхангай	Uvurkhangai	72.0	86.0	221.4	122.0	228.3	358.5	445.5	402.3	456.1	838.7	697.7
Хөвсгөл	Khuvsgul	100.8	73.4	304.0	206.0	237.2	405.7	471.5	347.7	427.6	749.0	930.8
Төвийн бүс	Central region											
Дүн		1,493.1	1,253.2	2,828.4	2,737.2	3,401.2	4,483.4	4,974.5	5,019.6	6,606.0	11,869.3	7,853.5
Говьсүмбэр	Govisumber	122.8	154.0	175.1	165.1	206.0	233.0	321.0	296.3	383.6	532.6	414.9
Дархан-Уул	Darkhan-Uul	418.0	280.7	525.5	729.4	849.4	1,099.5	1,008.8	1,221.9	1,783.6	2,737.9	1,692.1
Дорноговь	Dornogovi	260.9	199.8	415.5	354.0	489.4	714.7	906.1	861.9	1,078.4	1,516.2	1,488.9
Дундговь	Dundgovi	52.7	56.0	120.3	101.0	148.9	202.7	309.4	325.4	319.5	394.3	419.4
Өмнөговь	Umnugovi	146.5	211.9	694.2	628.9	653.1	775.7	919.0	951.3	1,463.4	3,942.9	1,878.6
Сэлэнгэ	Selenge	397.8	241.3	538.1	439.4	725.3	879.6	804.1	783.4	906.6	1,709.8	1,133.5
Төв	Tuv	94.4	109.5	359.7	319.4	329.1	578.2	706.1	579.5	670.9	1,035.6	826.1
Зүүн бүс	Eastern region											
Дүн		229.0	263.4	671.8	514.8	666.3	892.4	1,380.9	1,231.2	1,512.7	2,740.4	2,185.8
Дорнод	Dornod	74.6	101.3	202.2	168.2	201.3	311.0	500.8	440.1	622.1	1,101.0	854.5
Сүхбаатар	Sukhbaatar	45.3	56.9	164.5	106.3	136.6	206.8	319.5	279.0	298.7	714.7	538.9
Хэнтий	Khentii	109.1	105.2	305.1	240.3	328.4	374.6	560.6	512.0	591.9	924.8	792.4
Улаанбаатар	Ulaanbaatar	4,276.6	4,352.1	8,546.3	12,452.0	15,649.9	21,793.3	22,885.4	24,313.1	30,721.1	70,197.9	39,184.8
Хөдөлмөр эрхлэлтийн албаны үйл ажиллагааны зардал	Operational cost of Employment Agency	67.7	-	-	-	-	-	-	-	-	-	-

9. ЭРҮҮЛ МЭНДИЙН ДААТГАЛЫН САНГИЙН ҮЗҮҮЛЭЛТҮҮД Health Insurance Fund Indicators

9.1 ЭРҮҮЛ МЭНДИЙН ДААТГАЛЫН САНГИЙН ОРЛОГО, ТУСЛАМЖ, ҮЙЛЧИЛГЭЭНИЙ ЗАРДАЛ орлогын эх үүсвэрээр, зардлын төрлөөр /сая төгрөг/

Health Insurance Fund Revenue and service expenditure, by income sources, by type of the expenditures /million MNT/

		2000	2001	2002	2003	2004	2005	2006	2007	2008
НИЙТ ОРЛОГО	Total revenue	18,157.0	19,925.2	22,252.5	24,604.1	28,468.2	32,574.2	40,268.0	55,155.9	64,558.9
Үүнээс:	Of which:									
Шимтгэлийн орлого	Contributions	13,259.5	14,946.6	17,151.1	19,456.0	23,272.2	27,398.5	34,597.4	49,498.1	54,464.9
Төр хариуцан төлөх шимтгэл	Contributions paid by government	4,856.6	4,856.6	4,856.6	4,856.6	4,856.6	4,856.6	4,856.6	4,856.6	8,094.3
Шимтгэл төлөх хугацаа хэтрүүлсэнд ногдуулсан алданги	Fines and arrears imposed for late payment of social insurance contributions	6.5	34.5	41.1	45.1	53.6	44.7	58.0	55.9	70.3
Сангийн чөлөөт үлдэгдлийг банкинд хадгалуулсны хүүгийн орлого	Bank deposit returns of the fund's surplus	1.7	19.1	125.3	228.9	253.6	195.2	667.5	700.0	1,841.0
Бусад орлого	Other revenue	32.7	68.4	78.4	17.5	32.2	79.2	88.5	45.3	88.4
Төрөөс хариуцах тусламж үйлчилгээ										
НИЙТ ТУСЛАМЖ, ҮЙЛЧИЛГЭЭНИЙ ЗАРДАЛ	Total expenditure	12,024.4	14,629.4	16,887.6	19,264.9	20,901.5	23,689.3	26,528.3	26,187.6	50,840.3
Үүнээс:	Of which:									
Эмнэлэг, рашаан сувилалд олгосон зардал	Hospital and sanatorium expenditure	11,772.0	14,250.8	16,463.0	18,883.0	20,374.4	23,118.2	25,963.8	25,623.2	49,955.9
Эмийн үнийн хөнгөлөлтийн зардал	Discounts on pharmaceuticals	252.4	378.6	424.6	381.9	527.1	571.1	564.5	564.4	884.4



/Үргэлжлэл/

		2009	2010	2011	2012	2013	2014	2015	2016	2017
НИЙТ ОРЛОГО	Total revenue	72,359.7	90,131.8	121,576.3	166,500.1	203,954.1	231,741.2	248,068.4	302,608.6	366,423.4
Үүнээс:	Of which:									
Шимтгэлийн орлого	Contributions	60,479.7	75,264.4	105,584.2	144,725.5	173,603.4	196,299.2	203,485.0	226,172.3	260,056.8
Төр хариуцан төлөх шимтгэл	Contributions paid by government	8,094.3	10,906.1	10,906.0	12,151.0	12,151.5	12,033.1	12,040.2	44,469.1	58,064.8
Шимтгэл төлөх хугацаа хэтрүүлсэнд ногдуулсан алданги	Fines and arrears imposed for late payment of social insurance contributions	74.1	75.0	115.9	215.4	308.2	468.3	279.8	149.1	214.5
Сангийн чөлөөт үлдэгдлийг банкинд хадгалуулсны хүүгийн орлого	Bank deposit returns of the fund's surplus	3,569.7	3,823.2	4,849.5	9,341.8	17,695.7	22,867.2	32,242.2	31,794.0	45,617.1
Бусад орлого	Other revenue	141.9	63.1	120.7	66.4	195.3	73.4	21.2	24.1	180.6
Төрөөс хариуцах тусламж үйлчилгээ										2,289.6
НИЙТ ТУСЛАМЖ, ҮЙЛЧИЛГЭЭНИЙ ЗАРЛАГА	Total expenditure	56,942.6	78,121.2	87,182.5	114,357.7	120,737.4	174,680.9	196,133.5	238,543.1	289,993.7
Үүнээс:	Of which:									
Эмнэлэг, рашаан сувилалд олгосон зардал	Hospital and sanatorium expenditure	55,456.4	76,075.8	84,194.2	109,471.4	111,011.4	163,048.6	179,729.6	211,282.5	252,255.8
Эмийн үнийн хөнгөлөлтийн зардал	Discounts on pharmaceuticals	1,486.2	2,045.4	2,988.3	4,886.3	9,726.0	11,632.3	16,403.9	27,260.6	37,737.9

9.2.1 ЭРҮҮЛ МЭНДИЙН ДААТГАЛЫН САНГААС ТУСЛАМЖ, ҮЙЛЧИЛГЭЭ АВАГЧДЫН ТОХИОЛДЛЫН ТОО, ЗАРЦУУЛСАН ХӨРӨНГӨ /сая төгрөг/
The number of health service recipients case, insurance health service expenditure /million MNT/

	1996		1997		1998		1999		2000		2001		2002		2003		
	Хүний тоо The number of persons	Зарцуулсан хөрөнгө Expenditure	Хүний тоо The number of persons	Зарцуулсан хөрөнгө Expenditure	Хүний тоо The number of persons	Зарцуулсан хөрөнгө Expenditure	Хүний тоо The number of persons	Зарцуулсан хөрөнгө Expenditure	Хүний тоо The number of persons	Зарцуулсан хөрөнгө Expenditure	Хүний тоо The number of persons	Зарцуулсан хөрөнгө Expenditure	Хүний тоо The number of persons	Зарцуулсан хөрөнгө Expenditure	Хүний тоо The number of persons	Зарцуулсан хөрөнгө Expenditure	
БҮГД	TOTAL	1,246,217	9,860.9	820,479	9,696.4	682,354	13,117.5	501,212	11,365.8	532,104	12,024.5	746,850	13,057.7	865,056	15,320.0	812,920	18,658.8
Үүнээс:	Of which:																
Улсын төсвийн эмнэлэгт олгосон	State Hospitals expenditure																
Мэс заслын тусламж, үйлчилгээг гэрээгээр гүйцэтгэж буй хувийн хэвшлийн эмнэлэгт олгосон зардал	Expenditure for private hospitals operate surgery by insurance contract	658,152	8,924.2	383,428	8,782.5	379,891	9,731.4	14,989	560.4	15,125	491.4	18,540	570.6	23,449	684.4	27,781	997.8
Рашаан сувилалд олгосон зардал	Sanatorium expenditure	21,133	261.4	13,756	218.0	13,092	200.3	11,880	171.5	14,260	228.9	15,442	252.2	17,165	290.7	20,234	342.9
Эмийн үнийн хөнгөлөлтийн зардал	Discounts on pharmaceuticals	399,151	219.1	375,460	195.8	243,472	123.8	183,178	149.3	160,603	252.4	263,451	378.6	325,946	424.6	402,027	381.9
Хувийн хэвшлийн эмнэлэгт олгосон зардал	Private hospitals expenditure	7,084	43.3	3,374	85.1	14,751	295.1	18,174	472.3	20,419	558.5	27,560	806.5	41,431	1,316.5	37,815	1,283.3
Эрүүл мэндийн төвд олгосон зардал	Medical centre expenditure	160,697	412.9	44,461	415.0	31,148	2,766.9										
Өрхийн эмнэлэгт олгосон зардал	Household care posts expenditure																1,608.9

/Үргэлжлэл/

		2004		2005		2006		2007		2008		2009		2010	
		Хүний тоо The number of persons	Зарцуулсан хөрөнгө Expenditure	Хүний тоо The number of persons	Зарцуулсан хөрөнгө Expenditure	Хүний тоо The number of persons	Зарцуулсан хөрөнгө Expenditure	Хүний тоо The number of persons	Зарцуулсан хөрөнгө Expenditure	Хүний тоо The number of persons	Зарцуулсан хөрөнгө Expenditure	Хүний тоо The number of persons	Зарцуулсан хөрөнгө Expenditure	Хүний тоо The number of persons	Зарцуулсан хөрөнгө Expenditure
БҮГД	TOTAL	925,156	20,652.5	956,518	23,581.3	823,329	26,528.3	1,317,045	26,187.6	1,617,854	50,840.0	1,736,619	56,942.6	2,657,466	78,128.4
Үүнээс:	Of which:														
Улсын төсвийн эмнэлэгт олгосон	State Hospitals expenditure	346,873	14,921.7	360,460	17,185.2	303,846	20,633.3	877,120	21,200.3	1,180,715	41,021.5	1,063,409	45,177.2	1,861,136	59,145.6
Мэс заслын тусламж, үйлчилгээг гэрээгээр гүйцэтгэж буй хувийн хэвшлийн эмнэлэгт олгосон зардал	Expenditure for private hospitals operate surgery by insurance contract	29,861	973.3	31,524	1,221.2	33,643	1,343.8	31,009	1,300.0	19,704	3,103.5	55,488	3,739.1	100,818	5,112.5
Рашаан сувилалд олгосон зардал	Sanatorium expenditure	23,070	389.5	21,945	462.7	25,936	524.6	27,773	573.4	31,206	1,190.8	36,750	1,507.6	42,039	2,062.1
Эмийн үнийн хөнгөлөлтийн зардал	Discounts on pharmaceuticals	472,895	527.1	487,117	571.1	397,206	564.5	316,119	564.4	305,967	884.4	502,403	1,486.2	567,435	2,045.4
Хувийн хэвшлийн эмнэлэгт олгосон зардал	Private hospitals expenditure	52,457	2,012.1	55,472	2,154.0	62,698	2,416.8	65,024	2,549.5	80,262	4,639.8	78,569	5,032.5	86,038	9,762.8
Эрүүл мэндийн төвд олгосон зардал	Medical centre expenditure														
Өрхийн эмнэлэгт олгосон зардал	Household care posts expenditure		1,828.8		1,987.1		1,045.3								

/Үргэлжлэл/

		2011		2012		2013		2014		2015		2016		2017	
		Хүний тоо The number of persons	Зарцуулсан хөрөнгө Expenditure	Хүний тоо The number of persons	Зарцуулсан хөрөнгө Expenditure	Хүний тоо The number of persons	Зарцуулсан хөрөнгө Expenditure	Хүний тоо The number of persons	Зарцуулсан хөрөнгө Expenditure	Хүний тоо The number of persons	Зарцуулсан хөрөнгө Expenditure	Хүний тоо The number of persons	Зарцуулсан хөрөнгө Expenditure	Хүний тоо The number of persons	Зарцуулсан хөрөнгө Expenditure
БҮГД	TOTAL	3,198,736	87,122.5	4,126,435	114,357.7	3,843,228	120,737.4	4,452,051	174,680.9	5,042,575	196,133.5	5,708,107	238,543.1	6,860,849	289,993.7
Үүнээс:	Of which:														
Улсын төсвийн эмнэлэгт олгосон	State Hospitals expenditure	2,272,673	68,734.3	3,203,259	89,809.4	2,752,235	89,532.0	3,109,376	128,614.9	3,446,833	141,448.1	3,817,751	170,385.6	4,820,774	197,604.4
Мэс заслын тусламж, үйлчилгээг гэрээгээр гүйцэтгэж буй хувийн хэвшлийн эмнэлэгт олгосон зардал	Expenditure for private hospitals operate surgery by insurance contract	119,771	4,498.5	75,674	7,038.8	89,087	7,890.9	93,472	10,291.5	109,673	11,237.1	121,137	11,676.7	123,260	12,573.4
Рашаан сувилалд олгосон зардал	Sanatorium expenditure	50,267	2,388.4	54,930	3,947.6	58,657	4,343.5	67,869	7,419.0	71,482	7,692.7	81,935	9,164.1	93,825	10,290.7
Эмийн үнийн хөнгөлөлтийн зардал	Discounts on pharmaceuticals	622,831	2,988.3	706,890	4,886.3	854,515	9,726.0	1,073,327	11,632.3	1,286,297	16,403.9	1,564,897	27,260.6	1,580,303	37,737.9
Хувийн хэвшлийн эмнэлэгт олгосон зардал	Private hospitals expenditure	133,194	8,513.0	85,682	8,675.6	88,734	9,245.0	108,007	16,723.2	128,290	19,351.7	122,387	20,056.1	242,687	31,787.3
Эрүүл мэндийн төвд олгосон зардал	Medical centre expenditure														
Өрхийн эмнэлэгт олгосон зардал	Household care posts expenditure														

9.2.2 ЭРҮҮЛ МЭНДИЙН ДААТГАЛЫН САНГААС ТУСЛАМЖ, ҮЙЛЧИЛГЭЭ АВСАН ДААТГУУЛАГЧДЫН ТОО

The number of insurers received help and services from the health insurance fund

Он	Даатгуулагчдын тоо	Даатгуулагчдын тоо /тохиолдлын тоогоор/
2007	561,314	1,317,045
2008	707,680	1,617,854
2009	682,236	1,736,619
2010	808,313	2,657,466
2011	914,107	3,198,736
2012	1,410,208	4,126,435
2013	1,057,308	3,843,228
2014	1,146,699	4,452,051
2015	1,233,801	5,042,575
2016	1,317,960	5,708,107
2017	1,456,541	6,860,849

9.3 ЭРҮҮЛ МЭНДИЙН ДААТГАЛЫН САНГИЙН ЗАРЛАГЫН ГҮЙЦЭТГЭЛ, бүс, аймаг, нийслэлээр
Health Insurance Fund Expenditure, by region, aimags and the Capital

Бүс, аймаг, нийслэлийн нэр	Region, aimag and capital	1996	1997	1998	1999	2000	2001	2002	2003	2004	2005	2006
БҮГД	Total	9,861.0	9,696.4	13,117.6	11,365.7	12,024.4	14,629.1	16,887.6	19,264.9	26,329.5	23,689.3	26,528.3
Баруун бүс	Western region											
Дүн		1,162.3	1,222.0	1,935.9	1,885.9	2,025.7	2,416.4	2,651.5	2,879.4	3,038.7	3,516.7	3,412.1
Баян-Өлгий	Bayan-Ulgii	249.3	235.5	380.6	409.6	469.7	454.3	500.2	626.5	663.3	760.1	800.9
Говь-Алтай	Govi-Altai	211.7	193.8	310.8	320.6	282.8	408.1	436.2	441.7	468.5	566.4	543.8
Завхан	Zavkhan	227.8	257.4	352.0	461.2	499.6	524.1	628.8	639.7	618.8	749.4	723.9
Увс	Uvs	232.5	271.5	509.6	445.2	519.6	523.3	557.1	581.9	639.8	685.9	546.1
Ховд	Khovd	241.0	263.8	382.9	249.3	254.0	506.6	529.2	589.6	648.3	754.9	797.4
Хангайн бүс	Khangai region											
Дүн		1,528.5	1,830.5	2,486.1	2,388.3	2,558.7	3,072.5	3,321.8	3,791.2	3,914.1	4,527.2	4,401.9
Архангай	Arkhangai	239.7	345.3	482.9	448.7	570.9	575.8	596.3	625.1	638.7	763.8	809.6
Баянхонгор	Bayankhongor	230.5	318.3	435.8	422.7	462.1	501.1	545.4	672.5	691.6	799.1	776.8
Булган	Bulgan	194.0	219.9	241.6	262.2	263.4	343.9	391.0	396.2	404.8	451.0	425.1
Орхон	Orkhon	243.1	220.5	314.9	213.4	290.2	352.5	392.3	473.5	532.9	588.1	640.6
Өвөрхангай	Uvurkhangai	304.5	345.6	485.7	521.9	609.0	650.2	697.5	845.9	827.9	951.4	810.5
Хөвсгөл	Khuvsgul	316.7	380.9	525.2	519.4	363.1	649.0	699.3	778.0	818.2	973.8	939.3
Төвийн бүс	Central region											
Дүн		1,512.1	1,579.9	2,138.6	1,892.8	1,636.9	2,448.3	2,557.7	2,844.6	3,116.0	3,528.0	3,766.8
Говьсүмбэр	Govisumber	62.4	69.9	89.7	71.8	77.0	96.9	99.2	118.5	141.1	168.8	191.2
Дархан-Уул	Darkhan-Uul	349.8	290.6	440.1	472.5	403.6	472.0	464.2	583.1	632.5	710.7	709.4
Дорноговь	Dornogovi	227.7	272.5	324.9	275.0	175.0	314.7	297.2	349.5	388.4	412.7	470.0
Дундговь	Dundgovi	175.6	206.6	258.7	231.3	205.9	297.6	363.9	371.5	380.1	464.8	510.2
Өмнөговь	Umnugovi	130.9	143.3	209.0	119.1	172.3	231.3	256.2	248.2	278.5	313.8	316.3
Сэлэнгэ	Selenge	275.8	288.4	435.8	273.1	315.1	550.7	600.4	641.1	736.6	797.7	889.8
Төв	Tuv	289.9	308.6	380.4	450.0	288.0	485.1	476.6	532.7	558.8	659.5	679.9
Зүүн бүс	Eastern region											
Дүн		692.0	766.7	969.1	923.7	1,045.2	1,180.3	1,418.8	1,444.2	6,981.4	1,754.8	1,913.1
Дорнод	Dornod	262.9	293.4	385.7	368.0	419.4	472.5	525.9	567.0	6,031.1	649.2	745.9
Сүхбаатар	Sukhbaatar	177.3	190.2	255.9	198.6	220.3	308.4	377.4	331.7	378.8	416.8	422.0
Хэнтий	Khentii	251.8	283.1	327.5	357.1	405.5	399.4	515.5	545.5	571.5	688.8	745.2
Улаанбаатар	Ulaanbaatar	4,966.1	4,297.3	5,587.9	4,275.0	4,757.9	5,511.6	6,937.8	8,305.5	9,279.3	10,362.6	13,034.4

		/Үргэлжлэл/										
Бүс, аймаг, нийслэлийн нэр	Region, aimag and capital	2007	2008	2009	2010	2011	2012	2013	2014	2015	2016	2017
БҮГД	Total	26,187.6	50,840.3	56,942.6	78,127.2	87,122.5	114,395.5	120,860.3	174,818.6	196,295.9	238,875.9	290,363.5
Баруун бүс	Western region											
Дүн		3,062.3	5,565.5	6,123.4	7,717.8	8,622.8	11,243.1	11,598.3	16,049.1	17,492.9	18,406.3	20,836.9
Баян-Өлгий	Bayan-Ulgii	726.3	1,138.2	1,432.6	1,749.2	1,881.2	2,361.7	2,299.7	3,278.5	3,763.5	3,796.3	4,184.6
Говь-Алтай	Govi-Altai	451.9	843.6	799.5	1,106.1	1,377.6	1,835.9	1,951.8	2,525.7	2,585.5	2,782.0	3,072.0
Завхан	Zavkhan	598.2	1,041.8	1,178.2	1,206.4	1,282.6	1,743.0	1,748.1	2,446.7	2,857.5	3,083.7	3,495.0
Увс	Uvs	564.4	1,097.2	1,148.2	1,457.1	1,718.8	2,170.8	2,127.8	2,874.4	2,981.5	3,756.8	4,265.2
Ховд	Khovd	721.5	1,444.7	1,564.9	2,199.0	2,362.6	3,131.7	3,470.9	4,923.8	5,304.9	4,987.5	5,820.1
Хангайн бүс	Khangai region											
Дүн		3,980.6	7,237.4	8,019.2	11,790.5	13,179.3	17,257.1	17,545.7	25,629.9	26,569.9	30,107.8	33,648.7
Архангай	Arkhangai	743.1	1,132.9	1,278.0	1,921.4	1,970.4	2,611.9	2,550.3	3,407.5	3,591.1	3,993.0	4,060.7
Баянхонгор	Bayankhongor	725.2	1,311.9	1,492.8	2,004.0	2,251.4	2,911.5	2,953.0	4,649.2	4,619.8	5,272.9	5,547.2
Булган	Bulgan	400.2	734.8	758.4	1,002.5	1,134.5	1,419.3	1,380.5	1,889.4	1,932.0	2,260.2	2,459.7
Орхон	Orkhon	576.6	1,228.8	1,337.8	2,299.2	2,506.4	3,184.1	3,221.8	4,326.7	4,803.5	5,526.9	6,625.6
Өвөрхангай	Uvurkhangai	668.2	1,365.3	1,496.5	2,273.9	2,739.0	3,725.6	3,913.8	6,086.1	6,045.7	7,002.6	8,132.6
Хөвсгөл	Khuvsgul	867.3	1,463.7	1,655.7	2,289.5	2,577.6	3,404.7	3,526.3	5,271.0	5,577.8	6,052.2	6,823.0
Төвийн бүс	Central region											
Дүн		3,096.6	6,145.4	6,786.5	8,867.4	9,471.1	12,451.5	12,990.6	19,512.7	21,058.1	24,056.0	27,693.2
Говьсүмбэр	Govisumber	175.5	366.5	389.9	495.6	498.4	660.5	788.5	1,255.4	1,357.9	1,432.7	1,595.5
Дархан-Уул	Darkhan-Uul	707.9	1,422.9	1,538.4	2,091.2	2,330.2	2,842.7	3,099.2	4,664.6	5,130.6	5,824.6	6,483.4
Дорноговь	Dornogovi	370.2	770.5	906.6	1,050.9	1,170.7	1,574.9	1,829.1	2,783.1	3,084.7	3,544.2	4,301.9
Дундговь	Dundgovi	426.2	739.3	786.6	1,076.5	1,114.8	1,541.3	1,494.3	2,100.0	2,133.4	2,542.6	2,844.0
Өмнөговь	Umnugovi	282.2	632.5	642.8	824.2	800.3	1,156.6	1,204.4	1,804.4	2,111.8	2,604.7	2,873.5
Сэлэнгэ	Selenge	670.8	1,309.0	1,349.0	1,784.0	1,830.1	2,453.4	2,461.7	3,499.0	3,727.0	4,227.6	5,364.4
Төв	Tuv	463.8	904.7	1,173.2	1,545.0	1,726.6	2,222.1	2,113.4	3,406.2	3,512.7	3,879.6	4,230.4
Зүүн бүс	Eastern region											
Дүн		1,703.7	3,265.4	3,494.9	4,596.0	5,027.0	6,527.2	6,428.1	8,675.3	9,606.8	10,931.1	12,516.5
Дорнод	Dornod	667.4	1,250.6	1,387.2	1,700.7	2,052.6	2,603.5	2,591.5	3,484.6	3,836.9	4,389.1	5,150.4
Сүхбаатар	Sukhbaatar	430.9	866.7	875.2	1,218.3	1,215.8	1,638.9	1,599.1	2,103.1	2,429.8	2,762.0	3,066.1
Хэнтий	Khentii	605.4	1,148.1	1,232.5	1,677.0	1,758.6	2,284.8	2,237.5	3,087.6	3,340.1	3,780.0	4,299.9
Улаанбаатар	Ulaanbaatar	14,344.4	28,626.6	32,518.6	45,155.5	50,822.3	66,916.6	72,297.6	104,951.6	121,568.2	155,374.8	195,668.3

9.4 ЭМНЭЛЭГ, ХӨДӨЛМӨРИЙН МАГАДЛАХ КОМИССООР ХӨДӨЛМӨРИЙН ЧАДВАР АЛДАЛТЫН ХУВЬ, ХУГАЦАА ТОГТООЛГОСОН ИРГЭДИЙН ТОО, аймаг, дүүргээр

The number of persons who is determined percentage and period of temporary loss of work ability by the Medical Labour Accreditation Commission

Бүс, аймаг, нийслэлийн нэр	Region, aimag and capital	2012	2013	2014	2015	2016	2017	2018	2019	2020	2021
БҮГД	Total	104,845	107,674	110,907	114,447	112,023	114,370	111,464	111,386	110,393	105,607
Баруун бүс	Western region	20,064	21,819	20,260	21,378	21,914	22,007	20,946	20,039	18,400	17,163
Дүн											
Баян-Өлгий	Bayan-Ulgii	6,540	6,189	6,221	6,977	7,877	8,251	7,338	6,489	5,316	4,890
Говь-Алтай	Govi-Altai	3,090	2,974	2,980	2,982	2,964	2,848	2,627	2,661	2,704	2,466
Завхан	Zavkhan	3,987	3,757	3,988	4,055	3,810	3,810	3,858	3,697	3,253	3,060
Увс	Uvs	3,329	6,030	4,017	4,424	4,419	4,230	4,123	4,173	4,088	3,779
Ховд	Khovd	3,118	2,869	3,054	2,940	2,844	2,868	3,000	3,019	3,039	2,968
Хангайн бүс	Khangai region	22,147	16,109	22,909	23,072	22,554	22,954	22,094	22,127	21,984	20,904
Дүн											
Архангай	Arkhangai	3,390	3,648	3,632	3,587	3,676	3,910	3,763	3,821	3,850	3,638
Баянхонгор	Bayankhongor	3,309	3,259	3,131	3,152	3,183	3,263	3,260	3,468	3,491	3,348
Булган	Bulgan	2,112	2,182	2,323	2,647	2,275	2,236	2,039	2,031	2,030	1,989
Орхон	Orkhon	3,882	1,579	3,951	3,999	3,977	3,997	3,672	3,636	3,674	3,456
Өвөрхангай	Uvurkhangai	3,695	2,282	3,611	3,506	3,484	3,577	3,604	3,617	3,675	3,607
Хөвсгөл	Khuvsgul	5,759	3,159	6,261	6,181	5,959	5,971	5,756	5,554	5,264	4,866
Төвийн бүс	Central region	15,133	21,619	17,225	17,914	17,188	17,649	17,589	17,803	18,128	17,430
Дүн											
Говьсүмбэр	Govisumber	481	494	523	489	497	501	504	501	533	479
Дархан-Уул	Darkhan-Uul	2,691	1,896	3,245	3,442	3,448	3,524	3,477	3,562	3,599	3,581
Дорноговь	Dornogovi	1,794	4,234	2,002	2,098	1,896	2,066	2,173	2,196	2,317	2,316
Дундговь	Dundgovi	1,884	4,119	1,755	1,605	1,475	1,453	1,404	1,394	1,433	1,395
Өмнөговь	Umnugovi	1,462	4,099	1,714	1,841	1,605	1,658	1,706	1,772	1,711	1,722
Сэлэнгэ	Selenge	3,885	3,568	5,143	5,599	5,510	5,647	5,423	5,463	5,602	5,147
Төв	Tuv	2,936	3,209	2,843	2,840	2,757	2,800	2,902	2,915	2,933	2,790
Зүүн бүс	Eastern region	9,596	8,637	9,551	9,535	9,158	9,151	9,114	8,994	9,029	8,873
Дүн											
Дорнод	Dornod	4,325	1,855	4,219	4,308	4,085	4,288	4,234	4,143	4,145	4,044
Сүхбаатар	Sukhbaatar	2,505	2,836	2,439	2,279	2,203	2,103	2,157	2,126	2,187	2,215
Хэнтий	Khentii	2,766	3,946	2,893	2,948	2,870	2,760	2,723	2,725	2,697	2,614
Улаанбаатар	Ulaanbaatar	37,905	39,490	40,962	42,548	41,209	42,609	41,721	42,423	42,852	41,237

Эх үүсвэр: Эмнэлэг, хөдөлмөрийн магадлах комиссын тайлангаар
Source: Medical Labour Accreditation Commission report

10. ДЭЛХИЙН УЛС ОРНУУДЫН ХҮН АМ ЗҮЙ, ТЭТГЭВРИЙН ДААТГАЛТАЙ ХОЛБООТОЙ ЗАРИМ ҮЗҮҮЛЭЛТҮҮД
Demographic and Pension Insurance Indicators of some countries

Улс орнууд Countries		Нийт хүн ам /сая хүн/ Total population (million people) 2021	Нийт хүн амд 65 ба түүнээс дээш насны хүн амын эзлэх хувь Percentage share of 65 years old and over in total population 2021	Дундаж наслалт Life expectancy at birth 2020		Тэтгэврийн нас Statutory pensionable age 2021		1 хүнд ногдох ДНБ /ам.доллар/ GDP per capita (USD) 2021	Тэтгэврийн даатгалын шимтгэлийн хувь хэмжээ Pension Insurance contribution rate		
				Эрэгтэй Male	Эмэгтэй Female	Эрэгтэй Male	Эмэгтэй Female		Даатгуулагч Employee	Ажил олгогч Employer	Нийт Total
Австрали	Australia	25.7	16.5	81.2	85.3	65.5	65.5	59,934.1	-	9.50	9.50
Австри	Austria	9.0	19.5	78.9	83.6	65	60	53,267.9	10.25	12.55	22.80
Бельги	Belgium	11.6	19.6	78.6	83.1	65	65	51,767.8	7.50	8.86	16.36
Канад	Canada	38.2	18.6	79.7	83.9	65	65	52,051.4	5.10	5.10	10.20
Чили	Chile	19.2	12.7	78.0	82.5	65	60	16,502.8	10.00	1.53	11.53
БНХАУ	China	1,412.4	12.4	75.0	79.4	60	55	12,556.3	8.00	20.00	28.00
Чех	Czech Republic	10.7	20.4	75.3	81.3	63.8	63.8	26,378.5	6.50	21.50	28.00
Герман	Germany	83.1	22.0	78.6	83.4	65.8	65.8	50,801.8	9.30	9.30	18.60
Дани	Denmark	5.9	20.3	79.6	83.6	66.5	66.5	67,803.0	6.00	10.00	16.00
Финланд	Finland	5.5	23.0	79.4	85.0	65	65	53,982.6	6.35	17.75	24.10
Франц	France	67.5	21.1	79.2	85.3	62	62	43,518.5	10.40	15.10	25.50
Унгар	Hungary	9.7	20.6	72.3	79.1	64.5	64.5	18,772.7	10.00	17.50	27.50
Гонконг	Hong Kong	7.4	18.9	82.9	88.0	65	65	49,660.6	5.00	5.00	10.00
Индонез	Indonesia	276.4	6.5	69.8	74.2	56	56	4,291.8	3.00	6.00	9.00
Энэтхэг	India	1,393.4	6.8	68.7	71.2	58	58	2,277.4	12.00	16.00	28.00
Итали	Italy	59.1	23.6	80.1	84.7	67	67	35,551.3	9.19	23.81	33.00
Япон	Japan	125.7	28.7	81.6	87.7	65	65	39,285.2	9.15	9.15	18.30
Казахстан	Kazakhstan	19.0	8.2	67.1	75.5	63	60	10,041.5	10.00	3.50	13.50
БНСУ	Korea	51.7	16.6	80.5	86.5	61	61	34,757.7	4.50	4.50	9.00
Люксембург	Luxembourg	0.6	14.6	79.4	84.2	65	65	135,682.8	8.00	8.00	16.00
Мексик	Mexico	130.3	7.8	72.3	77.9	68	68	9,926.4	1.75	6.90	8.65
Монгол	Mongolia	3.3	4.5	66.0	74.3	61	56	4,534.9	8.50	8.50	17.00
Малайз	Malaysia	32.8	7.4	74.4	78.5	60	60	11,371.1	11.50	13.50	25.00
Нидерланд	Netherlands	17.5	20.5	79.8	83.1	66	66	58,061.0	18.00	6.27	24.27
Шинэ Зеланд	New Zealand	5.1	16.7	80.3	83.9	65	65	48,801.7	3.00	3.00	6.00
Филиппин	Philippines	111.0	5.7	67.4	75.6	60	60	3,548.8	7.40	3.60	11.00
Польш	Poland	37.8	19.4	72.6	80.8	65	60	17,840.9	11.26	16.26	27.52
Португал	Portugal	10.3	23.1	78.0	84.1	66.5	66.5	24,262.2	11.00	23.75	34.75
ОХУ	Russia	143.4	16.0	66.5	76.4	61.5	56.5	12,172.8	-	22.00	22.00
Сингапур	Singapore	5.5	14.3	81.5	86.1	62	62	72,794.0	20.00	17.00	37.00
Испани	Spain	47.3	20.3	79.7	85.1	66	66	30,115.7	4.70	23.60	28.30
Швед	Sweden	10.4	20.5	80.7	84.2	65	65	60,239.0	7.00	10.91	17.91
Швейцар	Switzerland	8.7	19.4	81.1	85.2	65	64	93,457.4	8.40	8.40	16.80
Тайланд	Thailand	70.0	13.5	73.7	81.1	60	60	7,233.4	3.00	3.00	6.00
Турк	Turkiye	85.0	9.3	75.0	80.8	60	58	9,586.6	9.00	11.00	20.00
Украин	Ukraine	43.8	17.3	66.4	76.2	60	60	4,835.6	-	22.00	22.00
Их Британи	United Kingdom	67.3	18.8	79.0	82.9	65	63	47,334.4	12.00	13.80	25.80
АНУ	United States	331.9	17.0	74.5	80.2	66	66	69,287.5	6.20	6.20	12.40
Узбекистан	Uzbekistan	34.9	5.0	69.7	74.0	60	55	1,983.1	10.00	25.00	35.00
Вьетнам	Vietnam	98.2	8.2	71.4	79.6	60	55	3,694.0	8.00	14.00	22.00

 Эх үүсвэр/ Source: Дэлхийн банк /World Bank/
 Олон улсын нийгмийн хамгааллын холбоо /International Social Security Association /ISSA/

11. АЙМАГ, НИЙСЛЭЛИЙН НИЙГМИЙН ДААТГАЛЫН ҮНДСЭН ҮЗҮҮЛЭЛТҮҮД

11.1 АРХАНГАЙ АЙМГИЙН НИЙГМИЙН ДААТГАЛЫН ҮНДСЭН ҮЗҮҮЛЭЛТҮҮД

1. Нийгмийн даатгалын хамрагдалт

Үзүүлэлт	2017	2018	2019	2020	2021
Шимтгэл төлөгч ажил олгогчдын тоо	626	652	675	674	658
Албан журмын даатгуулагчдын тоо	9,522	9,540	9,569	9,520	9,562
Сайн дурын даатгуулагчдын тоо	5,230	5,110	5,234	5,648	4,961
Төрөөс ЭМД-ын шимтгэлийг нь хариуцаж төлсөн иргэдийн тоо	59,130				
ЭМД-д хамрагдсан даатгуулагчдын тоо, үүнээс:	13,211	12,829	11,561	8,425	8,571
- малчдын тоо	8,974	8,851	7,958	5,249	4,830
- оюутан, суралцагчдын тоо	1,344	1,135	990	745	567
- хувиараа хөдөлмөр эрхлэгч, тодорхой ажил хөдөлмөр эрхлээгүй иргэдийн тоо	2,890	2,843	2,613	2,431	3,174
- бусад	3				

2. Нийгмийн даатгалын шимтгэлийн орлого, сая төгрөг

Нийгмийн даатгалын сангийн төрөл	2017	2018	2019	2020	2021
Тэтгэвэр	8,702.3	10,243.9	13,466.7	18,457.7	21,707.9
Тэтгэмж	1,083.4	1,122.7	1,392.4	1,473.3	1,568.8
Эрүүл мэнд	4,751.6				
ҮОМШӨ	644.3	664.8	819.1	818.5	865.2
Ажилгүйдэл	208.2	214.4	259.9	263.6	282.8
Бүгд	15,389.8	12,245.9	15,938.1	21,013.1	24,424.8

3. Нийгмийн даатгалын сангаас тэтгэвэр, тэтгэмж, төлбөр, тусламж, үйлчилгээ авагчдын тоо, зарцуулсан хөрөнгө, сая төгрөг

Нийгмийн даатгалын сангийн төрөл	2017		2018		2019		2020		2021	
	Хүний тоо	Зарцуулсан хөрөнгө	Хүний тоо	Зарцуулсан хөрөнгө	Хүний тоо	Зарцуулсан хөрөнгө	Хүний тоо	Зарцуулсан хөрөнгө	Хүний тоо	Зарцуулсан хөрөнгө
Тэтгэвэр	12,517	39,711.6	13,046	45,501.8	13,024	51,771.2	14,792	62,703.6	15,217	66,556.9
Тэтгэмж	2,584	1,537.3	2,573	1,587.4	2,614	1,708.3	2,330	2,053.5	2,425	2,190.9
Эрүүл мэнд	138,261	4,164.6								
ҮОМШӨ	25	92.7	36	95.8	36	111.6	41	134.9	32	139.5
Ажилгүйдэл	255	378.9	191	216.3	205	271.8	241	389.3	328	533.5
Бүгд	153,642	45,885.1	15,846	47,401.3	15,879	53,862.8	17,404	65,281.4	18,002	69,420.7

4. Тэтгэвэр авагчдын тоо, зарцуулсан хөрөнгө, сая төгрөг

/Үргэлжлэл/

Тэтгэврийн төрөл	2017		2018		2019		2020		2021	
	Хүний тоо	Зарцуулсан хөрөнгө	Хүний тоо	Зарцуулсан хөрөнгө	Хүний тоо	Зарцуулсан хөрөнгө	Хүний тоо	Зарцуулсан хөрөнгө	Хүний тоо	Зарцуулсан хөрөнгө
Нийгмийн даатгалын сангаас олгох тэтгэвэр, тэтгэмжийн тухай хуулиар										
Өндөр насны	9,354	30,837.8	9,961	35,483.5	9,956	40,769.7	11,718	50,563.9	12,315	54,678.6
Тахир дутуугийн	2,225	5,825.5	2,177	6,701.0	2,162	7,380.8	2,199	8,232.7	2,046	8,064.2
Тэжээгчээ алдсаны	789	2,275.0	756	2,400.4	755	2,594.4	720	2,735.8	702	2,625.6
Бүгд	12,368	38,938.3	12,894	44,584.9	12,873	50,744.9	14,637	61,532.4	15,063	65,368.4
Цэргийн алба хаагчийн тэтгэвэр, тэтгэмжийн тухай хуулиар										
Цэргийн алба хаасны	128	698.5	131	840.9	131	949.4	140	1,091.3	140	1,128.2
Хөдөлмөрийн чадвар алдсаны	8	30.9	8	26.7	8	29.5	6	32.6	6	25.1
Тэжээгчээ алдсаны	13	43.9	13	49.4	12	47.3	9	47.4	8	35.3
Бүгд	149	773.3	152	916.9	151	1,026.2	155	1,171.3	154	1,188.5
НДС-аас олгох ҮОМШӨ-ний тэтгэвэр, тэтгэмжийн тухай хуулиар										
Тахир дутуугийн	18	79.7	17	70.4	17	75.6	15	93.9	19	101.7
Тэжээгчээ алдсаны	3	10.7	4	18.8	4	26.8	5	29.7	4	29.1
Бүгд	21	90.4	21	89.2	21	102.5	20	123.6	23	130.9
НИЙТ	12,538	39,802.0	13,067	45,591.0	13,045	51,873.6	14,812	62,827.2	15,240	66,687.8

5. Тэтгэмж, төлбөр авагчдын тоо, зарцуулсан хөрөнгө, сая төгрөг

Тэтгэмжийн төрөл	2017		2018		2019		2020		2021	
	Хүний тоо	Зарцуулсан хөрөнгө	Хүний тоо	Зарцуулсан хөрөнгө	Хүний тоо	Зарцуулсан хөрөнгө	Хүний тоо	Зарцуулсан хөрөнгө	Хүний тоо	Зарцуулсан хөрөнгө
Хөдөлмөрийн чадвар түр алдсаны тэтгэмж	1,164	101.0	1,144	103.8	1,173	113.0	848	96.6	921	120.6
Жирэмсний болон амаржсаны тэтгэмж	978	994.3	949	1,003.6	982	1,136.2	1,068	1,543.0	1,063	1,629.3
Оршуулгын тэтгэмж	442	442.0	480	480.0	459	459.0	414	414.0	441	441.0
ҮОМШӨ-ний ХЧТА-ны тэтгэмж	4	2.3	13	5.6	13	8.2	21	11.3	8	6.9
ҮОМШӨ-ний төлбөр, зардал			2	1.0	2	0.9			1	1.8
Ажилгүйдлийн тэтгэмж	255	378.9	191	216.3	205	271.8	241	389.3	328	533.5
Сургалтын зардал										
НИЙТ	2,843	1,918.5	2,779	1,810.4	2,834	1,989.2	2,592	2,454.2	2,762	2,733.0

11.2 БАЯН-ӨЛГИЙ АЙМГИЙН НИЙГМИЙН ДААТГАЛЫН ҮНДСЭН ҮЗҮҮЛЭЛТҮҮД

1. Нийгмийн даатгалын хамрагдалт

Үзүүлэлт	2017	2018	2019	2020	2021
Шимтгэл төлөгч ажил олгогчдын тоо	519	651	654	632	688
Албан журмын даатгуулагчдын тоо	13,086	13,315	14,486	14,019	14,246
Сайн дурын даатгуулагчдын тоо	2,155	2,446	2,273	2,626	2,080
Төрөөс ЭМД-ын шимтгэлийг нь хариуцаж төлсөн иргэдийн тоо	68,424				
ЭМД-д хамрагдсан даатгуулагчдын тоо, үүнээс:	7,641	6,947	6,266	4,897	5,867
- малчдын тоо	3,581	3,274	2,756	1,965	1,705
- оюутан, суралцагчдын тоо	1,249	1,025	873	572	699
- хувиараа хөдөлмөр эрхлэгч, тодорхой ажил хөдөлмөр эрхлээгүй иргэдийн тоо	2,759	2,576	2,541	2,318	3,438
- бусад	52	72	96	42	25

2. Нийгмийн даатгалын шимтгэлийн орлого, сая төгрөг

Нийгмийн даатгалын сангийн төрөл	2017	2018	2019	2020	2021
Тэтгэвэр	9,725.8	11,489.1	15,315.0	18,570.1	22,192.1
Тэтгэмж	1,232.9	1,280.4	1,608.0	1,703.3	1,853.1
Эрүүл мэнд	5,276.6				
ҮОМШӨ	708.9	736.3	911.5	876.0	958.9
Ажилгүйдэл	260.7	263.1	327.0	344.2	378.1
Бүгд	17,204.9	13,768.8	18,161.5	21,493.6	25,382.3

3. Нийгмийн даатгалын сангаас тэтгэвэр, тэтгэмж, төлбөр, тусламж, үйлчилгээ авагчдын тоо, зарцуулсан хөрөнгө, сая төгрөг

Нийгмийн даатгалын сангийн төрөл	2017		2018		2019		2020		2021	
	Хүний тоо	Зарцуулсан хөрөнгө	Хүний тоо	Зарцуулсан хөрөнгө	Хүний тоо	Зарцуулсан хөрөнгө	Хүний тоо	Зарцуулсан хөрөнгө	Хүний тоо	Зарцуулсан хөрөнгө
Тэтгэвэр	14,768	45,674.1	14,399	50,360.5	13,683	53,775.0	13,959	60,412.7	13,836	61,507.3
Тэтгэмж	2,322	1,724.8	2,283	1,746.9	2,534	2,146.5	2,190	2,314.3	2,610	2,824.5
Эрүүл мэнд	87,726	4,283.0								
ҮОМШӨ	121	492.4	114	501.0	109	516.8	116	573.4	106	568.7
Ажилгүйдэл	187	297.7	134	135.0	197	220.3	107	187.5	174	287.5
Бүгд	105,124	52,472.0	16,930	52,743.5	16,523	56,658.5	16,372	63,487.8	16,726	65,188.1

4. Тэтгэвэр авагчдын тоо, зарцуулсан хөрөнгө, сая төгрөг

/Үргэлжлэл/

Тэтгэврийн төрөл	2017		2018		2019		2020		2021	
	Хүний тоо	Зарцуулсан хөрөнгө	Хүний тоо	Зарцуулсан хөрөнгө	Хүний тоо	Зарцуулсан хөрөнгө	Хүний тоо	Зарцуулсан хөрөнгө	Хүний тоо	Зарцуулсан хөрөнгө
Нийгмийн даатгалын сангаас олгох тэтгэвэр, тэтгэмжийн тухай хуулиар										
Өндөр насны	7,371	24,748.0	7,765	28,503.8	7,941	32,329.8	9,056	39,611.3	9,744	43,866.3
Тахир дутуугийн	5,586	14,720.7	4,813	14,972.7	3,929	13,635.8	3,098	12,143.5	2,288	8,868.1
Тэжээгчээ алдсаны	1,474	4,237.6	1,448	4,580.8	1,428	5,097.8	1,401	5,651.3	1,384	5,529.8
Бүгд	14,431	43,706.3	14,026	48,057.3	13,298	51,063.4	13,555	57,406.1	13,416	58,264.1
Цэргийн алба хаагчийн тэтгэвэр, тэтгэмжийн тухай хуулиар										
Цэргийн алба хаасны	283	1,790.4	320	2,115.6	334	2,500.4	357	2,778.2	371	3,018.8
Хөдөлмөрийн чадвар алдсаны	21	66.3	18	64.4	17	70.3	16	77.4	17	80.1
Тэжээгчээ алдсаны	33	111.1	35	123.3	34	141.0	31	151.1	32	144.2
Бүгд	337	1,967.8	373	2,303.3	385	2,711.6	404	3,006.6	420	3,243.1
НДС-аас олгох ҮОМШӨ-ний тэтгэвэр, тэтгэмжийн тухай хуулиар										
Тахир дутуугийн	80	361.6	77	367.8	75	374.1	75	404.5	70	405.4
Тэжээгчээ алдсаны	34	127.1	34	132.9	34	142.7	36	166.2	33	161.6
Бүгд	114	488.7	111	500.7	109	516.8	111	570.8	103	567.0
НИЙТ	14,882	46,162.8	14,510	50,861.2	13,792	54,291.8	14,070	60,983.4	13,939	62,074.3

5. Тэтгэмж, төлбөр авагчдын тоо, зарцуулсан хөрөнгө, сая төгрөг

Тэтгэмжийн төрөл	2017		2018		2019		2020		2021	
	Хүний тоо	Зарцуулсан хөрөнгө	Хүний тоо	Зарцуулсан хөрөнгө	Хүний тоо	Зарцуулсан хөрөнгө	Хүний тоо	Зарцуулсан хөрөнгө	Хүний тоо	Зарцуулсан хөрөнгө
Хөдөлмөрийн чадвар түр алдсаны тэтгэмж	658	84.5	637	90.1	668	103.7	434	60.2	600	78.3
Жирэмсний болон амаржсаны тэтгэмж	1,338	1,314.3	1,294	1,304.9	1,460	1,636.8	1,420	1,918.1	1,658	2,394.3
Оршуулгын тэтгэмж	326	326.0	352	352.0	406	406.0	336	336.0	352	352.0
ҮОМШӨ-ний ХЧТА-ны тэтгэмж	6	3.3	3	0.4			3	1.2	3	1.7
ҮОМШӨ-ний төлбөр, зардал	1	0.4					2	1.4		
Ажилгүйдлийн тэтгэмж	187	297.7	134	135.0	197	220.3	107	187.5	174	287.5
Сургалтын зардал										
НИЙТ	2,516	2,026.2	2,420	1,882.3	2,731	2,366.8	2,302	2,504.4	2,787	3,113.8

11.3 БАЯНХОНГОР АЙМГИЙН НИЙГМИЙН ДААТГАЛЫН ҮНДСЭН ҮЗҮҮЛЭЛТҮҮД

1. Нийгмийн даатгалын хамрагдал

Үзүүлэлт	2017	2018	2019	2020	2021
Шимтгэл төлөгч ажил олгогчдын тоо	630	618	622	676	702
Албан журмын даатгуулагчдын тоо	10,036	10,144	10,451	10,725	11,226
Сайн дурын даатгуулагчдын тоо	6,179	6,360	6,674	7,551	6,160
Төрөөс ЭМД-ын шимтгэлийг нь хариуцаж төлсөн иргэдийн тоо	51,151				
ЭМД-д хамрагдсан даатгуулагчдын тоо, үүнээс:	15,560	16,006	13,738	11,101	9,467
- малчдын тоо	9,837	10,290	9,104	7,172	6,117
- оюутан, суралцагчдын тоо	1,270	1,276	1,045	993	680
- хувиараа хөдөлмөр эрхлэгч, тодорхой ажил хөдөлмөр эрхлээгүй иргэдийн тоо	4,451	4,440	3,588	2,936	2,667
- бусад	2		1		3

2. Нийгмийн даатгалын шимтгэлийн орлого, сая төгрөг

Нийгмийн даатгалын сангийн төрөл	2017	2018	2019	2020	2021
Тэтгэвэр	9,380.9	11,135.6	14,808.9	18,101.8	20,584.6
Тэтгэмж	1,169.7	1,219.0	1,527.2	1,580.7	1,672.5
Эрүүл мэнд	4,896.2				
ҮОМШӨ	712.7	769.1	955.4	936.2	991.7
Ажилгүйдэл	222.4	224.5	277.9	267.3	296.4
Бүгд	16,381.9	13,348.2	17,569.4	20,886.0	23,545.2

3. Нийгмийн даатгалын сангаас тэтгэвэр, тэтгэмж, төлбөр, тусламж, үйлчилгээ авагчдын тоо, зарцуулсан хөрөнгө, сая төгрөг

Нийгмийн даатгалын сангийн төрөл	2017		2018		2019		2020		2021	
	Хүний тоо	Зарцуулсан хөрөнгө	Хүний тоо	Зарцуулсан хөрөнгө	Хүний тоо	Зарцуулсан хөрөнгө	Хүний тоо	Зарцуулсан хөрөнгө	Хүний тоо	Зарцуулсан хөрөнгө
Тэтгэвэр	10,671	33,304.7	10,999	38,154.1	11,617	44,108.3	12,710	53,514.2	12,715	56,772.4
Тэтгэмж	1,970	1,471.7	2,015	1,550.6	2,253	1,744.7	2,061	2,223.7	2,604	2,528.5
Эрүүл мэнд	152,412	5,650.9								
ҮОМШӨ	26	85.8	25	91.7	32	121.0	32	149.9	25	150.9
Ажилгүйдэл	372	467.4	253	301.6	306	464.2	314	547.1	358	639.1
Бүгд	165,451	40,980.5	13,292	40,097.9	14,208	46,438.3	15,117	56,434.8	15,702	60,090.8

**4. Тэтгэвэр авагчдын тоо, зарцуулсан хөрөнгө, сая төгрөг**

/Үргэлжлэл/

Тэтгэврийн төрөл	2017		2018		2019		2020		2021	
	Хүний тоо	Зарцуулсан хөрөнгө	Хүний тоо	Зарцуулсан хөрөнгө	Хүний тоо	Зарцуулсан хөрөнгө	Хүний тоо	Зарцуулсан хөрөнгө	Хүний тоо	Зарцуулсан хөрөнгө
Нийгмийн даатгалын сангаас олгох тэтгэвэр, тэтгэмжийн тухай хуулиар										
Өндөр насны	7,671	25,129.2	8,089	28,784.9	8,471	33,378.2	9,514	40,861.9	9,975	44,779.3
Тахир дутуугийн	2,229	5,700.3	2,162	6,584.9	2,431	7,677.2	2,514	9,354.5	2,076	8,759.1
Тэжээгчээ алдсаны	655	1,825.6	618	1,951.1	576	2,054.7	540	2,165.8	528	2,070.3
Бүгд	10,555	32,655.1	10,869	37,320.9	11,478	43,110.0	12,568	52,382.1	12,579	55,608.7
Цэргийн алба хаагчийн тэтгэвэр, тэтгэмжийн тухай хуулиар										
Цэргийн алба хаасны	99	600.2	112	770.4	118	924.0	121	1,036.7	122	1,078.5
Хөдөлмөрийн чадвар алдсаны	9	27.1	11	35.8	12	41.5	13	57.6	7	50.7
Тэжээгчээ алдсаны	8	22.3	7	27.0	9	32.9	8	37.7	7	34.5
Бүгд	116	649.6	130	833.2	139	998.3	142	1,132.1	136	1,163.7
НДС-аас олгох ҮОМШӨ-ний тэтгэвэр, тэтгэмжийн тухай хуулиар										
Тахир дутуугийн	16	66.6	18	70.7	19	85.6	21	100.2	15	98.6
Тэжээгчээ алдсаны	6	17.7	6	20.9	7	32.4	7	47.8	9	52.2
Бүгд	22	84.3	24	91.7	26	118.0	28	148.0	24	150.8
НИЙТ	10,693	33,389.0	11,023	38,245.7	11,643	44,226.3	12,738	53,662.2	12,739	56,923.2

5. Тэтгэмж, төлбөр авагчдын тоо, зарцуулсан хөрөнгө, сая төгрөг

Тэтгэмжийн төрөл	2017		2018		2019		2020		2021	
	Хүний тоо	Зарцуулсан хөрөнгө	Хүний тоо	Зарцуулсан хөрөнгө	Хүний тоо	Зарцуулсан хөрөнгө	Хүний тоо	Зарцуулсан хөрөнгө	Хүний тоо	Зарцуулсан хөрөнгө
Хөдөлмөрийн чадвар түр алдсаны тэтгэмж	589	47.8	568	43.0	626	72.0	486	83.2	884	116.5
Жирэмсний болон амаржсаны тэтгэмж	1,022	1,064.9	1,032	1,092.6	1,247	1,292.7	1,247	1,812.5	1,295	1,987.0
Оршуулгын тэтгэмж	359	359.0	415	415.0	380	380.0	328	328.0	425	425.0
ҮОМШӨ-ний ХЧТА-ны тэтгэмж					5	2.9	2	1.7		
ҮОМШӨ-ний төлбөр, зардал	4	1.5	1	0.1	1	0.1	2	0.2	1	0.1
Ажилгүйдлийн тэтгэмж	372	467.4	253	301.6	306	464.2	314	547.1	358	639.1
Сургалтын зардал	-	-								
НИЙТ	2,346	1,940.6	2,269	1,852.2	2,565	2,212.0	2,379	2,772.6	2,963	3,167.7

11.4 БУЛГАН АЙМГИЙН НИЙГМИЙН ДААТГАЛЫН ҮНДСЭН ҮЗҮҮЛЭЛТҮҮД

1. Нийгмийн даатгалын хамрагдалт

Үзүүлэлт	2017	2018	2019	2020	2021
Шимтгэл төлөгч ажил олгогчдын тоо	717	716	695	691	712
Албан журмын даатгуулагчдын тоо	8,206	8,582	8,646	8,584	8,783
Сайн дурын даатгуулагчдын тоо	5,073	4,442	4,207	6,768	4,059
Төрөөс ЭМД-ын шимтгэлийг нь хариуцаж төлсөн иргэдийн тоо	34,416				
ЭМД-д хамрагдсан даатгуулагчдын тоо, үүнээс:	9,549	8,865	7,297	6,164	6,106
- малчдын тоо	5,697	5,831	4,446	3,709	4,046
- оюутан, суралцагчдын тоо	736	639	823	895	821
- хувиараа хөдөлмөр эрхлэгч, тодорхой ажил хөдөлмөр эрхлээгүй иргэдийн тоо	2,743	2,395	2,028	1,560	1,239
- бусад	373				

2. Нийгмийн даатгалын шимтгэлийн орлого, сая төгрөг

Нийгмийн даатгалын сангийн төрөл	2017	2018	2019	2020	2021
Тэтгэвэр	7,424.6	8,650.4	11,036.4	15,501.2	16,584.6
Тэтгэмж	923.9	948.9	1,140.3	1,249.1	1,269.7
Эрүүл мэнд	3,527.8				
ҮОМШӨ	590.9	607.4	710.9	765.4	750.3
Ажилгүйдэл	176.9	182.0	210.4	218.5	230.4
Бүгд	12,644.1	10,388.6	13,098.0	17,734.2	18,835.0

3. Нийгмийн даатгалын сангаас тэтгэвэр, тэтгэмж, төлбөр, тусламж, үйлчилгээ авагчдын тоо, зарцуулсан хөрөнгө, сая төгрөг

Нийгмийн даатгалын сангийн төрөл	2017		2018		2019		2020		2021	
	Хүний тоо	Зарцуулсан хөрөнгө	Хүний тоо	Зарцуулсан хөрөнгө	Хүний тоо	Зарцуулсан хөрөнгө	Хүний тоо	Зарцуулсан хөрөнгө	Хүний тоо	Зарцуулсан хөрөнгө
Тэтгэвэр	9,072	29,680.7	9,599	33,928.5	9,616	38,395.4	10,632	46,188.2	11,038	49,923.0
Тэтгэмж	2,218	1,181.8	2,103	1,317.2	2,048	1,354.2	1,920	1,547.2	2,432	1,864.0
Эрүүл мэнд	72,658	2,553.1								
ҮОМШӨ	103	259.3	82	268.9	101	301.4	66	284.6	50	261.1
Ажилгүйдэл	298	362.9	225	279.9	216	264.6	276	412.4	295	595.4
Бүгд	84,349	34,037.8	12,009	35,794.5	11,981	40,315.6	12,894	48,432.4	13,815	52,643.5

4. Тэтгэвэр авагчдын тоо, зарцуулсан хөрөнгө, сая төгрөг

/Үргэлжлэл/

Тэтгэврийн төрөл	2017		2018		2019		2020		2021	
	Хүний тоо	Зарцуулсан хөрөнгө	Хүний тоо	Зарцуулсан хөрөнгө	Хүний тоо	Зарцуулсан хөрөнгө	Хүний тоо	Зарцуулсан хөрөнгө	Хүний тоо	Зарцуулсан хөрөнгө
Нийгмийн даатгалын сангаас олгох тэтгэвэр, тэтгэмжийн тухай хуулиар										
Өндөр насны	6,875	23,215.5	7,331	26,789.5	7,556	30,526.3	8,627	37,563.0	9,091	41,379.3
Тахир дутуугийн	1,514	3,959.4	1,543	4,319.1	1,410	4,691.8	1,358	5,154.5	1,302	5,044.3
Тэжээгчээ алдсаны	462	1,216.6	483	1,317.9	407	1,417.9	400	1,549.5	399	1,512.2
Бүгд	8,851	28,391.5	9,357	32,426.5	9,373	36,636.0	10,385	44,267.0	10,792	47,935.7
Цэргийн алба хаагчийн тэтгэвэр, тэтгэмжийн тухай хуулиар										
Цэргийн алба хаасны	204	1,233.9	224	1,445.4	228	1,698.0	236	1,865.3	233	1,931.6
Хөдөлмөрийн чадвар алдсаны	6	18.8	7	16.6	4	18.3	2	12.9	3	14.6
Тэжээгчээ алдсаны	11	36.5	11	40.0	11	43.1	9	43.0	10	41.2
Бүгд	221	1,289.2	242	1,502.0	243	1,759.4	247	1,921.2	246	1,987.3
НДС-аас олгох ҮОМШӨ-ний тэтгэвэр, тэтгэмжийн тухай хуулиар										
Тахир дутуугийн	43	211.0	44	227.4	43	249.2	42	243.4	40	235.9
Тэжээгчээ алдсаны	6	23.1	7	32.0	7	34.8	6	32.5	5	24.6
Бүгд	49	234.1	51	259.4	50	284.0	48	275.9	45	260.5
НИЙТ	9,121	29,914.8	9,650	34,187.9	9,666	38,679.4	10,680	46,464.1	11,083	50,183.6

5. Тэтгэмж, төлбөр авагчдын тоо, зарцуулсан хөрөнгө, сая төгрөг

Тэтгэмжийн төрөл	2017		2018		2019		2020		2021	
	Хүний тоо	Зарцуулсан хөрөнгө	Хүний тоо	Зарцуулсан хөрөнгө	Хүний тоо	Зарцуулсан хөрөнгө	Хүний тоо	Зарцуулсан хөрөнгө	Хүний тоо	Зарцуулсан хөрөнгө
Хөдөлмөрийн чадвар түр алдсаны тэтгэмж	1,082	117.9	897	113.2	947	110.6	794	104.3	1,180	187.3
Жирэмсний болон амаржсаны тэтгэмж	812	739.9	871	869.0	776	918.6	826	1,142.9	915	1,339.6
Оршуулгын тэтгэмж	324	324.0	335	335.0	325	325.0	300	300.0	337	337.0
ҮОМШӨ-ний ХЧТА-ны тэтгэмж	34	24.1	11	8.5	32	16.3	15	7.9	4	0.5
ҮОМШӨ-ний төлбөр, зардал	20	1.1	20	0.9	19	1.1	3	0.8	1	0.2
Ажилгүйдлийн тэтгэмж	298	362.9	225	279.9	216	264.6	276	412.4	295	595.4
Сургалтын зардал										
НИЙТ	2,570	1,569.9	2,359	1,606.6	2,315	1,636.2	2,214	1,968.2	2,732	2,460.0

11.5 ГОВЬ-АЛТАЙ АЙМГИЙН НИЙГМИЙН ДААТГАЛЫН ҮНДСЭН ҮЗҮҮЛЭЛТҮҮД

1. Нийгмийн даатгалын хамрагдалт

Үзүүлэлт	2017	2018	2019	2020	2021
Шимтгэл төлөгч ажил олгогчдын тоо	633	668	701	720	713
Албан журмын даатгуулагчдын тоо	9,013	9,110	9,393	9,531	9,624
Сайн дурын даатгуулагчдын тоо	3,531	3,594	3,758	3,772	3,102
Төрөөс ЭМД-ын шимтгэлийг нь хариуцаж төлсөн иргэдийн тоо	34,092				
ЭМД-д хамрагдсан даатгуулагчдын тоо, үүнээс:	10,448	10,102	8,833	7,341	6,935
- малчдын тоо	6,416	6,434	5,833	4,696	4,370
- оюутан, суралцагчдын тоо	1,354	1,081	954	1,047	872
- хувиараа хөдөлмөр эрхлэгч, тодорхой ажил хөдөлмөр эрхлээгүй иргэдийн тоо	2,670	2,587	2,046	1,598	1,691
- бусад	8				2

2. Нийгмийн даатгалын шимтгэлийн орлого, сая төгрөг

Нийгмийн даатгалын сангийн төрөл	2017	2018	2019	2020	2021
Тэтгэвэр	8,320.4	9,768.8	12,536.8	14,713.4	16,936.7
Тэтгэмж	1,048.6	1,080.9	1,307.6	1,340.9	1,380.6
Эрүүл мэнд	3,857.8				
ҮОМШӨ	680.0	710.4	867.4	820.1	843.6
Ажилгүйдэл	202.9	209.0	249.1	247.9	262.8
Бүгд	14,109.7	11,769.2	14,960.8	17,122.4	19,423.6

3. Нийгмийн даатгалын сангаас тэтгэвэр, тэтгэмж, төлбөр, тусламж, үйлчилгээ авагчдын тоо, зарцуулсан хөрөнгө, сая төгрөг

Нийгмийн даатгалын сангийн төрөл	2017		2018		2019		2020		2021	
	Хүний тоо	Зарцуулсан хөрөнгө	Хүний тоо	Зарцуулсан хөрөнгө	Хүний тоо	Зарцуулсан хөрөнгө	Хүний тоо	Зарцуулсан хөрөнгө	Хүний тоо	Зарцуулсан хөрөнгө
Тэтгэвэр	7,496	23,980.5	7,404	27,111.8	7,879	30,708.4	8,529	36,978.5	8,829	39,359.7
Тэтгэмж	1,731	1,158.2	1,652	1,281.5	1,831	1,468.6	1,610	1,559.0	1,939	1,814.3
Эрүүл мэнд	97,015	3,170.9								
ҮОМШӨ	34	58.3	26	81.6	41	92.5	25	99.4	24	86.8
Ажилгүйдэл	254	368.8	195	228.7	209	296.1	211	341.5	345	619.9
Бүгд	106,530	28,736.7	9,277	28,703.8	9,960	32,565.6	10,375	38,978.4	11,137	41,880.7

4. Тэтгэвэр авагчдын тоо, зарцуулсан хөрөнгө, сая төгрөг

/Үргэлжлэл/

Тэтгэврийн төрөл	2017		2018		2019		2020		2021	
	Хүний тоо	Зарцуулсан хөрөнгө	Хүний тоо	Зарцуулсан хөрөнгө	Хүний тоо	Зарцуулсан хөрөнгө	Хүний тоо	Зарцуулсан хөрөнгө	Хүний тоо	Зарцуулсан хөрөнгө
Нийгмийн даатгалын сангаас олгох тэтгэвэр, тэтгэмжийн тухай хуулиар										
Өндөр насны	5,212	17,257.0	5,149	19,926.0	5,748	22,837.7	6,440	28,175.2	6,932	30,975.6
Тахир дутуугийн	1,797	5,012.7	1,771	5,170.7	1,629	5,449.2	1,607	6,153.1	1,409	5,670.5
Тэжээгчээ алдсаны	368	1,033.6	364	1,097.8	333	1,150.4	308	1,260.1	302	1,203.9
Бүгд	7,377	23,303.3	7,284	26,194.6	7,710	29,437.3	8,355	35,588.4	8,643	37,850.0
Цэргийн алба хаагчийн тэтгэвэр, тэтгэмжийн тухай хуулиар										
Цэргийн алба хаасны	100	613.7	100	834.5	147	1,184.1	154	1,299.9	164	1,410.1
Хөдөлмөрийн чадвар алдсаны	11	37.9	12	55.2	13	48.6	12	53.4	11	48.8
Тэжээгчээ алдсаны	8	25.6	8	27.5	9	38.3	8	36.8	11	50.8
Бүгд	119	677.2	120	917.3	169	1,271.1	174	1,390.1	186	1,509.7
НДС-аас олгох ҮОМШӨ-ний тэтгэвэр, тэтгэмжийн тухай хуулиар										
Тахир дутуугийн	9	32.5	8	60.9	12	65.1	11	71.0	10	60.8
Тэжээгчээ алдсаны	3	13.3	3	14.2	3	15.1	4	18.3	3	19.7
Бүгд	12	45.8	11	75.1	15	80.2	15	89.3	13	80.5
НИЙТ	7,508	24,026.3	7,415	27,187.0	7,894	30,788.6	8,544	37,067.8	8,842	39,440.2

5. Тэтгэмж, төлбөр авагчдын тоо, зарцуулсан хөрөнгө, сая төгрөг

Тэтгэмжийн төрөл	2017		2018		2019		2020		2021	
	Хүний тоо	Зарцуулсан хөрөнгө	Хүний тоо	Зарцуулсан хөрөнгө	Хүний тоо	Зарцуулсан хөрөнгө	Хүний тоо	Зарцуулсан хөрөнгө	Хүний тоо	Зарцуулсан хөрөнгө
Хөдөлмөрийн чадвар түр алдсаны тэтгэмж	729	75.9	605	59.5	709	95.0	519	78.2	818	110.5
Жирэмсний болон амаржсаны тэтгэмж	748	828.3	773	948.1	854	1,105.5	839	1,228.8	856	1,438.7
Оршуулгын тэтгэмж	254	254.0	274	274.0	268	268.0	252	252.0	265	265.0
ҮОМШӨ-ний ХЧТА-ны тэтгэмж	22	12.5	15	6.5	26	12.4	10	10.1	11	6.3
ҮОМШӨ-ний төлбөр, зардал	-	-								
Ажилгүйдлийн тэтгэмж	254	368.8	195	228.7	209	296.1	211	341.5	345	619.9
Сургалтын зардал	-	-								
НИЙТ	2,007	1,539.5	1,862	1,516.8	2,066	1,777.0	1,831	1,910.6	2,295	2,440.5

11.6 ДОРНОГОВЬ АЙМГИЙН НИЙГМИЙН ДААТГАЛЫН ҮНДСЭН ҮЗҮҮЛЭЛТҮҮД

1. Нийгмийн даатгалын хамрагдалт

Үзүүлэлт	2017	2018	2019	2020	2021
Шимтгэл төлөгч ажил олгогчдын тоо	640	651	690	674	711
Албан журмын даатгуулагчдын тоо	17,307	18,177	18,854	18,680	18,970
Сайн дурын даатгуулагчдын тоо	4,133	4,235	4,169	4,185	3,608
Төрөөс ЭМД-ын шимтгэлийг нь хариуцаж төлсөн иргэдийн тоо	37,646				
ЭМД-д хамрагдсан даатгуулагчдын тоо, үүнээс:	9,554	9,676	8,811	6,922	6,831
- малчдын тоо	3,278	3,211	3,236	2,302	2,158
- оюутан, суралцагчдын тоо	937	1,182	973	788	610
- хувиараа хөдөлмөр эрхлэгч, тодорхой ажил хөдөлмөр эрхлээгүй иргэдийн тоо	5,328	5,281	4,602	3,832	4,062
- бусад	11	2			1

2. Нийгмийн даатгалын шимтгэлийн орлого, сая төгрөг

Нийгмийн даатгалын сангийн төрөл	2017	2018	2019	2020	2021
Тэтгэвэр	17,383.9	22,140.0	28,440.5	30,304.4	36,880.4
Тэтгэмж	2,207.5	2,465.8	2,989.2	3,009.9	3,324.7
Эрүүл мэнд	6,115.0				
ҮОМШӨ	2,688.8	2,513.2	3,107.2	2,899.7	3,231.0
Ажилгүйдэл	776.7	507.7	707.4	592.5	665.3
Бүгд	29,171.9	27,626.7	35,244.3	36,806.5	44,101.4

3. Нийгмийн даатгалын сангаас тэтгэвэр, тэтгэмж, төлбөр, тусламж, үйлчилгээ авагчдын тоо, зарцуулсан хөрөнгө, сая төгрөг

Нийгмийн даатгалын сангийн төрөл	2017		2018		2019		2020		2021	
	Хүний тоо	Зарцуулсан хөрөнгө	Хүний тоо	Зарцуулсан хөрөнгө	Хүний тоо	Зарцуулсан хөрөнгө	Хүний тоо	Зарцуулсан хөрөнгө	Хүний тоо	Зарцуулсан хөрөнгө
Тэтгэвэр	7,784	27,775.7	8,263	32,590.9	8,617	37,568.1	9,193	44,450.2	9,449	47,136.7
Тэтгэмж	6,964	2,267.6	7,479	2,480.8	7,155	2,733.9	6,362	3,493.2	10,149	4,537.8
Эрүүл мэнд	144,911	4,401.2								
ҮОМШӨ	238	866.5	229	878.1	240	888.2	215	944.6	155	880.8
Ажилгүйдэл	620	906.1	607	861.9	627	1,078.3	541	1,282.6	661	1,488.9
Бүгд	160,517	36,217.1	16,578	36,811.7	16,639	42,268.5	16,311	50,170.5	20,414	54,044.3



4. Тэтгэвэр авагчдын тоо, зарцуулсан хөрөнгө, сая төгрөг

/Үргэлжлэл/

Тэтгэврийн төрөл	2017		2018		2019		2020		2021	
	Хүний тоо	Зарцуулсан хөрөнгө	Хүний тоо	Зарцуулсан хөрөнгө	Хүний тоо	Зарцуулсан хөрөнгө	Хүний тоо	Зарцуулсан хөрөнгө	Хүний тоо	Зарцуулсан хөрөнгө
Нийгмийн даатгалын сангаас олгох тэтгэвэр, тэтгэмжийн тухай хуулиар										
Өндөр насны	5,703	20,865.2	6,054	24,175.4	6,336	27,886.5	6,855	33,346.3	7,077	35,533.6
Тахир дутуугийн	1,165	3,116.6	1,250	3,810.2	1,297	4,456.0	1,365	5,196.4	1,397	5,450.9
Тэжээгчээ алдсаны	523	1,450.6	520	1,646.6	513	1,800.0	485	1,994.9	470	1,948.3
Бүгд	7,391	25,432.4	7,824	29,632.3	8,146	34,142.4	8,705	40,537.5	8,944	42,932.7
Цэргийн алба хаагчийн тэтгэвэр, тэтгэмжийн тухай хуулиар										
Цэргийн алба хаасны	365	2,255.1	412	2,861.2	444	3,316.3	459	3,795.7	475	4,063.2
Хөдөлмөрийн чадвар алдсаны	11	35.7	11	39.8	10	44.3	10	44.1	10	53.2
Тэжээгчээ алдсаны	17	52.5	16	57.6	17	65.1	19	72.9	20	87.5
Бүгд	393	2,343.3	439	2,958.6	471	3,425.7	488	3,912.7	505	4,204.0
НДС-аас олгох ҮОМШӨ-ний тэтгэвэр, тэтгэмжийн тухай хуулиар										
Тахир дутуугийн	131	721.4	120	724.5	122	712.5	121	746.1	112	731.7
Тэжээгчээ алдсаны	32	132.1	29	140.5	29	153.5	28	153.0	24	139.7
Бүгд	163	853.5	149	865.0	151	866.0	149	899.1	136	871.4
НИЙТ	7,947	28,629.2	8,412	33,455.9	8,768	38,434.1	9,342	45,349.4	9,585	48,008.1

5. Тэтгэмж, төлбөр авагчдын тоо, зарцуулсан хөрөнгө, сая төгрөг

Тэтгэмжийн төрөл	2017		2018		2019		2020		2021	
	Хүний тоо	Зарцуулсан хөрөнгө	Хүний тоо	Зарцуулсан хөрөнгө	Хүний тоо	Зарцуулсан хөрөнгө	Хүний тоо	Зарцуулсан хөрөнгө	Хүний тоо	Зарцуулсан хөрөнгө
Хөдөлмөрийн чадвар түр алдсаны тэтгэмж	5,471	557.6	5,836	597.3	5,501	658.3	4,769	684.5	8,386	1,546.0
Жирэмсний болон амаржсаны тэтгэмж	1,204	1,421.0	1,326	1,566.5	1,345	1,767.5	1,319	2,533.7	1,438	2,666.9
Оршуулгын тэтгэмж	289	289.0	317	317.0	309	308.0	274	275.0	325	325.0
ҮОМШӨ-ний ХЧТА-ны тэтгэмж	10	5.2	20	9.0	31	15.9	40	42.6	17	9.1
ҮОМШӨ-ний төлбөр, зардал	65	7.8	60	4.1	58	6.4	26	2.9	2	0.3
Ажилгүйдлийн тэтгэмж	620	906.1	607	861.9	627	1,078.3	541	1,282.6	661	1,488.9
Сургалтын зардал										
НИЙТ	7,659	3,186.7	8,166	3,355.8	7,871	3,834.4	6,969	4,821.2	10,829	6,036.2

11.7 ДОРНОД АЙМГИЙН НИЙГМИЙН ДААТГАЛЫН ҮНДСЭН ҮЗҮҮЛЭЛТҮҮД

1. Нийгмийн даатгалын хамрагдалт

Үзүүлэлт	2017	2018	2019	2020	2021
Шимтгэл төлөгч ажил олгогчдын тоо	753	777	836	866	900
Албан журмын даатгуулагчдын тоо	16,046	16,604	17,601	17,562	17,340
Сайн дурын даатгуулагчдын тоо	5,648	5,494	5,125	4,775	4,188
Төрөөс ЭМД-ын шимтгэлийг нь хариуцаж төлсөн иргэдийн тоо	49,154				
ЭМД-д хамрагдсан даатгуулагчдын тоо, үүнээс:	10,371	10,601	9,711	7,086	6,564
- малчдын тоо	2,753	2,775	2,787	2,085	1,784
- оюутан, суралцагчдын тоо	1,011	1,105	942	850	773
- хувиараа хөдөлмөр эрхлэгч, тодорхой ажил хөдөлмөр эрхлээгүй иргэдийн тоо	6,600	6,720	5,982	4,151	4,007
- бусад	7	1			

2. Нийгмийн даатгалын шимтгэлийн орлого, сая төгрөг

Нийгмийн даатгалын сангийн төрөл	2017	2018	2019	2020	2021
Тэтгэвэр	13,822.2	16,791.2	22,314.4	23,253.9	29,726.1
Тэтгэмж	1,744.3	1,860.0	2,338.7	2,180.4	2,456.1
Эрүүл мэнд	5,913.9				
ҮОМШӨ	1,538.0	1,671.4	2,123.4	1,816.3	2,091.6
Ажилгүйдэл	337.4	361.9	445.2	401.9	456.5
Бүгд	23,355.8	20,684.6	27,221.7	27,652.5	34,730.3

3. Нийгмийн даатгалын сангаас тэтгэвэр, тэтгэмж, төлбөр, тусламж, үйлчилгээ авагчдын тоо, зарцуулсан хөрөнгө, сая төгрөг

Нийгмийн даатгалын сангийн төрөл	2017		2018		2019		2020		2021	
	Хүний тоо	Зарцуулсан хөрөнгө	Хүний тоо	Зарцуулсан хөрөнгө	Хүний тоо	Зарцуулсан хөрөнгө	Хүний тоо	Зарцуулсан хөрөнгө	Хүний тоо	Зарцуулсан хөрөнгө
Тэтгэвэр	11,493	38,771.3	11,947	44,073.9	12,254	49,973.5	13,178	59,023.1	13,453	62,378.1
Тэтгэмж	4,452	1,961.7	4,620	2,272.9	4,313	2,334.7	4,044	2,802.0	5,136	3,016.6
Эрүүл мэнд	157,012	5,246.3								
ҮОМШӨ	136	369.1	119	380.4	111	413.1	105	456.6	85	416.6
Ажилгүйдэл	398	500.6	358	440.0	462	622.1	358	736.0	453	854.5
Бүгд	173,491	46,849.0	17,044	47,167.2	17,140	53,343.4	17,685	63,017.7	19,127	66,665.8

**4. Тэтгэвэр авагчдын тоо, зарцуулсан хөрөнгө, сая төгрөг**

/Үргэлжлэл/

Тэтгэврийн төрөл	2017		2018		2019		2020		2021	
	Хүний тоо	Зарцуулсан хөрөнгө	Хүний тоо	Зарцуулсан хөрөнгө	Хүний тоо	Зарцуулсан хөрөнгө	Хүний тоо	Зарцуулсан хөрөнгө	Хүний тоо	Зарцуулсан хөрөнгө
Нийгмийн даатгалын сангаас олгох тэтгэвэр, тэтгэмжийн тухай хуулиар										
Өндөр насны	7,672	26,693.4	8,049	30,207.0	8,332	34,380.8	9,152	41,571.8	9,485	44,491.1
Тахир дутуугийн	2,670	7,286.3	2,716	8,442.2	2,735	9,379.9	2,778	10,481.6	2,706	10,469.2
Тэжээгчээ алдсаны	634	1,805.9	626	1,973.3	606	2,174.9	635	2,405.4	634	2,446.2
Бүгд	10,976	35,785.6	11,391	40,622.4	11,673	45,935.6	12,565	54,458.8	12,825	57,406.6
Цэргийн алба хаагчийн тэтгэвэр, тэтгэмжийн тухай хуулиар										
Цэргийн алба хаасны	466	2,826.5	507	3,261.1	527	3,826.0	556	4,306.9	566	4,664.4
Хөдөлмөрийн чадвар алдсаны	18	54.3	18	73.4	19	80.3	22	98.5	21	118.0
Тэжээгчээ алдсаны	33	104.9	31	117.0	35	131.6	35	159.0	41	189.2
Бүгд	517	2,985.7	556	3,451.5	581	4,037.9	613	4,564.3	628	4,971.6
НДС-аас олгох ҮОМШӨ-ний тэтгэвэр, тэтгэмжийн тухай хуулиар										
Тахир дутуугийн	64	290.0	62	298.7	62	324.0	63	360.9	57	339.3
Тэжээгчээ алдсаны	16	64.8	15	66.5	15	71.9	13	73.1	12	67.2
Бүгд	80	354.8	77	365.2	77	395.9	76	434.0	69	406.5
НИЙТ	11,573	39,126.1	12,024	44,439.1	12,331	50,369.4	13,254	59,457.1	13,522	62,784.6

5. Тэтгэмж, төлбөр авагчдын тоо, зарцуулсан хөрөнгө, сая төгрөг

Тэтгэмжийн төрөл	2017		2018		2019		2020		2021	
	Хүний тоо	Зарцуулсан хөрөнгө	Хүний тоо	Зарцуулсан хөрөнгө	Хүний тоо	Зарцуулсан хөрөнгө	Хүний тоо	Зарцуулсан хөрөнгө	Хүний тоо	Зарцуулсан хөрөнгө
Хөдөлмөрийн чадвар түр алдсаны тэтгэмж	2,651	282.5	2,658	306.4	2,407	293.8	2,196	362.6	3,254	453.7
Жирэмсний болон амаржсаны тэтгэмж	1,417	1,295.2	1,538	1,542.5	1,476	1,611.0	1,458	2,049.4	1,414	2,094.9
Оршуулгын тэтгэмж	384	384.0	424	424.0	430	430.0	390	390.0	468	468.0
ҮОМШӨ-ний ХЧТА-ны тэтгэмж	20	12.5	27	13.8	23	14.9	23	20.0	12	9.3
ҮОМШӨ-ний төлбөр, зардал	36	1.8	15	1.5	11	2.3	6	2.6	4	0.9
Ажилгүйдлийн тэтгэмж	398	499.5	358	440.0	462	622.1	358	736.0	453	854.5
Сургалтын зардал		1.1								
НИЙТ	4,906	2,476.6	5,020	2,728.1	4,809	2,974.0	4,431	3,560.6	5,605	3,881.2

11.8 ДУНДГОВЬ АЙМГИЙН НИЙГМИЙН ДААТГАЛЫН ҮНДСЭН ҮЗҮҮЛЭЛТҮҮД

1. Нийгмийн даатгалын хамрагдалт

Үзүүлэлт	2017	2018	2019	2020	2021
Шимтгэл төлөгч ажил олгогчдын тоо	538	519	511	523	527
Албан журмын даатгуулагчдын тоо	6,469	6,575	6,502	6,403	6,583
Сайн дурын даатгуулагчдын тоо	4,465	4,445	4,490	5,349	4,113
Төрөөс ЭМД-ын шимтгэлийг нь хариуцаж төлсөн иргэдийн тоо	27,492				
ЭМД-д хамрагдсан даатгуулагчдын тоо, үүнээс:	9,432	8,829	7,575	5,447	4,881
- малчдын тоо	6,245	5,697	5,148	3,686	3,337
- оюутан, суралцагчдын тоо	857	779	662	509	436
- хувиараа хөдөлмөр эрхлэгч, тодорхой ажил хөдөлмөр эрхлээгүй иргэдийн тоо	2,323	2,353	1,765	1,252	1,108
- бусад	7				

2. Нийгмийн даатгалын шимтгэлийн орлого, сая төгрөг

Нийгмийн даатгалын сангийн төрөл	2017	2018	2019	2020	2021
Тэтгэвэр	6,544.8	7,609.5	10,010.1	11,825.6	13,559.5
Тэтгэмж	808.9	827.0	1,026.3	1,079.0	1,130.7
Эрүүл мэнд	2,854.5				
ҮОМШӨ	542.8	551.3	690.8	672.1	716.1
Ажилгүйдэл	144.1	150.1	177.1	187.9	196.7
Бүгд	10,895.1	9,137.9	11,904.2	13,764.5	15,602.9

3. Нийгмийн даатгалын сангаас тэтгэвэр, тэтгэмж, төлбөр, тусламж, үйлчилгээ авагчдын тоо, зарцуулсан хөрөнгө, сая төгрөг

Нийгмийн даатгалын сангийн төрөл	2017		2018		2019		2020		2021	
	Хүний тоо	Зарцуулсан хөрөнгө	Хүний тоо	Зарцуулсан хөрөнгө	Хүний тоо	Зарцуулсан хөрөнгө	Хүний тоо	Зарцуулсан хөрөнгө	Хүний тоо	Зарцуулсан хөрөнгө
Тэтгэвэр	6,531	22,203.8	6,915	25,732.3	7,169	29,424.9	7,741	34,886.0	7,988	37,234.7
Тэтгэмж	2,411	1,133.2	2,504	1,284.1	2,475	1,395.6	2,370	1,663.6	2,868	2,014.8
Эрүүл мэнд	84,316	2,946.2								
ҮОМШӨ	50	88.4	24	86.4	34	94.4	26	98.6	19	103.4
Ажилгүйдэл	224	309.4	300	325.4	238	319.5	191	330.9	243	419.4
Бүгд	93,532	26,681.0	9,743	27,428.2	9,916	31,234.4	10,328	36,979.1	11,118	39,772.3

4. Тэтгэвэр авагчдын тоо, зарцуулсан хөрөнгө, сая төгрөг

/Үргэлжлэл/

Тэтгэврийн төрөл	2017		2018		2019		2020		2021	
	Хүний тоо	Зарцуулсан хөрөнгө	Хүний тоо	Зарцуулсан хөрөнгө	Хүний тоо	Зарцуулсан хөрөнгө	Хүний тоо	Зарцуулсан хөрөнгө	Хүний тоо	Зарцуулсан хөрөнгө
Нийгмийн даатгалын сангаас олгох тэтгэвэр, тэтгэмжийн тухай хуулиар										
Өндөр насны	5,278	18,326.8	5,670	21,383.3	5,930	24,590.7	6,478	29,466.3	6,758	31,770.5
Тахир дутуугийн	905	2,573.1	883	2,809.4	867	3,078.2	877	3,411.8	843	3,329.0
Тэжээгчээ алдсаны	230	656.9	234	720.2	235	796.5	242	914.1	241	941.8
Бүгд	6,413	21,556.8	6,787	24,912.8	7,032	28,465.5	7,597	33,792.2	7,842	36,041.3
Цэргийн алба хаагчийн тэтгэвэр, тэтгэмжийн тухай хуулиар										
Цэргийн алба хаасны	107	609.9	115	773.9	123	906.0	131	1,037.0	135	1,139.1
Хөдөлмөрийн чадвар алдсаны	4	13.2	4	15.1	5	17.4	5	20.0	3	17.8
Тэжээгчээ алдсаны	7	23.9	9	30.6	9	36.0	8	36.7	8	36.6
Бүгд	118	647.0	128	819.5	137	959.4	144	1,093.8	146	1,193.5
НДС-аас олгох ҮОМШӨ-ний тэтгэвэр, тэтгэмжийн тухай хуулиар										
Тахир дутуугийн	21	77.8	18	82.9	19	84.2	18	92.0	16	98.9
Тэжээгчээ алдсаны	1	3.5	1	3.3	1	3.7	1	4.2	1	4.2
Бүгд	22	81.3	19	86.2	20	87.9	19	96.1	17	103.1
НИЙТ	6,553	22,285.1	6,934	25,818.6	7,189	29,512.7	7,760	34,982.1	8,005	37,337.8

5. Тэтгэмж, төлбөр авагчдын тоо, зарцуулсан хөрөнгө, сая төгрөг

Тэтгэмжийн төрөл	2017		2018		2019		2020		2021	
	Хүний тоо	Зарцуулсан хөрөнгө	Хүний тоо	Зарцуулсан хөрөнгө	Хүний тоо	Зарцуулсан хөрөнгө	Хүний тоо	Зарцуулсан хөрөнгө	Хүний тоо	Зарцуулсан хөрөнгө
Хөдөлмөрийн чадвар түр алдсаны тэтгэмж	1,452	222.1	1,476	240.7	1,433	265.4	1,275	282.7	1,749	328.4
Жирэмсний болон амаржсаны тэтгэмж	746	698.1	774	789.4	773	861.3	879	1,164.9	856	1,423.4
Оршуулгын тэтгэмж	213	213.0	254	254.0	269	269.0	216	216.0	263	263.0
ҮОМШӨ-ний ХЧТА-ны тэтгэмж	23	6.9			10	6.4	6	2.5	1	0.2
ҮОМШӨ-ний төлбөр, зардал	5	0.2	5	0.1	4	0.2	1	0.0	1	0.0
Ажилгүйдлийн тэтгэмж	224	309.4	300	325.4	238	319.5	191	330.9	243	419.4
Сургалтын зардал										
НИЙТ	2,663	1,449.7	2,809	1,609.6	2,727	1,721.7	2,568	1,997.0	3,113	2,434.4

11.9 ЗАВХАН АЙМГИЙН НИЙГМИЙН ДААТГАЛЫН ҮНДСЭН ҮЗҮҮЛЭЛТҮҮД

1. Нийгмийн даатгалын хамрагдал

Үзүүлэлт	2017	2018	2019	2020	2021
Шимтгэл төлөгч ажил олгогчдын тоо	706	724	730	710	744
Албан журмын даатгуулагчдын тоо	10,711	10,771	10,965	11,085	11,157
Сайн дурын даатгуулагчдын тоо	3,877	4,146	4,376	5,945	4,454
Төрөөс ЭМД-ын шимтгэлийг нь хариуцаж төлсөн иргэдийн тоо	42,289				
ЭМД-д хамрагдсан даатгуулагчдын тоо, үүнээс:	9,351	9,993	8,361	7,230	6,912
- малчдын тоо	5,341	5,485	4,808	3,655	3,494
- оюутан, суралцагчдын тоо	1,199	1,047	869	1,037	605
- хувиараа хөдөлмөр эрхлэгч, тодорхой ажил хөдөлмөр эрхлээгүй иргэдийн тоо	2,803	3,458	2,684	2,538	2,813
- бусад	8	3			

2. Нийгмийн даатгалын шимтгэлийн орлого, сая төгрөг

Нийгмийн даатгалын сангийн төрөл	2017	2018	2019	2020	2021
Тэтгэвэр	9,226.5	11,128.4	14,671.4	17,504.6	20,816.1
Тэтгэмж	1,162.2	1,232.2	1,526.3	1,577.4	1,683.4
Эрүүл мэнд	4,460.3				
ҮОМШӨ	738.0	790.4	979.0	906.7	985.3
Ажилгүйдэл	230.9	241.8	287.9	290.0	312.2
Бүгд	15,817.9	13,392.9	17,464.6	20,278.7	23,797.0

3. Нийгмийн даатгалын сангаас тэтгэвэр, тэтгэмж, төлбөр, тусламж, үйлчилгээ авагчдын тоо, зарцуулсан хөрөнгө, сая төгрөг

Нийгмийн даатгалын сангийн төрөл	2017		2018		2019		2020		2021	
	Хүний тоо	Зарцуулсан хөрөнгө	Хүний тоо	Зарцуулсан хөрөнгө	Хүний тоо	Зарцуулсан хөрөнгө	Хүний тоо	Зарцуулсан хөрөнгө	Хүний тоо	Зарцуулсан хөрөнгө
Тэтгэвэр	10,119	32,467.9	10,989	37,939.6	11,201	43,847.8	11,427	51,461.0	11,902	53,674.9
Тэтгэмж	1,958	1,286.6	2,250	1,536.9	1,984	1,509.5	2,238	1,980.5	2,168	2,321.9
Эрүүл мэнд	104,768	3,611.5								
ҮОМШӨ	32	57.3	14	51.1	28	61.5	25	74.7	16	71.6
Ажилгүйдэл	346	501.3	243	296.4	226	329.8	297	442.3	462	830.3
Бүгд	117,223	37,924.6	13,496	39,824.0	13,439	45,748.6	13,987	53,958.5	14,548	56,898.6



4. Тэтгэвэр авагчдын тоо, зарцуулсан хөрөнгө, сая төгрөг

/Үргэлжлэл/

Тэтгэврийн төрөл	2017		2018		2019		2020		2021	
	Хүний тоо	Зарцуулсан хөрөнгө	Хүний тоо	Зарцуулсан хөрөнгө	Хүний тоо	Зарцуулсан хөрөнгө	Хүний тоо	Зарцуулсан хөрөнгө	Хүний тоо	Зарцуулсан хөрөнгө
Нийгмийн даатгалын сангаас олгох тэтгэвэр, тэтгэмжийн тухай хуулиар										
Өндөр насны	7,088	23,831.9	7,760	27,952.4	8,151	32,553.0	8,390	39,742.9	9,415	42,905.8
Тахир дутуугийн	2,341	6,212.3	2,476	7,085.5	2,300	7,923.0	2,293	7,953.3	1,756	6,821.7
Тэжээгчээ алдсаны	519	1,471.1	549	1,627.7	534	1,775.8	511	1,932.0	470	1,838.3
Бүгд	9,948	31,515.3	10,785	36,665.6	10,985	42,251.9	11,194	49,628.2	11,641	51,565.8
Цэргийн алба хаагчийн тэтгэвэр, тэтгэмжийн тухай хуулиар										
Цэргийн алба хаасны	149	876.4	181	1,196.5	195	1,508.7	210	1,737.1	238	2,007.4
Хөдөлмөрийн чадвар алдсаны	15	50.3	15	48.4	15	55.4	14	63.7	12	56.3
Тэжээгчээ алдсаны	7	25.9	8	29.1	6	31.9	9	32.0	11	45.5
Бүгд	171	952.6	204	1,274.0	216	1,595.9	233	1,832.8	261	2,109.1
НДС-аас олгох ҮОМШӨ-ний тэтгэвэр, тэтгэмжийн тухай хуулиар										
Тахир дутуугийн	12	45.3	10	42.5	10	43.1	11	55.2	12	52.6
Тэжээгчээ алдсаны	1	7.4	1	7.7	1	8.0	2	9.9	2	18.6
Бүгд	13	52.7	11	50.2	11	51.0	13	65.1	14	71.2
НИЙТ	10,132	32,520.6	11,000	37,989.8	11,212	43,898.8	11,440	51,526.2	11,916	53,746.1

5. Тэтгэмж, төлбөр авагчдын тоо, зарцуулсан хөрөнгө, сая төгрөг

Тэтгэмжийн төрөл	2017		2018		2019		2020		2021	
	Хүний тоо	Зарцуулсан хөрөнгө	Хүний тоо	Зарцуулсан хөрөнгө	Хүний тоо	Зарцуулсан хөрөнгө	Хүний тоо	Зарцуулсан хөрөнгө	Хүний тоо	Зарцуулсан хөрөнгө
Хөдөлмөрийн чадвар түр алдсаны тэтгэмж	819	69.6	902	84.9	759	81.2	719	85.2	790	111.8
Жирэмсний болон амаржсаны тэтгэмж	812	890.0	1,013	1,117.0	892	1,095.3	1,221	1,597.2	1,002	1,834.1
Оршуулгын тэтгэмж	327	327.0	335	335.0	333	333.0	298	298.0	376	376.0
ҮОМШӨ-ний ХЧТА-ны тэтгэмж	19	4.6	3	0.8	17	10.5	12	9.6	2	0.5
ҮОМШӨ-ний төлбөр, зардал				0.1						
Ажилгүйдлийн тэтгэмж	346	501.3	243	296.4	226	329.8	297	442.3	462	830.3
Сургалтын зардал										
НИЙТ	2,323	1,792.5	2,496	1,834.3	2,227	1,849.8	2,547	2,432.4	2,632	3,152.6

11.10 ӨВӨРХАНГАЙ АЙМГИЙН НИЙГМИЙН ДААТГАЛЫН ҮНДСЭН ҮЗҮҮЛЭЛТҮҮД

1. Нийгмийн даатгалын хамрагдалт

Үзүүлэлт	2017	2018	2019	2020	2021
Шимтгэл төлөгч ажил олгогчдын тоо	892	937	944	965	953
Албан журмын даатгуулагчдын тоо	13,472	13,778	14,205	14,353	14,560
Сайн дурын даатгуулагчдын тоо	9,752	10,356	10,345	12,711	8,846
Төрөөс ЭМД-ын шимтгэлийг нь хариуцаж төлсөн иргэдийн тоо	67,824				
ЭМД-д хамрагдсан даатгуулагчдын тоо, үүнээс:	22,269	20,233	17,699	14,190	12,071
- малчдын тоо	13,001	11,108	9,149	7,471	6,019
- оюутан, суралцагчдын тоо	2,141	1,955	1,515	1,617	923
- хувиараа хөдөлмөр эрхлэгч, тодорхой ажил хөдөлмөр эрхлээгүй иргэдийн тоо	6,787	7,169	7,035	5,102	5,129
- бусад	340	1			

2. Нийгмийн даатгалын шимтгэлийн орлого, сая төгрөг

Нийгмийн даатгалын сангийн төрөл	2017	2018	2019	2020	2021
Тэтгэвэр	12,538.5	15,086.1	19,936.9	23,562.3	28,706.9
Тэтгэмж	1,552.2	1,650.0	2,050.4	2,050.6	2,202.5
Эрүүл мэнд	6,578.8				
ҮОМШӨ	1,124.2	1,119.7	1,372.3	1,302.4	1,369.2
Ажилгүйдэл	301.3	305.5	368.7	358.6	393.1
Бүгд	22,095.0	18,161.3	23,728.2	27,273.9	32,671.8

3. Нийгмийн даатгалын сангаас тэтгэвэр, тэтгэмж, төлбөр, тусламж, үйлчилгээ авагчдын тоо, зарцуулсан хөрөнгө, сая төгрөг

Нийгмийн даатгалын сангийн төрөл	2017		2018		2019		2020		2021	
	Хүний тоо	Зарцуулсан хөрөнгө	Хүний тоо	Зарцуулсан хөрөнгө	Хүний тоо	Зарцуулсан хөрөнгө	Хүний тоо	Зарцуулсан хөрөнгө	Хүний тоо	Зарцуулсан хөрөнгө
Тэтгэвэр	15,137	48,876.0	16,109	56,456.9	16,621	64,576.2	18,032	77,649.3	18,447	82,062.4
Тэтгэмж	3,434	1,923.8	3,642	2,207.2	3,671	2,555.4	3,240	2,768.7	3,805	3,284.8
Эрүүл мэнд	226,984	8,245.7								
ҮОМШӨ	51	196.6	51	206.3	71	230.9	55	254.4	53	257.5
Ажилгүйдэл	327	445.4	379	402.3	358	456.1	336	623.5	411	697.7
Бүгд	245,933	59,687.5	20,181	59,272.7	20,721	67,818.5	21,663	81,295.9	22,716	86,302.5

4. Тэтгэвэр авагчдын тоо, зарцуулсан хөрөнгө, сая төгрөг

/Үргэлжлэл/

Тэтгэврийн төрөл	2017		2018		2019		2020		2021	
	Хүний тоо	Зарцуулсан хөрөнгө	Хүний тоо	Зарцуулсан хөрөнгө	Хүний тоо	Зарцуулсан хөрөнгө	Хүний тоо	Зарцуулсан хөрөнгө	Хүний тоо	Зарцуулсан хөрөнгө
Нийгмийн даатгалын сангаас олгох тэтгэвэр, тэтгэмжийн тухай хуулиар										
Өндөр насны	11,219	37,372.5	12,144	43,414.9	12,586	49,891.4	13,983	61,100.5	14,510	65,622.2
Тахир дутуугийн	2,798	7,523.8	2,841	8,616.1	2,932	9,737.9	2,982	11,105.1	2,905	11,060.3
Тэжээгчээ алдсаны	857	2,444.7	848	2,631.0	816	2,902.9	767	3,116.0	729	2,945.4
Бүгд	14,874	47,341.0	15,833	54,662.0	16,334	62,532.2	17,732	75,321.6	18,144	79,627.9
Цэргийн алба хаагчийн тэтгэвэр, тэтгэмжийн тухай хуулиар										
Цэргийн алба хаасны	235	1,443.2	253	1,705.8	263	1,951.3	278	2,225.9	281	2,332.2
Хөдөлмөрийн чадвар алдсаны	10	32.2	10	33.9	11	39.9	10	47.8	12	50.7
Тэжээгчээ алдсаны	18	59.6	13	55.3	13	52.9	12	54.0	10	51.6
Бүгд	263	1,535.0	276	1,795.0	287	2,044.0	300	2,327.7	303	2,434.5
НДС-аас олгох ҮОМШӨ-ний тэтгэвэр, тэтгэмжийн тухай хуулиар										
Тахир дутуугийн	42	171.2	44	182.0	43	201.0	43	212.0	42	212.4
Тэжээгчээ алдсаны	7	25.0	6	22.2	6	23.2	7	41.7	9	44.6
Бүгд	49	196.2	50	204.2	49	224.2	50	253.6	51	257.0
НИЙТ	15,186	49,072.2	16,159	56,661.1	16,670	64,800.4	18,082	77,902.9	18,498	82,319.4

5. Тэтгэмж, төлбөр авагчдын тоо, зарцуулсан хөрөнгө, сая төгрөг

Тэтгэмжийн төрөл	2017		2018		2019		2020		2021	
	Хүний тоо	Зарцуулсан хөрөнгө	Хүний тоо	Зарцуулсан хөрөнгө	Хүний тоо	Зарцуулсан хөрөнгө	Хүний тоо	Зарцуулсан хөрөнгө	Хүний тоо	Зарцуулсан хөрөнгө
Хөдөлмөрийн чадвар түр алдсаны тэтгэмж	1,552	137.8	1,549	150.1	1,529	160.8	1,302	169.5	1,585	174.3
Жирэмсний болон амаржсаны тэтгэмж	1,301	1,205.0	1,469	1,433.0	1,576	1,828.6	1,497	2,158.2	1,630	2,520.6
Оршуулгын тэтгэмж	581	581.0	624	624.0	566	566.0	441	441.0	590	590.0
ҮОМШӨ-ний ХЧТА-ны тэтгэмж	2	0.4			11	5.1	2	0.6	2	0.4
ҮОМШӨ-ний төлбөр, зардал			1	2.1	11	1.6	3	0.2		
Ажилгүйдлийн тэтгэмж	327	445.4	379	402.3	358	456.1	336	623.5	411	697.7
Сургалтын зардал										
НИЙТ	3,763	2,369.6	4,022	2,611.5	4,051	3,018.1	3,581	3,393.0	4,218	3,983.0

11.11 ӨМНӨГОВЬ АЙМГИЙН НИЙГМИЙН ДААТГАЛЫН ҮНДСЭН ҮЗҮҮЛЭЛТҮҮД

1. Нийгмийн даатгалын хамрагдалт

Үзүүлэлт	2017	2018	2019	2020	2021
Шимтгэл төлөгч ажил олгогчдын тоо	856	933	973	1,078	1,183
Албан журмын даатгуулагчдын тоо	19,146	22,614	25,679	26,552	30,553
Сайн дурын даатгуулагчдын тоо	4,518	4,435	4,474	3,818	3,961
Төрөөс ЭМД-ын шимтгэлийг нь хариуцаж төлсөн иргэдийн тоо	35,849				
ЭМД-д хамрагдсан даатгуулагчдын тоо, үүнээс:	11,333	10,236	8,699	6,844	6,579
- малчдын тоо	4,563	3,938	3,385	2,532	2,180
- оюутан, суралцагчдын тоо	768	614	458	259	182
- хувиараа хөдөлмөр эрхлэгч, тодорхой ажил хөдөлмөр эрхлээгүй иргэдийн тоо	5,993	5,684	4,855	4,053	4,217
- бусад	9		1		

2. Нийгмийн даатгалын шимтгэлийн орлого, сая төгрөг

Нийгмийн даатгалын сангийн төрөл	2017	2018	2019	2020	2021
Тэтгэвэр	19,166.8	27,620.9	37,857.3	27,076.5	52,352.4
Тэтгэмж	2,443.1	3,096.0	3,993.2	2,225.6	3,520.8
Эрүүл мэнд	7,033.9				
ҮОМШӨ	2,382.6	3,170.8	4,114.8	1,878.5	3,183.3
Ажилгүйдэл	512.0	645.8	802.0	411.9	664.4
Бүгд	31,538.4	34,533.5	46,767.3	31,592.5	59,720.8

3. Нийгмийн даатгалын сангаас тэтгэвэр, тэтгэмж, төлбөр, тусламж, үйлчилгээ авагчдын тоо, зарцуулсан хөрөнгө, сая төгрөг

Нийгмийн даатгалын сангийн төрөл	2017		2018		2019		2020		2021	
	Хүний тоо	Зарцуулсан хөрөнгө	Хүний тоо	Зарцуулсан хөрөнгө	Хүний тоо	Зарцуулсан хөрөнгө	Хүний тоо	Зарцуулсан хөрөнгө	Хүний тоо	Зарцуулсан хөрөнгө
Тэтгэвэр	6,891	23,853.4	7,076	27,483.9	7,624	31,615.9	8,334	38,173.8	8,729	41,266.6
Тэтгэмж	4,039	1,978.7	4,996	2,521.5	5,037	2,996.0	4,755	3,636.9	6,014	3,872.7
Эрүүл мэнд	95,384	2,956.8								
ҮОМШӨ	73	120.6	79	162.7	74	152.2	107	196.1	83	179.7
Ажилгүйдэл	536	918.9	629	951.2	723	1,463.4	755	1,771.6	787	1,878.5
Бүгд	106,923	29,828.4	12,780	31,119.3	13,458	36,227.4	13,951	43,778.5	15,613	47,197.5

4. Тэтгэвэр авагчдын тоо, зарцуулсан хөрөнгө, сая төгрөг

/Үргэлжлэл/

Тэтгэврийн төрөл	2017		2018		2019		2020		2021	
	Хүний тоо	Зарцуулсан хөрөнгө	Хүний тоо	Зарцуулсан хөрөнгө	Хүний тоо	Зарцуулсан хөрөнгө	Хүний тоо	Зарцуулсан хөрөнгө	Хүний тоо	Зарцуулсан хөрөнгө
Нийгмийн даатгалын сангаас олгох тэтгэвэр, тэтгэмжийн тухай хуулиар										
Өндөр насны	5,442	18,950.7	5,658	21,776.0	6,061	25,111.9	6,720	30,583.4	7,085	33,363.2
Тахир дутуугийн	894	2,403.8	860	2,810.9	965	3,141.5	976	3,719.8	986	3,795.5
Тэжээгчээ алдсаны	263	709.7	246	812.7	263	933.6	285	1,109.2	288	1,146.5
Бүгд	6,599	22,064.2	6,764	25,399.6	7,289	29,187.0	7,981	35,412.4	8,359	38,305.3
Цэргийн алба хаагчийн тэтгэвэр, тэтгэмжийн тухай хуулиар										
Цэргийн алба хаасны	277	1,740.2	295	2,020.5	314	2,346.1	332	2,656.0	349	2,860.7
Хөдөлмөрийн чадвар алдсаны	3	7.4	4	10.8	4	14.8	4	20.6	3	15.1
Тэжээгчээ алдсаны	12	41.6	13	52.9	17	68.0	17	84.8	18	85.6
Бүгд	292	1,789.2	312	2,084.3	335	2,428.9	353	2,761.4	370	2,961.3
НДС-аас олгох ҮОМШӨ-ний тэтгэвэр, тэтгэмжийн тухай хуулиар										
Тахир дутуугийн	18	82.5	16	91.1	17	95.5	15	99.0	16	85.2
Тэжээгчээ алдсаны	3	13.5	2	19.3	3	18.6	3	19.7	3	19.8
Бүгд	21	96.0	18	110.4	20	114.2	18	118.7	19	105.0
НИЙТ	6,912	23,949.4	7,094	27,594.3	7,644	31,730.0	8,352	38,292.5	8,748	41,371.6

5. Тэтгэмж, төлбөр авагчдын тоо, зарцуулсан хөрөнгө, сая төгрөг

Тэтгэмжийн төрөл	2017		2018		2019		2020		2021	
	Хүний тоо	Зарцуулсан хөрөнгө	Хүний тоо	Зарцуулсан хөрөнгө	Хүний тоо	Зарцуулсан хөрөнгө	Хүний тоо	Зарцуулсан хөрөнгө	Хүний тоо	Зарцуулсан хөрөнгө
Хөдөлмөрийн чадвар түр алдсаны тэтгэмж	2,555	310.0	3,207	443.4	3,107	484.9	2,768	538.3	4,079	755.7
Жирэмсний болон амаржсаны тэтгэмж	1,214	1,398.7	1,508	1,797.2	1,646	2,227.1	1,715	2,826.6	1,638	2,819.9
Оршуулгын тэтгэмж	270	270.0	281	281.0	284	284.0	272	272.0	297	297.0
ҮОМШӨ-ний ХЧТА-ны тэтгэмж	51	24.5	60	52.2	52	36.8	88	77.3	64	74.7
ҮОМШӨ-ний төлбөр, зардал	1	0.1	1	0.1	2	1.3	1	0.1		
Ажилгүйдлийн тэтгэмж	536	918.9	629	951.2	723	1,463.4	755	1,771.6	787	1,878.5
Сургалтын зардал										
НИЙТ	4,627	2,922.2	5,686	3,525.1	5,814	4,497.4	5,599	5,486.0	6,865	5,825.9

11.12 СҮХБААТАР АЙМГИЙН НИЙГМИЙН ДААТГАЛЫН ҮНДСЭН ҮЗҮҮЛЭЛТҮҮД

1. Нийгмийн даатгалын хамрагдалт

Үзүүлэлт	2017	2018	2019	2020	2021
Шимтгэл төлөгч ажил олгогчдын тоо	626	648	648	654	674
Албан журмын даатгуулагчдын тоо	10,345	10,462	10,875	10,399	10,543
Сайн дурын даатгуулагчдын тоо	2,506	3,660	3,600	3,194	3,167
Төрөөс ЭМД-ын шимтгэлийг нь хариуцаж төлсөн иргэдийн тоо	35,136				
ЭМД-д хамрагдсан даатгуулагчдын тоо, үүнээс:	10,797	10,559	9,189	6,726	5,931
- малчдын тоо	7,525	7,683	6,516	4,522	3,853
- оюутан, суралцагчдын тоо	760	691	502	340	252
- хувиараа хөдөлмөр эрхлэгч, тодорхой ажил хөдөлмөр эрхлээгүй иргэдийн тоо	2,502	2,185	2,171	1,864	1,825
- бусад	10				1

2. Нийгмийн даатгалын шимтгэлийн орлого, сая төгрөг

Нийгмийн даатгалын сангийн төрөл	2017	2018	2019	2020	2021
Тэтгэвэр	7,913.5	9,701.5	12,543.9	13,933.4	18,133.0
Тэтгэмж	1,002.2	1,075.7	1,309.6	1,243.8	1,425.0
Эрүүл мэнд	4,016.1				
ҮОМШӨ	755.2	835.8	999.5	794.9	969.1
Ажилгүйдэл	199.2	210.6	248.9	232.0	266.6
Бүгд	13,886.2	11,823.5	15,101.8	16,204.0	20,793.7

3. Нийгмийн даатгалын сангаас тэтгэвэр, тэтгэмж, төлбөр, тусламж, үйлчилгээ авагчдын тоо, зарцуулсан хөрөнгө, сая төгрөг

Нийгмийн даатгалын сангийн төрөл	2017		2018		2019		2020		2021	
	Хүний тоо	Зарцуулсан хөрөнгө	Хүний тоо	Зарцуулсан хөрөнгө	Хүний тоо	Зарцуулсан хөрөнгө	Хүний тоо	Зарцуулсан хөрөнгө	Хүний тоо	Зарцуулсан хөрөнгө
Тэтгэвэр	7,580	24,544.8	7,873	28,064.0	8,086	31,992.6	8,744	38,442.8	9,104	41,021.1
Тэтгэмж	2,218	1,303.0	2,249	1,319.7	2,253	1,475.2	2,368	1,955.1	2,612	2,033.1
Эрүүл мэнд	95,673	3,158.5								
ҮОМШӨ	46	106.3	34	113.4	42	133.5	34	137.7	28	124.3
Ажилгүйдэл	254	319.5	242	279.0	256	298.6	232	368.0	325	538.8
Бүгд	105,771	29,432.1	10,398	29,776.2	10,637	33,899.8	11,378	40,903.5	12,069	43,717.4

4. Тэтгэвэр авагчдын тоо, зарцуулсан хөрөнгө, сая төгрөг

/Үргэлжлэл/

Тэтгэврийн төрөл	2017		2018		2019		2020		2021	
	Хүний тоо	Зарцуулсан хөрөнгө	Хүний тоо	Зарцуулсан хөрөнгө	Хүний тоо	Зарцуулсан хөрөнгө	Хүний тоо	Зарцуулсан хөрөнгө	Хүний тоо	Зарцуулсан хөрөнгө
Нийгмийн даатгалын сангаас олгох тэтгэвэр, тэтгэмжийн тухай хуулиар										
Өндөр насны	5,640	18,465.5	5,900	21,202.3	6,146	24,186.9	6,779	29,608.5	7,153	31,946.2
Тахир дутуугийн	1,225	3,265.0	1,243	3,740.3	1,231	4,175.6	1,245	4,734.1	1,230	4,783.4
Тэжээгчээ алдсаны	416	1,077.3	420	1,188.4	379	1,315.1	375	1,476.8	366	1,454.6
Бүгд	7,281	22,807.8	7,563	26,131.0	7,756	29,677.6	8,399	35,819.4	8,749	38,184.2
Цэргийн алба хаагчийн тэтгэвэр, тэтгэмжийн тухай хуулиар										
Цэргийн алба хаасны	272	1,646.9	281	1,833.1	302	2,196.5	316	2,481.5	326	2,705.2
Хөдөлмөрийн чадвар алдсаны	9	31.2	8	34.8	10	43.1	9	49.2	9	38.9
Тэжээгчээ алдсаны	18	58.9	21	65.1	18	75.4	20	92.8	20	92.8
Бүгд	299	1,737.0	310	1,933.0	330	2,315.0	345	2,623.4	355	2,837.0
НДС-аас олгох ҮОМШӨ-ний тэтгэвэр, тэтгэмжийн тухай хуулиар										
Тахир дутуугийн	19	81.0	19	87.4	19	96.1	16	96.1	16	89.1
Тэжээгчээ алдсаны	6	21.2	7	23.8	7	29.2	7	32.2	6	32.4
Бүгд	25	102.2	26	111.2	26	125.3	23	128.3	22	121.4
НИЙТ	7,605	24,647.0	7,899	28,175.2	8,112	32,117.9	8,767	38,571.1	9,126	41,142.6

5. Тэтгэмж, төлбөр авагчдын тоо, зарцуулсан хөрөнгө, сая төгрөг

Тэтгэмжийн төрөл	2017		2018		2019		2020		2021	
	Хүний тоо	Зарцуулсан хөрөнгө	Хүний тоо	Зарцуулсан хөрөнгө	Хүний тоо	Зарцуулсан хөрөнгө	Хүний тоо	Зарцуулсан хөрөнгө	Хүний тоо	Зарцуулсан хөрөнгө
Хөдөлмөрийн чадвар түр алдсаны тэтгэмж	1,114	102.1	1,077	101.4	1,044	116.7	1,029	125.8	1,302	182.3
Жирэмсний болон амаржсаны тэтгэмж	838	934.9	866	912.3	903	1,052.4	1,039	1,529.3	988	1,528.9
Оршуулгын тэтгэмж	266	266.0	306	306.0	306	306.0	300	300.0	322	322.0
ҮОМШӨ-ний ХЧТА-ны тэтгэмж	17	3.2	4	1.5	12	7.9	9	9.3	6	2.8
ҮОМШӨ-ний төлбөр, зардал	4	0.9	4	0.7	4	0.3	2	0.1		
Ажилгүйдлийн тэтгэмж	254	319.5	242	279.0	256	298.6	232	368.0	325	538.8
Сургалтын зардал										
НИЙТ	2,493	1,626.6	2,499	1,601.0	2,525	1,781.9	2,611	2,332.4	2,943	2,574.8

11.13 СЭЛЭНГЭ АЙМГИЙН НИЙГМИЙН ДААТГАЛЫН ҮНДСЭН ҮЗҮҮЛЭЛТҮҮД

1. Нийгмийн даатгалын хамрагдал

Үзүүлэлт	2017	2018	2019	2020	2021
Шимтгэл төлөгч ажил олгогчдын тоо	1,151	1,176	1,182	1,157	1,166
Албан журмын даатгуулагчдын тоо	19,674	20,721	20,728	20,181	20,539
Сайн дурын даатгуулагчдын тоо	5,207	4,948	4,662	3,957	3,922
Төрөөс ЭМД-ын шимтгэлийг нь хариуцаж төлсөн иргэдийн тоо	62,694				
ЭМД-д хамрагдсан даатгуулагчдын тоо, үүнээс:	11,354	10,605	8,512	6,286	6,685
- малчдын тоо	2,058	1,681	1,592	1,261	1,222
- оюутан, суралцагчдын тоо	938	1,228	910	599	616
- хувиараа хөдөлмөр эрхлэгч, тодорхой ажил хөдөлмөр эрхлээгүй иргэдийн тоо	7,555	7,696	6,010	4,426	4,847
- бусад	803				

2. Нийгмийн даатгалын шимтгэлийн орлого, сая төгрөг

Нийгмийн даатгалын сангийн төрөл	2017	2018	2019	2020	2021
Тэтгэвэр	17,630.1	23,689.7	29,276.4	28,612.8	39,209.4
Тэтгэмж	2,232.1	2,635.0	3,069.4	2,726.9	3,154.6
Эрүүл мэнд	7,745.1				
ҮОМШӨ	1,866.1	2,393.3	2,792.0	2,062.5	2,684.9
Ажилгүйдэл	455.2	536.5	612.1	538.9	619.1
Бүгд	29,928.6	29,254.4	35,749.9	33,941.1	45,668.0

3. Нийгмийн даатгалын сангаас тэтгэвэр, тэтгэмж, төлбөр, тусламж, үйлчилгээ авагчдын тоо, зарцуулсан хөрөнгө, сая төгрөг

Нийгмийн даатгалын сангийн төрөл	2017		2018		2019		2020		2021	
	Хүний тоо	Зарцуулсан хөрөнгө	Хүний тоо	Зарцуулсан хөрөнгө	Хүний тоо	Зарцуулсан хөрөнгө	Хүний тоо	Зарцуулсан хөрөнгө	Хүний тоо	Зарцуулсан хөрөнгө
Тэтгэвэр	15,978	55,077.7	16,400	62,696.6	16,339	70,836.9	17,728	82,458.6	17,498	86,305.4
Тэтгэмж	7,394	2,515.6	7,675	2,850.0	7,642	3,252.8	6,493	3,590.9	8,307	4,167.4
Эрүүл мэнд	156,883	5,500.7								
ҮОМШӨ	336	1,108.3	340	1,170.7	338	1,164.1	285	1,171.8	229	1,165.3
Ажилгүйдэл	572	804.0	565	783.4	571	905.8	464	1,076.0	594	1,133.4
Бүгд	181,163	65,006.3	24,980	67,500.6	24,890	76,159.7	24,970	88,297.2	26,628	92,771.5

**4. Тэтгэвэр авагчдын тоо, зарцуулсан хөрөнгө, сая төгрөг**

/Үргэлжлэл/

Тэтгэврийн төрөл	2017		2018		2019		2020		2021	
	Хүний тоо	Зарцуулсан хөрөнгө	Хүний тоо	Зарцуулсан хөрөнгө	Хүний тоо	Зарцуулсан хөрөнгө	Хүний тоо	Зарцуулсан хөрөнгө	Хүний тоо	Зарцуулсан хөрөнгө
Нийгмийн даатгалын сангаас олгох тэтгэвэр, тэтгэмжийн тухай хуулиар										
Өндөр насны	10,954	39,582.5	11,369	45,226.4	11,354	51,244.5	12,640	60,639.4	12,742	64,513.0
Тахир дутуугийн	3,600	9,700.5	3,575	10,884.0	3,540	12,317.3	3,669	13,815.6	3,373	13,606.4
Тэжээгчээ алдсаны	830	2,310.2	839	2,520.7	828	2,771.8	770	2,964.2	725	2,896.2
Бүгд	15,384	51,593.2	15,783	58,631.0	15,722	66,333.6	17,079	77,419.2	16,840	81,015.6
Цэргийн алба хаагчийн тэтгэвэр, тэтгэмжийн тухай хуулиар										
Цэргийн алба хаасны	542	3,310.4	564	3,849.0	564	4,262.9	597	4,788.6	608	5,046.0
Хөдөлмөрийн чадвар алдсаны	15	52.3	15	69.5	15	73.7	13	71.5	12	64.5
Тэжээгчээ алдсаны	37	121.8	38	147.1	38	166.8	39	179.3	38	179.4
Бүгд	594	3,484.5	617	4,065.5	617	4,503.4	649	5,039.4	658	5,289.8
НДС-аас олгох ҮОМШӨ-ний тэтгэвэр, тэтгэмжийн тухай хуулиар										
Тахир дутуугийн	225	1,062.9	208	1,107.7	208	1,109.4	187	1,092.6	177	1,100.4
Тэжээгчээ алдсаны	8	35.1	8	35.6	9	38.0	7	40.7	8	50.1
Бүгд	233	1,098.0	216	1,143.2	217	1,147.4	194	1,133.3	185	1,150.5
НИЙТ	16,211	56,175.7	16,616	63,839.8	16,556	71,984.4	17,922	83,591.9	17,683	87,455.9

5. Тэтгэмж, төлбөр авагчдын тоо, зарцуулсан хөрөнгө, сая төгрөг

Тэтгэмжийн төрөл	2017		2018		2019		2020		2021	
	Хүний тоо	Зарцуулсан хөрөнгө	Хүний тоо	Зарцуулсан хөрөнгө	Хүний тоо	Зарцуулсан хөрөнгө	Хүний тоо	Зарцуулсан хөрөнгө	Хүний тоо	Зарцуулсан хөрөнгө
Хөдөлмөрийн чадвар түр алдсаны тэтгэмж	5,498	562.0	5,589	592.1	5,501	686.9	4,543	689.9	6,262	1,165.3
Жирэмсний болон амаржсаны тэтгэмж	1,393	1,451.6	1,489	1,660.9	1,590	2,014.9	1,447	2,398.0	1,470	2,427.1
Оршуулгын тэтгэмж	503	502.0	597	597.0	551	551.0	503	503.0	575	575.0
ҮОМШӨ-ний ХЧТА-ны тэтгэмж	4	2.7	28	20.2	20	11.6	41	35.6	18	12.6
ҮОМШӨ-ний төлбөр, зардал	99	7.6	96	7.2	101	5.1	50	2.9	26	2.2
Ажилгүйдлийн тэтгэмж	572	804.0	565	783.4	571	905.8	464	1,076.0	594	1,133.4
Сургалтын зардал										
НИЙТ	8,069	3,329.9	8,364	3,660.8	8,334	4,175.3	7,048	4,705.3	8,945	5,315.5

11.14 ТӨВ АЙМГИЙН НИЙГМИЙН ДААТГАЛЫН ҮНДСЭН ҮЗҮҮЛЭЛТҮҮД

1. Нийгмийн даатгалын хамрагдалт

Үзүүлэлт	2017	2018	2019	2020	2021
Шимтгэл төлөгч ажил олгогчдын тоо	897	854	864	873	870
Албан журмын даатгуулагчдын тоо	14,354	14,296	14,440	14,536	15,347
Сайн дурын даатгуулагчдын тоо	6,083	6,367	5,635	6,547	5,402
Төрөөс ЭМД-ын шимтгэлийг нь хариуцаж төлсөн иргэдийн тоо	51,601				
ЭМД-д хамрагдсан даатгуулагчдын тоо, үүнээс:	11,533	12,336	10,846	8,740	8,045
- малчдын тоо	7,290	8,608	8,238	6,354	5,679
- оюутан, суралцагчдын тоо	1,145	974	804	791	647
- хувиараа хөдөлмөр эрхлэгч, тодорхой ажил хөдөлмөр эрхлээгүй иргэдийн тоо	2,273	2,754	1,804	1,595	1,717
- бусад	825				2

2. Нийгмийн даатгалын шимтгэлийн орлого, сая төгрөг

Нийгмийн даатгалын сангийн төрөл	2017	2018	2019	2020	2021
Тэтгэвэр	11,739.8	13,524.4	17,443.1	21,610.2	27,242.2
Тэтгэмж	1,472.0	1,488.8	1,813.4	1,904.6	2,202.2
Эрүүл мэнд	5,633.5				
ҮОМШӨ	1,044.1	1,074.8	1,274.9	1,254.0	1,509.3
Ажилгүйдэл	283.9	284.4	338.3	353.8	410.8
Бүгд	20,173.3	16,372.4	20,869.7	25,122.5	31,364.5

3. Нийгмийн даатгалын сангаас тэтгэвэр, тэтгэмж, төлбөр, тусламж, үйлчилгээ авагчдын тоо, зарцуулсан хөрөнгө, сая төгрөг

Нийгмийн даатгалын сангийн төрөл	2017		2018		2019		2020		2021	
	Хүний тоо	Зарцуулсан хөрөнгө	Хүний тоо	Зарцуулсан хөрөнгө	Хүний тоо	Зарцуулсан хөрөнгө	Хүний тоо	Зарцуулсан хөрөнгө	Хүний тоо	Зарцуулсан хөрөнгө
Тэтгэвэр	13,088	43,946.3	13,699	50,508.7	13,691	57,637.0	15,305	68,105.4	15,766	72,459.0
Тэтгэмж	3,169	1,749.5	3,113	1,927.1	3,175	2,148.7	3,093	2,459.6	3,541	2,762.8
Эрүүл мэнд	155,665	4,362.0								
ҮОМШӨ	68	205.0	79	226.9	59	243.9	73	259.4	56	240.3
Ажилгүйдэл	452	706.0	419	579.5	445	670.8	498	839.5	461	826.1
Бүгд	172,442	50,968.8	17,310	53,242.1	17,370	60,700.5	18,969	71,664.0	19,824	76,288.2



/Үргэлжлэл/

4. Тэтгэвэр авагчдын тоо, зарцуулсан хөрөнгө, сая төгрөг

Тэтгэврийн төрөл	2017		2018		2019		2020		2021	
	Хүний тоо	Зарцуулсан хөрөнгө	Хүний тоо	Зарцуулсан хөрөнгө	Хүний тоо	Зарцуулсан хөрөнгө	Хүний тоо	Зарцуулсан хөрөнгө	Хүний тоо	Зарцуулсан хөрөнгө
Нийгмийн даатгалын сангаас олгох тэтгэвэр, тэтгэмжийн тухай хуулиар										
Өндөр насны	10,510	35,697.7	11,062	41,058.7	11,061	46,953.6	12,615	56,120.9	13,143	60,606.5
Тахир дутуугийн	1,591	4,376.1	1,651	5,072.4	1,645	5,745.6	1,708	6,585.1	1,645	6,450.6
Тэжээгчээ алдсаны	576	1,577.4	555	1,736.9	554	1,905.8	542	2,138.8	541	2,054.2
Бүгд	12,677	41,651.2	13,268	47,868.0	13,260	54,604.9	14,865	64,844.8	15,329	69,111.3
Цэргийн алба хаагчийн тэтгэвэр, тэтгэмжийн тухай хуулиар										
Цэргийн алба хаасны	375	2,176.6	397	2,517.6	397	2,903.0	414	3,135.2	411	3,227.2
Хөдөлмөрийн чадвар алдсаны	9	28.8	10	35.3	10	37.1	7	35.4	7	39.9
Тэжээгчээ алдсаны	27	89.7	24	87.8	24	91.9	19	90.1	19	80.5
Бүгд	411	2,295.1	431	2,640.7	431	3,032.0	440	3,260.7	437	3,347.7
НДС-аас олгох ҮОМШӨ-ний тэтгэвэр, тэтгэмжийн тухай хуулиар										
Тахир дутуугийн	37	160.0	37	178.9	37	202.9	35	204.4	31	189.9
Тэжээгчээ алдсаны	9	35.4	9	36.5	9	35.4	8	38.3	7	35.8
Бүгд	46	195.4	46	215.3	46	238.3	43	242.7	38	225.7
НИЙТ	13,134	44,141.7	13,745	50,724.0	13,737	57,875.2	15,348	68,348.2	15,804	72,684.7

5. Тэтгэмж, төлбөр авагчдын тоо, зарцуулсан хөрөнгө, сая төгрөг

Тэтгэмжийн төрөл	2017		2018		2019		2020		2021	
	Хүний тоо	Зарцуулсан хөрөнгө	Хүний тоо	Зарцуулсан хөрөнгө	Хүний тоо	Зарцуулсан хөрөнгө	Хүний тоо	Зарцуулсан хөрөнгө	Хүний тоо	Зарцуулсан хөрөнгө
Хөдөлмөрийн чадвар түр алдсаны тэтгэмж	1,587	156.5	1,396	135.7	1,459	151.8	1,371	171.0	1,854	292.7
Жирэмсний болон амаржсаны тэтгэмж	1,064	1,078.0	1,197	1,270.4	1,174	1,453.9	1,280	1,847.6	1,164	1,946.2
Оршуулгын тэтгэмж	518	515.0	520	521.0	542	543.0	442	441.0	523	524.0
ҮОМШӨ-ний ХЧТА-ны тэтгэмж	15	8.7	23	10.1	6	4.3	26	16.3	18	14.5
ҮОМШӨ-ний төлбөр, зардал	7	0.9	10	1.5	7	1.3	4	0.4		
Ажилгүйдлийн тэтгэмж	452	706.0	419	579.5	445	670.8	498	839.5	461	826.1
Сургалтын зардал										
НИЙТ	3,643	2,465.1	3,565	2,518.1	3,633	2,825.2	3,621	3,315.8	4,020	3,603.5

11.15 УВС АЙМГИЙН НИЙГМИЙН ДААТГАЛЫН ҮНДСЭН ҮЗҮҮЛЭЛТҮҮД

1. Нийгмийн даатгалын хамрагдалт

Үзүүлэлт	2017	2018	2019	2020	2021
Шимтгэл төлөгч ажил олгогчдын тоо	873	901	944	963	986
Албан журмын даатгуулагчдын тоо	11,628	11,635	12,181	12,433	12,451
Сайн дурын даатгуулагчдын тоо	5,454	4,561	4,569	5,234	4,754
Төрөөс ЭМД-ын шимтгэлийг нь хариуцаж төлсөн иргэдийн тоо	51,959				
ЭМД-д хамрагдсан даатгуулагчдын тоо, үүнээс:	10,070	12,006	9,704	8,513	7,699
- малчдын тоо	4,235	5,602	4,877	4,105	3,869
- оюутан, суралцагчдын тоо	1,173	1,065	877	951	713
- хувиараа хөдөлмөр эрхлэгч, тодорхой ажил хөдөлмөр эрхлээгүй иргэдийн тоо	4,654	5,339	3,948	3,457	3,117
- бусад	8		2		

2. Нийгмийн даатгалын шимтгэлийн орлого, сая төгрөг

Нийгмийн даатгалын сангийн төрөл	2017	2018	2019	2020	2021
Тэтгэвэр	9,360.9	11,196.0	14,918.9	18,110.6	21,706.9
Тэтгэмж	1,174.3	1,233.8	1,555.9	1,636.7	1,745.0
Эрүүл мэнд	4,954.0				
ҮОМШӨ	699.4	747.3	949.0	987.4	985.2
Ажилгүйдэл	224.7	231.0	282.4	300.1	315.0
Бүгд	16,413.3	13,408.1	17,706.1	21,034.8	24,752.1

3. Нийгмийн даатгалын сангаас тэтгэвэр, тэтгэмж, төлбөр, тусламж, үйлчилгээ авагчдын тоо, зарцуулсан хөрөнгө, сая төгрөг

Нийгмийн даатгалын сангийн төрөл	2017		2018		2019		2020		2021	
	Хүний тоо	Зарцуулсан хөрөнгө	Хүний тоо	Зарцуулсан хөрөнгө	Хүний тоо	Зарцуулсан хөрөнгө	Хүний тоо	Зарцуулсан хөрөнгө	Хүний тоо	Зарцуулсан хөрөнгө
Тэтгэвэр	11,121	35,883.4	11,528	40,857.6	11,832	46,667.6	12,629	55,360.1	12,806	57,959.5
Тэтгэмж	3,317	1,793.1	3,334	1,807.1	3,401	2,118.5	3,375	2,658.2	3,790	3,019.0
Эрүүл мэнд	183,433	4,672.3								
ҮОМШӨ	27	91.3	25	92.6	22	90.6	27	103.0	24	91.4
Ажилгүйдэл	351	464.4	256	300.4	198	290.9	225	374.3	345	678.8
Бүгд	198,249	42,904.5	15,143	43,057.7	15,453	49,167.6	16,256	58,495.7	16,965	61,748.6

**4. Тэтгэвэр авагчдын тоо, зарцуулсан хөрөнгө, сая төгрөг**

/Үргэлжлэл/

Тэтгэврийн төрөл	2017		2018		2019		2020		2021	
	Хүний тоо	Зарцуулсан хөрөнгө	Хүний тоо	Зарцуулсан хөрөнгө	Хүний тоо	Зарцуулсан хөрөнгө	Хүний тоо	Зарцуулсан хөрөнгө	Хүний тоо	Зарцуулсан хөрөнгө
Нийгмийн даатгалын сангаас олгох тэтгэвэр, тэтгэмжийн тухай хуулиар										
Өндөр насны	7,358	25,110.4	7,897	28,997.2	8,152	33,288.1	9,038	40,455.8	9,470	43,766.8
Тахир дутуугийн	2,666	7,214.2	2,610	7,958.8	2,680	9,030.3	2,613	10,146.0	2,343	9,377.4
Тэжээгчээ алдсаны	900	2,446.4	807	2,571.5	782	2,778.3	748	2,983.0	752	2,882.8
Бүгд	10,924	34,771.0	11,314	39,527.4	11,614	45,096.6	12,399	53,584.8	12,565	56,027.0
Цэргийн алба хаагчийн тэтгэвэр, тэтгэмжийн тухай хуулиар										
Цэргийн алба хаасны	173	1,024.4	191	1,230.7	198	1,462.8	206	1,657.1	217	1,806.4
Хөдөлмөрийн чадвар алдсаны	10	32.8	9	38.1	6	48.0	8	34.6	8	32.4
Тэжээгчээ алдсаны	14	55.2	14	61.4	14	60.2	16	83.7	16	93.7
Бүгд	197	1,112.4	214	1,330.2	218	1,571.0	230	1,775.4	241	1,932.5
НДС-аас олгох ҮОМШӨ-ний тэтгэвэр, тэтгэмжийн тухай хуулиар										
Тахир дутуугийн	15	56.7	12	54.6	15	58.9	15	68.9	14	63.7
Тэжээгчээ алдсаны	9	33.7	8	35.2	6	30.7	7	31.2	4	23.4
Бүгд	24	90.4	20	89.8	21	89.6	22	100.1	18	87.1
НИЙТ	11,145	35,973.8	11,548	40,947.4	11,853	46,757.2	12,651	55,460.2	12,824	58,046.6

5. Тэтгэмж, төлбөр авагчдын тоо, зарцуулсан хөрөнгө, сая төгрөг

Тэтгэмжийн төрөл	2017		2018		2019		2020		2021	
	Хүний тоо	Зарцуулсан хөрөнгө	Хүний тоо	Зарцуулсан хөрөнгө	Хүний тоо	Зарцуулсан хөрөнгө	Хүний тоо	Зарцуулсан хөрөнгө	Хүний тоо	Зарцуулсан хөрөнгө
Хөдөлмөрийн чадвар түр алдсаны тэтгэмж	1,637	165.6	1,753	194.6	1,699	216.1	1,502	189.1	1,817	219.4
Жирэмсний болон амаржсаны тэтгэмж	1,300	1,248.5	1,205	1,236.5	1,328	1,528.4	1,498	2,094.2	1,567	2,393.5
Оршуулгын тэтгэмж	380	379.0	376	376.0	374	374.0	375	375.0	406	406.0
ҮОМШӨ-ний ХЧТА-ны тэтгэмж	2	0.3	4	1.6	1	1.0	5	2.9	6	4.3
ҮОМШӨ-ний төлбөр, зардал	1	0.6	1	1.2						
Ажилгүйдлийн тэтгэмж	351	464.4	256	300.4	198	290.9	225	374.3	345	678.8
Сургалтын зардал										
НИЙТ	3,671	2,258.4	3,595	2,110.3	3,600	2,410.4	3,605	3,035.5	4,141	3,702.0

11.16 ХОВД АЙМГИЙН НИЙГМИЙН ДААТГАЛЫН ҮНДСЭН ҮЗҮҮЛЭЛТҮҮД

1. Нийгмийн даатгалын хамрагдалт

Үзүүлэлт	2017	2018	2019	2020	2021
Шимтгэл төлөгч ажил олгогчдын тоо	760	752	791	778	830
Албан журмын даатгуулагчдын тоо	13,120	13,841	14,686	14,771	15,363
Сайн дурын даатгуулагчдын тоо	4,443	6,072	4,208	5,370	3,937
Төрөөс ЭМД-ын шимтгэлийг нь хариуцаж төлсөн иргэдийн тоо	51,941				
ЭМД-д хамрагдсан даатгуулагчдын тоо, үүнээс:	11,419	12,493	11,029	8,740	8,649
- малчдын тоо	4,886	5,281	5,064	3,889	3,555
- оюутан, суралцагчдын тоо	2,613	2,213	1,906	1,502	1,105
- хувиараа хөдөлмөр эрхлэгч, тодорхой ажил хөдөлмөр эрхлээгүй иргэдийн тоо	3,856	4,993	4,054	3,345	3,988
- бусад	64	6	5	4	1

2. Нийгмийн даатгалын шимтгэлийн орлого, сая төгрөг

Нийгмийн даатгалын сангийн төрөл	2017	2018	2019	2020	2021
Тэтгэвэр	10,660.3	13,266.6	17,472.2	19,593.2	25,227.4
Тэтгэмж	1,341.4	1,465.9	1,823.8	1,779.4	1,990.7
Эрүүл мэнд	5,436.4				
ҮОМШӨ	865.3	979.0	1,209.4	1,060.6	1,233.9
Ажилгүйдэл	271.2	295.5	358.5	332.1	375.6
Бүгд	18,574.6	16,006.9	20,863.8	22,765.2	28,827.5

3. Нийгмийн даатгалын сангаас тэтгэвэр, тэтгэмж, төлбөр, тусламж, үйлчилгээ авагчдын тоо, зарцуулсан хөрөнгө, сая төгрөг

Нийгмийн даатгалын сангийн төрөл	2017		2018		2019		2020		2021	
	Хүний тоо	Зарцуулсан хөрөнгө	Хүний тоо	Зарцуулсан хөрөнгө	Хүний тоо	Зарцуулсан хөрөнгө	Хүний тоо	Зарцуулсан хөрөнгө	Хүний тоо	Зарцуулсан хөрөнгө
Тэтгэвэр	10,066	33,122.6	10,761	38,258.2	11,219	44,420.9	10,953	53,160.2	12,527	56,619.0
Тэтгэмж	2,523	1,841.9	2,604	1,848.7	2,659	2,065.4	2,415	2,482.2	3,001	2,845.3
Эрүүл мэнд	293,008	5,922.0								
ҮОМШӨ	35	140.5	40	147.3	52	182.9	45	195.5	42	197.9
Ажилгүйдэл	297	397.3	214	256.5	232	271.3	294	440.9	300	518.6
Бүгд	305,929	41,424.3	13,619	40,510.7	14,162	46,940.4	13,707	56,278.8	15,870	60,180.8

4. Тэтгэвэр авагчдын тоо, зарцуулсан хөрөнгө, сая төгрөг

/Үргэлжлэл/

Тэтгэврийн төрөл	2017		2018		2019		2020		2021	
	Хүний тоо	Зарцуулсан хөрөнгө	Хүний тоо	Зарцуулсан хөрөнгө	Хүний тоо	Зарцуулсан хөрөнгө	Хүний тоо	Зарцуулсан хөрөнгө	Хүний тоо	Зарцуулсан хөрөнгө
Нийгмийн даатгалын сангаас олгох тэтгэвэр, тэтгэмжийн тухай хуулиар										
Өндөр насны	7,521	25,379.7	8,177	29,342.7	8,551	34,340.7	8,386	41,956.7	9,964	45,258.5
Тахир дутуугийн	1,564	4,286.2	1,614	4,851.3	1,711	5,563.0	1,606	6,192.0	1,598	6,140.9
Тэжээгчээ алдсаны	750	2,128.3	700	2,270.3	669	2,395.7	654	2,575.2	639	2,552.2
Бүгд	9,835	31,794.2	10,491	36,464.3	10,931	42,299.4	10,646	50,723.9	12,201	53,951.5
Цэргийн алба хаагчийн тэтгэвэр, тэтгэмжийн тухай хуулиар										
Цэргийн алба хаасны	212	1,270.7	248	1,717.6	261	2,020.7	278	2,295.1	300	2,525.7
Хөдөлмөрийн чадвар алдсаны	10	29.8	9	39.3	10	43.1	12	54.2	10	57.8
Тэжээгчээ алдсаны	9	27.9	13	37.1	17	57.7	17	87.1	16	84.1
Бүгд	231	1,328.4	270	1,794.0	288	2,121.4	307	2,436.3	326	2,667.5
НДС-аас олгох ҮОМШӨ-ний тэтгэвэр, тэтгэмжийн тухай хуулиар										
Тахир дутуугийн	24	97.6	28	112.6	29	140.7	30	147.7	29	149.4
Тэжээгчээ алдсаны	11	42.9	7	33.0	8	30.3	8	41.7	10	47.2
Бүгд	35	140.5	35	145.5	37	171.0	38	189.4	39	196.6
НИЙТ	10,101	33,263.1	10,796	38,403.8	11,256	44,591.8	10,991	53,349.6	12,566	56,815.5

5. Тэтгэмж, төлбөр авагчдын тоо, зарцуулсан хөрөнгө, сая төгрөг

Тэтгэмжийн төрөл	2017		2018		2019		2020		2021	
	Хүний тоо	Зарцуулсан хөрөнгө	Хүний тоо	Зарцуулсан хөрөнгө	Хүний тоо	Зарцуулсан хөрөнгө	Хүний тоо	Зарцуулсан хөрөнгө	Хүний тоо	Зарцуулсан хөрөнгө
Хөдөлмөрийн чадвар түр алдсаны тэтгэмж	858	90.6	920	99.4	974	121.1	705	126.0	1,199	196.0
Жирэмсний болон амаржсаны тэтгэмж	1,306	1,392.3	1,324	1,389.3	1,339	1,598.3	1,357	2,003.1	1,434	2,281.3
Оршуулгын тэтгэмж	359	359.0	360	360.0	346	346.0	353	353.0	368	368.0
ҮОМШӨ-ний ХЧТА-ны тэтгэмж			5	1.7	15	11.9	5	4.5	3	1.4
ҮОМШӨ-ний төлбөр, зардал							2	1.6		
Ажилгүйдлийн тэтгэмж	297	397.3	214	256.5	232	271.3	294	440.9	300	518.6
Сургалтын зардал										
НИЙТ	2,820	2,239.2	2,823	2,106.9	2,906	2,348.6	2,716	2,929.2	3,304	3,365.2

11.17 ХӨВСГӨЛ АЙМГИЙН НИЙГМИЙН ДААТГАЛЫН ҮНДСЭН ҮЗҮҮЛЭЛТҮҮД

1. Нийгмийн даатгалын хамрагдалт

Үзүүлэлт	2017	2018	2019	2020	2021
Шимтгэл төлөгч ажил олгогчдын тоо	1,064	1,077	1,082	1,096	1,102
Албан журмын даатгуулагчдын тоо	14,408	14,818	15,120	15,202	15,650
Сайн дурын даатгуулагчдын тоо	6,208	6,418	6,598	7,098	6,433
Төрөөс ЭМД-ын шимтгэлийг нь хариуцаж төлсөн иргэдийн тоо	82,970				
ЭМД-д хамрагдсан даатгуулагчдын тоо, үүнээс:	19,114	20,090	16,945	13,691	13,611
- малчдын тоо	12,694	13,113	10,460	8,063	7,772
- оюутан, суралцагчдын тоо	1,685	1,770	1,111	1,003	641
- хувиараа хөдөлмөр эрхлэгч, тодорхой ажил хөдөлмөр эрхлээгүй иргэдийн тоо	4,619	5,206	5,372	4,625	5,198
- бусад	116	1	2		

2. Нийгмийн даатгалын шимтгэлийн орлого, сая төгрөг

Нийгмийн даатгалын сангийн төрөл	2017	2018	2019	2020	2021
Тэтгэвэр	12,766.0	15,211.0	19,763.7	25,381.7	30,333.7
Тэтгэмж	1,601.2	1,677.6	2,048.4	2,110.8	2,303.3
Эрүүл мэнд	7,842.3				
ҮОМШӨ	960.6	1,029.4	1,257.6	1,215.6	1,330.8
Ажилгүйдэл	314.2	324.7	387.9	394.4	425.9
Бүгд	23,484.3	18,242.7	23,457.5	29,102.6	34,393.7

3. Нийгмийн даатгалын сангаас тэтгэвэр, тэтгэмж, төлбөр, тусламж, үйлчилгээ авагчдын тоо, зарцуулсан хөрөнгө, сая төгрөг

Нийгмийн даатгалын сангийн төрөл	2017		2018		2019		2020		2021	
	Хүний тоо	Зарцуулсан хөрөнгө	Хүний тоо	Зарцуулсан хөрөнгө	Хүний тоо	Зарцуулсан хөрөнгө	Хүний тоо	Зарцуулсан хөрөнгө	Хүний тоо	Зарцуулсан хөрөнгө
Тэтгэвэр	17,408	55,181.9	18,144	63,810.1	18,737	72,545.4	20,228	86,349.7	20,604	91,683.1
Тэтгэмж	3,379	2,006.5	3,643	2,241.4	3,572	2,526.2	3,234	2,932.8	3,877	3,049.3
Эрүүл мэнд	295,276	6,964.9								
ҮОМШӨ	107	346.5	123	386.8	114	375.6	91	385.6	71	369.9
Ажилгүйдэл	378	471.5	290	347.7	325	427.6	335	536.0	549	930.8
Бүгд	316,548	64,971.3	22,200	66,785.9	22,748	75,874.7	23,888	90,204.1	25,101	96,033.2

4. Тэтгэвэр авагчдын тоо, зарцуулсан хөрөнгө, сая төгрөг

/Үргэлжлэл/

Тэтгэврийн төрөл	2017		2018		2019		2020		2021	
	Хүний тоо	Зарцуулсан хөрөнгө	Хүний тоо	Зарцуулсан хөрөнгө	Хүний тоо	Зарцуулсан хөрөнгө	Хүний тоо	Зарцуулсан хөрөнгө	Хүний тоо	Зарцуулсан хөрөнгө
Нийгмийн даатгалын сангаас олгох тэтгэвэр, тэтгэмжийн тухай хуулиар										
Өндөр насны	12,093	39,702.5	13,060	46,641.8	13,741	54,062.6	15,544	66,688.3	16,279	73,083.6
Тахир дутуугийн	3,846	10,467.7	3,598	11,471.6	3,508	12,041.4	3,197	12,546.5	2,892	11,486.7
Тэжээгчээ алдсаны	1,120	3,135.4	1,108	3,450.1	1,093	3,751.0	1,085	4,130.6	1,023	3,992.2
Бүгд	17,059	53,305.6	17,766	61,563.5	18,342	69,855.0	19,826	83,365.4	20,194	88,562.5
Цэргийн алба хаагчийн тэтгэвэр, тэтгэмжийн тухай хуулиар										
Цэргийн алба хаасны	300	1,711.6	331	2,069.7	344	2,491.7	353	2,751.4	364	2,907.5
Хөдөлмөрийн чадвар алдсаны	17	57.0	16	61.9	18	68.7	16	78.1	13	61.8
Тэжээгчээ алдсаны	32	107.7	31	115.0	33	130.0	33	154.8	33	151.4
Бүгд	349	1,876.3	378	2,246.6	395	2,690.4	402	2,984.3	410	3,120.7
НДС-аас олгох ҮОМШӨ-ний тэтгэвэр, тэтгэмжийн тухай хуулиар										
Тахир дутуугийн	64	285.2	64	311.2	59	308.0	56	310.7	53	301.4
Тэжээгчээ алдсаны	17	52.6	14	60.2	14	57.1	14	64.6	13	67.7
Бүгд	81	337.8	78	371.4	73	365.0	70	375.2	66	369.1
НИЙТ	17,489	55,519.7	18,222	64,181.5	18,810	72,910.4	20,298	86,724.9	20,670	92,052.3

5. Тэтгэмж, төлбөр авагчдын тоо, зарцуулсан хөрөнгө, сая төгрөг

Тэтгэмжийн төрөл	2017		2018		2019		2020		2021	
	Хүний тоо	Зарцуулсан хөрөнгө	Хүний тоо	Зарцуулсан хөрөнгө	Хүний тоо	Зарцуулсан хөрөнгө	Хүний тоо	Зарцуулсан хөрөнгө	Хүний тоо	Зарцуулсан хөрөнгө
Хөдөлмөрийн чадвар түр алдсаны тэтгэмж	1,500	143.3	1,553	139.2	1,448	193.1	1,050	152.3	1,587	152.1
Жирэмсний болон амаржсаны тэтгэмж	1,234	1,218.2	1,457	1,469.2	1,472	1,681.1	1,572	2,168.5	1,607	2,216.3
Оршуулгын тэтгэмж	645	645.0	633	633.0	652	652.0	612	612.0	683	681.0
ҮОМШӨ-ний ХЧТА-ны тэтгэмж	11	7.0	22	11.8	15	7.2	10	8.1	2	0.4
ҮОМШӨ-ний төлбөр, зардал	15	1.7	23	3.6	26	3.3	11	2.3	3	0.4
Ажилгүйдлийн тэтгэмж	378	471.5	290	347.7	325	427.6	335	536.0	549	930.8
Сургалтын зардал										
НИЙТ	3,783	2,486.7	3,978	2,604.4	3,938	2,964.3	3,590	3,479.2	4,431	3,980.9

11.18 ХЭНТИЙ АЙМГИЙН НИЙГМИЙН ДААТГАЛЫН ҮНДСЭН ҮЗҮҮЛЭЛТҮҮД

1. Нийгмийн даатгалын хамрагдалт

Үзүүлэлт	2017	2018	2019	2020	2021
Шимтгэл төлөгч ажил олгогчдын тоо	830	848	894	903	950
Албан журмын даатгуулагчдын тоо	11,848	12,590	13,296	12,856	13,499
Сайн дурын даатгуулагчдын тоо	4,981	4,872	4,746	7,431	4,356
Төрөөс ЭМД-ын шимтгэлийг нь хариуцаж төлсөн иргэдийн тоо	45,741				
ЭМД-д хамрагдсан даатгуулагчдын тоо, үүнээс:	9,433	10,172	8,730	6,898	7,286
- малчдын тоо	3,883	4,479	4,685	3,477	3,406
- оюутан, суралцагчдын тоо	1,061	1,026	687	620	581
- хувиараа хөдөлмөр эрхлэгч, тодорхой ажил хөдөлмөр эрхлээгүй иргэдийн тоо	4,300	4,667	3,358	2,800	3,299
- бусад	189			1	

2. Нийгмийн даатгалын шимтгэлийн орлого, сая төгрөг

Нийгмийн даатгалын сангийн төрөл	2017	2018	2019	2020	2021
Тэтгэвэр	11,330.6	15,930.3	19,314.0	22,496.8	26,768.0
Тэтгэмж	1,413.2	1,756.4	2,003.5	2,116.5	2,322.0
Эрүүл мэнд	4,897.9				
ҮОМШӨ	1,166.6	1,507.6	1,767.3	1,872.8	2,104.8
Ажилгүйдэл	277.5	345.3	383.5	403.7	440.6
Бүгд	19,085.8	19,539.5	23,468.2	26,889.8	31,635.5

3. Нийгмийн даатгалын сангаас тэтгэвэр, тэтгэмж, төлбөр, тусламж, үйлчилгээ авагчдын тоо, зарцуулсан хөрөнгө, сая төгрөг

Нийгмийн даатгалын сангийн төрөл	2017		2018		2019		2020		2021	
	Хүний тоо	Зарцуулсан хөрөнгө	Хүний тоо	Зарцуулсан хөрөнгө	Хүний тоо	Зарцуулсан хөрөнгө	Хүний тоо	Зарцуулсан хөрөнгө	Хүний тоо	Зарцуулсан хөрөнгө
Тэтгэвэр	9,889	32,148.3	10,422	36,994.5	10,750	42,680.1	11,512	50,630.2	11,832	53,755.9
Тэтгэмж	3,667	1,561.2	3,929	1,777.2	4,161	1,954.2	3,891	2,561.0	4,646	2,821.9
Эрүүл мэнд	113,759	4,413.6								
ҮОМШӨ	722	2,347.1	697	2,429.2	627	2,486.1	576	2,593.5	436	2,541.3
Ажилгүйдэл	390	560.6	397	511.9	423	591.9	384	733.6	387	792.3
Бүгд	128,427	41,030.8	15,445	41,712.9	15,961	47,712.2	16,363	56,518.2	17,301	59,911.4

4. Тэтгэвэр авагчдын тоо, зарцуулсан хөрөнгө, сая төгрөг

/Үргэлжлэл/

Тэтгэврийн төрөл	2017		2018		2019		2020		2021	
	Хүний тоо	Зарцуулсан хөрөнгө	Хүний тоо	Зарцуулсан хөрөнгө	Хүний тоо	Зарцуулсан хөрөнгө	Хүний тоо	Зарцуулсан хөрөнгө	Хүний тоо	Зарцуулсан хөрөнгө
Нийгмийн даатгалын сангаас олгох тэтгэвэр, тэтгэмжийн тухай хуулиар										
Өндөр насны	7,535	25,114.2	8,074	29,189.4	8,389	33,822.2	9,201	40,840.3	9,563	43,973.7
Тахир дутуугийн	1,530	4,222.7	1,518	4,633.6	1,523	5,129.5	1,483	5,648.7	1,442	5,589.6
Тэжээгчээ алдсаны	648	1,788.9	630	1,980.0	620	2,176.9	605	2,401.3	589	2,361.0
Бүгд	9,713	31,125.8	10,222	35,803.0	10,532	41,128.5	11,289	48,890.2	11,594	51,924.2
Цэргийн алба хаагчийн тэтгэвэр, тэтгэмжийн тухай хуулиар										
Цэргийн алба хаасны	162	972.1	183	1,136.9	198	1,475.9	199	1,639.0	211	1,704.6
Хөдөлмөрийн чадвар алдсаны	8	24.8	11	34.1	12	46.9	14	60.9	14	71.6
Тэжээгчээ алдсаны	6	25.6	6	20.5	8	28.8	10	40.1	13	55.4
Бүгд	176	1,022.5	200	1,191.5	218	1,551.5	223	1,740.0	238	1,831.6
НДС-аас олгох ҮОМШӨ-ний тэтгэвэр, тэтгэмжийн тухай хуулиар										
Тахир дутуугийн	372	2,008.0	367	2,089.0	361	2,169.3	358	2,264.1	334	2,220.4
Тэжээгчээ алдсаны	68	292.9	59	288.8	56	275.7	50	269.3	52	260.2
Бүгд	440	2,300.9	426	2,377.8	417	2,445.0	408	2,533.4	386	2,480.6
НИЙТ	10,329	34,449.2	10,848	39,372.3	11,167	45,125.0	11,920	53,163.6	12,218	56,236.4

5. Тэтгэмж, төлбөр авагчдын тоо, зарцуулсан хөрөнгө, сая төгрөг

Тэтгэмжийн төрөл	2017		2018		2019		2020		2021	
	Хүний тоо	Зарцуулсан хөрөнгө	Хүний тоо	Зарцуулсан хөрөнгө	Хүний тоо	Зарцуулсан хөрөнгө	Хүний тоо	Зарцуулсан хөрөнгө	Хүний тоо	Зарцуулсан хөрөнгө
Хөдөлмөрийн чадвар түр алдсаны тэтгэмж	2,298	231.8	2,468	269.1	2,612	337.4	2,336	386.9	3,033	501.5
Жирэмсний болон амаржсаны тэтгэмж	992	952.4	1,066	1,113.1	1,163	1,230.8	1,210	1,829.1	1,200	1,907.4
Оршуулгын тэтгэмж	377	377.0	395	395.0	386	386.0	345	345.0	413	413.0
ҮОМШӨ-ний ХЧТА-ны тэтгэмж	93	34.1	86	35.7	60	28.9	79	49.9	43	59.6
ҮОМШӨ-ний төлбөр, зардал	189	12.1	185	15.7	150	12.2	89	10.2	7	1.1
Ажилгүйдлийн тэтгэмж	390	560.6	397	511.9	423	591.9	384	733.6	387	792.3
Сургалтын зардал										
НИЙТ	4,339	2,168.0	4,597	2,340.5	4,794	2,587.2	4,443	3,354.6	5,083	3,674.9

11.19 ДАРХАН-УУЛ АЙМГИЙН НИЙГМИЙН ДААТГАЛЫН ҮНДСЭН ҮЗҮҮЛЭЛТҮҮД

1. Нийгмийн даатгалын хамрагдалт

Үзүүлэлт	2017	2018	2019	2020	2021
Шимтгэл төлөгч ажил олгогчдын тоо	1,271	1,288	1,288	1,315	1,371
Албан журмын даатгуулагчдын тоо	23,460	24,157	24,831	24,277	25,066
Сайн дурын даатгуулагчдын тоо	6,646	6,744	6,151	5,208	4,712
Төрөөс ЭМД-ын шимтгэлийг нь хариуцаж төлсөн иргэдийн тоо	57,528				
ЭМД-д хамрагдсан даатгуулагчдын тоо, үүнээс:	11,855	10,468	9,041	6,556	6,544
- малчдын тоо	857	723	660	623	578
- оюутан, суралцагчдын тоо	1,709	1,301	941	862	664
- хувиараа хөдөлмөр эрхлэгч, тодорхой ажил хөдөлмөр эрхлээгүй иргэдийн тоо	8,681	8,441	7,436	5,066	5,298
- бусад	608	3	4	5	4

2. Нийгмийн даатгалын шимтгэлийн орлого, сая төгрөг

Нийгмийн даатгалын сангийн төрөл	2017	2018	2019	2020	2021
Тэтгэвэр	25,744.0	31,349.1	38,587.9	35,955.4	49,311.6
Тэтгэмж	3,253.0	3,482.0	4,037.2	3,469.1	4,113.7
Эрүүл мэнд	10,009.5				
ҮОМШӨ	3,408.9	3,681.5	4,185.7	3,674.5	4,293.6
Ажилгүйдэл	661.9	700.9	805.3	678.7	816.5
Бүгд	43,077.3	39,213.5	47,616.1	43,777.7	58,535.4

3. Нийгмийн даатгалын сангаас тэтгэвэр, тэтгэмж, төлбөр, тусламж, үйлчилгээ авагчдын тоо, зарцуулсан хөрөнгө, сая төгрөг

Нийгмийн даатгалын сангийн төрөл	2017		2018		2019		2020		2021	
	Хүний тоо	Зарцуулсан хөрөнгө	Хүний тоо	Зарцуулсан хөрөнгө	Хүний тоо	Зарцуулсан хөрөнгө	Хүний тоо	Зарцуулсан хөрөнгө	Хүний тоо	Зарцуулсан хөрөнгө
Тэтгэвэр	13,781	52,651.6	13,197	59,799.3	14,603	67,254.3	15,452	77,469.5	15,780	81,451.2
Тэтгэмж	9,174	3,071.8	9,875	3,494.1	9,522	3,883.9	8,224	4,072.8	11,701	4,803.6
Эрүүл мэнд	146,438	6,587.5								
ҮОМШӨ	1,831	3,690.1	1,885	3,772.2	1,722	3,683.7	1,462	3,690.1	793	3,395.6
Ажилгүйдэл	682	1,008.4	807	1,221.8	918	1,783.6	789	1,763.1	872	1,692.0
Бүгд	171,906	67,009.4	25,764	68,287.4	26,765	76,605.4	25,927	86,995.5	29,146	91,342.4

4. Тэтгэвэр авагчдын тоо, зарцуулсан хөрөнгө, сая төгрөг

/Үргэлжлэл/

Тэтгэврийн төрөл	2017		2018		2019		2020		2021	
	Хүний тоо	Зарцуулсан хөрөнгө	Хүний тоо	Зарцуулсан хөрөнгө	Хүний тоо	Зарцуулсан хөрөнгө	Хүний тоо	Зарцуулсан хөрөнгө	Хүний тоо	Зарцуулсан хөрөнгө
Нийгмийн даатгалын сангаас олгох тэтгэвэр, тэтгэмжийн тухай хуулиар										
Өндөр насны	10,553	42,206.7	10,304	48,012.8	11,304	54,028.7	12,038	62,418.4	12,364	66,147.5
Тахир дутуугийн	2,114	5,868.1	1,882	6,698.1	2,204	7,546.9	2,286	8,674.3	2,247	8,686.3
Тэжээгчээ алдсаны	662	1,910.1	574	2,005.5	603	2,123.2	622	2,390.9	643	2,339.6
Бүгд	13,329	49,984.9	12,760	56,716.4	14,111	63,698.8	14,946	73,483.6	15,254	77,173.3
Цэргийн алба хаагчийн тэтгэвэр, тэтгэмжийн тухай хуулиар										
Цэргийн алба хаасны	410	2,526.5	400	2,943.6	456	3,405.2	468	3,818.7	490	4,104.3
Хөдөлмөрийн чадвар алдсаны	15	49.4	14	51.4	15	60.5	15	65.3	14	65.7
Тэжээгчээ алдсаны	27	90.8	23	87.9	21	89.8	23	102.0	22	108.0
Бүгд	452	2,666.7	437	3,082.8	492	3,555.5	506	3,985.9	526	4,277.9
НДС-аас олгох ҮОМШӨ-ний тэтгэвэр, тэтгэмжийн тухай хуулиар										
Тахир дутуугийн	559	3,037.4	515	3,044.2	496	3,020.7	489	3,099.1	466	3,022.6
Тэжээгчээ алдсаны	54	225.2	50	254.4	45	249.0	44	261.1	43	259.2
Бүгд	613	3,262.6	565	3,298.6	541	3,269.7	533	3,360.2	509	3,281.8
НИЙТ	14,394	55,914.2	13,762	63,097.9	15,144	70,523.9	15,985	80,829.7	16,289	84,733.0

5. Тэтгэмж, төлбөр авагчдын тоо, зарцуулсан хөрөнгө, сая төгрөг

Тэтгэмжийн төрөл	2017		2018		2019		2020		2021	
	Хүний тоо	Зарцуулсан хөрөнгө	Хүний тоо	Зарцуулсан хөрөнгө	Хүний тоо	Зарцуулсан хөрөнгө	Хүний тоо	Зарцуулсан хөрөнгө	Хүний тоо	Зарцуулсан хөрөнгө
Хөдөлмөрийн чадвар түр алдсаны тэтгэмж	6,978	775.4	7,546	907.1	7,146	984.1	6,044	936.6	9,376	1,269.7
Жирэмсний болон амаржсаны тэтгэмж	1,714	1,815.4	1,804	2,062.0	1,874	2,397.8	1,764	2,720.2	1,769	2,978.0
Оршуулгын тэтгэмж	482	481.0	525	525.0	502	502.0	416	416.0	556	556.0
ҮОМШӨ-ний ХЧТА-ны тэтгэмж	153	66.2	96	54.1	64	35.3	87	57.3	44	36.9
ҮОМШӨ-ний төлбөр, зардал	1,065	361.3	1,224	419.5	1,117	378.7	842	272.6	240	76.9
Ажилгүйдлийн тэтгэмж	682	1,008.4	807	1,221.8	918	1,783.6	789	1,763.1	872	1,692.0
Сургалтын зардал										
НИЙТ	11,074	4,507.7	12,002	5,189.5	11,621	6,081.5	9,942	6,165.8	12,857	6,609.4

11.20 ОРХОН АЙМГИЙН НИЙГМИЙН ДААТГАЛЫН ҮНДСЭН ҮЗҮҮЛЭЛТҮҮД

1. Нийгмийн даатгалын хамрагдалт

Үзүүлэлт	2017	2018	2019	2020	2021
Шимтгэл төлөгч ажил олгогчдын тоо	1,388	1,392	1,405	1,373	1,432
Албан журмын даатгуулагчдын тоо	29,035	28,466	27,804	27,344	27,611
Сайн дурын даатгуулагчдын тоо	6,437	6,800	6,270	6,665	4,930
Төрөөс ЭМД-ын шимтгэлийг нь хариуцаж төлсөн иргэдийн тоо	57,698				
ЭМД-д хамрагдсан даатгуулагчдын тоо, үүнээс:	10,905	9,972	7,150	5,320	5,370
- малчдын тоо	255	317	260	191	126
- оюутан, суралцагчдын тоо	1,553	1,332	875	589	247
- хувиараа хөдөлмөр эрхлэгч, тодорхой ажил хөдөлмөр эрхлээгүй иргэдийн тоо	8,940	8,323	6,015	4,540	4,995
- бусад	157				2

2. Нийгмийн даатгалын шимтгэлийн орлого, сая төгрөг

Нийгмийн даатгалын сангийн төрөл	2017	2018	2019	2020	2021
Тэтгэвэр	40,373.0	51,639.9	62,488.0	67,162.8	82,421.4
Тэтгэмж	5,172.0	5,829.1	6,610.3	6,868.5	7,607.0
Эрүүл мэнд	13,501.8				
ҮОМШӨ	6,830.5	7,985.2	8,765.0	9,392.4	10,264.2
Ажилгүйдэл	1,064.6	1,202.2	1,351.0	1,403.7	1,565.0
Бүгд	66,941.9	66,656.3	79,214.2	84,827.4	101,857.6

3. Нийгмийн даатгалын сангаас тэтгэвэр, тэтгэмж, төлбөр, тусламж, үйлчилгээ авагчдын тоо, зарцуулсан хөрөнгө, сая төгрөг

Нийгмийн даатгалын сангийн төрөл	2017		2018		2019		2020		2021	
	Хүний тоо	Зарцуулсан хөрөнгө	Хүний тоо	Зарцуулсан хөрөнгө	Хүний тоо	Зарцуулсан хөрөнгө	Хүний тоо	Зарцуулсан хөрөнгө	Хүний тоо	Зарцуулсан хөрөнгө
Тэтгэвэр	13,905	60,990.8	14,104	68,974.0	14,971	78,683.2	15,035	91,445.1	16,024	96,856.5
Тэтгэмж	12,667	4,503.2	13,117	4,860.0	12,946	5,322.8	12,018	5,875.0	15,567	7,317.2
Эрүүл мэнд	190,840	6,728.5								
ҮОМШӨ	1,288	3,853.1	1,101	3,751.3	1,024	3,729.4	676	3,723.2	597	3,628.1
Ажилгүйдэл	814	1,255.1	726	1,028.4	787	1,422.0	702	1,596.7	733	1,453.0
Бүгд	219,514	77,330.7	29,048	78,613.7	29,728	89,157.4	28,431	102,640.0	32,921	109,254.9

4. Тэтгэвэр авагчдын тоо, зарцуулсан хөрөнгө, сая төгрөг

/Үргэлжлэл/

Тэтгэврийн төрөл	2017		2018		2019		2020		2021	
	Хүний тоо	Зарцуулсан хөрөнгө	Хүний тоо	Зарцуулсан хөрөнгө	Хүний тоо	Зарцуулсан хөрөнгө	Хүний тоо	Зарцуулсан хөрөнгө	Хүний тоо	Зарцуулсан хөрөнгө
Нийгмийн даатгалын сангаас олгох тэтгэвэр, тэтгэмжийн тухай хуулиар										
Өндөр насны	10,102	48,400.8	10,410	55,113.0	11,292	63,583.3	11,666	74,657.2	12,498	79,829.7
Тахир дутуугийн	2,506	6,934.6	2,409	7,617.3	2,410	8,196.3	2,188	9,116.6	2,286	9,116.7
Тэжээгчээ алдсаны	759	2,246.0	734	2,415.6	695	2,555.6	605	2,819.3	642	2,815.5
Бүгд	13,367	57,581.4	13,553	65,145.8	14,397	74,335.1	14,459	86,593.1	15,426	91,761.9
Цэргийн алба хаагчийн тэтгэвэр, тэтгэмжийн тухай хуулиар										
Цэргийн алба хаасны	475	3,184.0	493	3,590.5	515	4,101.1	524	4,555.6	547	4,813.1
Хөдөлмөрийн чадвар алдсаны	23	88.2	21	82.5	20	80.7	17	110.4	19	113.6
Тэжээгчээ алдсаны	40	137.2	37	155.2	39	166.3	35	186.1	32	167.9
Бүгд	538	3,409.4	551	3,828.2	574	4,348.1	576	4,852.0	598	5,094.6
НДС-аас олгох ҮОМШӨ-ний тэтгэвэр, тэтгэмжийн тухай хуулиар										
Тахир дутуугийн	521	3,343.8	484	3,285.9	461	3,301.6	446	3,354.2	423	3,328.1
Тэжээгчээ алдсаны	46	244.7	43	255.2	43	246.8	40	265.1	34	243.4
Бүгд	567	3,588.5	527	3,541.0	504	3,548.4	486	3,619.2	457	3,571.5
НИЙТ	14,472	64,579.3	14,631	72,515.0	15,475	82,231.6	15,521	95,064.4	16,481	100,428.0

5. Тэтгэмж, төлбөр авагчдын тоо, зарцуулсан хөрөнгө, сая төгрөг

Тэтгэмжийн төрөл	2017		2018		2019		2020		2021	
	Хүний тоо	Зарцуулсан хөрөнгө	Хүний тоо	Зарцуулсан хөрөнгө	Хүний тоо	Зарцуулсан хөрөнгө	Хүний тоо	Зарцуулсан хөрөнгө	Хүний тоо	Зарцуулсан хөрөнгө
Хөдөлмөрийн чадвар түр алдсаны тэтгэмж	10,167	1,619.5	10,547	1,638.3	10,401	1,842.5	9,440	1,901.4	12,858	2,782.3
Жирэмсний болон амаржсаны тэтгэмж	2,010	2,393.7	2,098	2,749.7	2,102	3,037.3	2,140	3,535.6	2,185	4,011.0
Оршуулгын тэтгэмж	490	490.0	472	472.0	443	443.0	438	438.0	524	524.0
ҮОМШӨ-ний ХЧТА-ны тэтгэмж	89	45.1	45	32.1	68	27.8	66	67.8	43	30.7
ҮОМШӨ-ний төлбөр, зардал	632	219.5	529	178.2	452	153.1	124	36.2	97	26.0
Ажилгүйдлийн тэтгэмж	814	1,255.1	726	1,028.4	787	1,422.0	702	1,596.7	733	1,453.0
Сургалтын зардал										
НИЙТ	14,202	6,022.9	14,417	6,098.7	14,253	6,925.8	12,910	7,575.7	16,440	8,826.9

11.21 ГОВЬСҮМБЭР АЙМГИЙН НИЙГМИЙН ДААТГАЛЫН ҮНДСЭН ҮЗҮҮЛЭЛТҮҮД

1. Нийгмийн даатгалын хамрагдалт

Үзүүлэлт	2017	2018	2019	2020	2021
Шимтгэл төлөгч ажил олгогчдын тоо	205	213	221	235	233
Албан журмын даатгуулагчдын тоо	4,939	5,089	5,206	5,027	5,038
Сайн дурын даатгуулагчдын тоо	767	696	723	718	577
Төрөөс ЭМД-ын шимтгэлийг нь хариуцаж төлсөн иргэдийн тоо	9,615				
ЭМД-д хамрагдсан даатгуулагчдын тоо, үүнээс:	2,096	1,948	1,829	1,506	1,442
- малчдын тоо	402	404	407	341	227
- оюутан, суралцагчдын тоо	223	218	201	180	149
- хувиараа хөдөлмөр эрхлэгч, тодорхой ажил хөдөлмөр эрхлээгүй иргэдийн тоо	1,237	1,326	1,221	985	1,066
- бусад	234				

2. Нийгмийн даатгалын шимтгэлийн орлого, сая төгрөг

Нийгмийн даатгалын сангийн төрөл	2017	2018	2019	2020	2021
Тэтгэвэр	5,679.1	6,614.4	7,170.6	7,664.2	11,088.8
Тэтгэмж	725.2	740.1	755.4	775.2	1,027.7
Эрүүл мэнд	1,890.9				
ҮОМШӨ	854.6	821.1	826.7	840.5	1,103.6
Ажилгүйдэл	201.3	154.0	154.3	156.8	209.8
Бүгд	9,351.1	8,329.6	8,907.0	9,436.7	13,430.0

3. Нийгмийн даатгалын сангаас тэтгэвэр, тэтгэмж, төлбөр, тусламж, үйлчилгээ авагчдын тоо, зарцуулсан хөрөнгө, сая төгрөг

Нийгмийн даатгалын сангийн төрөл	2017		2018		2019		2020		2021	
	Хүний тоо	Зарцуулсан хөрөнгө	Хүний тоо	Зарцуулсан хөрөнгө	Хүний тоо	Зарцуулсан хөрөнгө	Хүний тоо	Зарцуулсан хөрөнгө	Хүний тоо	Зарцуулсан хөрөнгө
Тэтгэвэр	1,984	7,437.1	2,140	8,573.5	2,205	10,011.6	2,343	11,848.7	2,399	12,574.1
Тэтгэмж	2,227	683.4	2,097	743.8	2,056	792.8	1,883	980.4	2,443	1,258.2
Эрүүл мэнд	45,975	1,639.1								
ҮОМШӨ	95	312.1	110	360.3	64	327.6	61	311.8	60	306.2
Ажилгүйдэл	198	321.0	200	296.3	213	383.6	200	427.1	234	414.9
Бүгд	50,479	10,392.7	4,547	9,973.9	4,538	11,515.6	4,487	13,568.0	5,136	14,553.3

4. Тэтгэвэр авагчдын тоо, зарцуулсан хөрөнгө, сая төгрөг

/Үргэлжлэл/

Тэтгэврийн төрөл	2017		2018		2019		2020		2021	
	Хүний тоо	Зарцуулсан хөрөнгө	Хүний тоо	Зарцуулсан хөрөнгө	Хүний тоо	Зарцуулсан хөрөнгө	Хүний тоо	Зарцуулсан хөрөнгө	Хүний тоо	Зарцуулсан хөрөнгө
Нийгмийн даатгалын сангаас олгох тэтгэвэр, тэтгэмжийн тухай хуулиар										
Өндөр насны	1,446	5,722.5	1,562	6,605.0	1,649	7,721.2	1,775	9,170.4	1,853	9,871.7
Тахир дутуугийн	316	913.0	333	1,019.8	330	1,135.7	340	1,300.7	306	1,250.1
Тэжээгчээ алдсаны	135	332.8	145	363.5	119	404.9	113	455.0	122	458.1
Бүгд	1,897	6,968.3	2,040	7,988.3	2,098	9,261.8	2,228	10,926.1	2,281	11,579.8
Цэргийн алба хаагчийн тэтгэвэр, тэтгэмжийн тухай хуулиар										
Цэргийн алба хаасны	76	437.2	86	551.1	95	701.4	104	875.3	107	948.3
Хөдөлмөрийн чадвар алдсаны			-	-	1	2.2	1	4.2	1	4.2
Тэжээгчээ алдсаны	11	31.6	14	34.1	11	46.2	10	43.1	10	41.7
Бүгд	87	468.8	100	585.2	107	749.8	115	922.6	118	994.2
НДС-аас олгох ҮОМШӨ-ний тэтгэвэр, тэтгэмжийн тухай хуулиар										
Тахир дутуугийн	47	259.1	49	268.8	40	274.8	38	253.7	38	251.8
Тэжээгчээ алдсаны	7	31.7	10	45.3	7	47.9	7	46.6	7	41.4
Бүгд	54	290.8	59	314.2	47	322.6	45	300.3	45	293.2
НИЙТ	2,038	7,727.9	2,199	8,887.7	2,252	10,334.2	2,388	12,149.0	2,444	12,867.2

5. Тэтгэмж, төлбөр авагчдын тоо, зарцуулсан хөрөнгө, сая төгрөг

Тэтгэмжийн төрөл	2017		2018		2019		2020		2021	
	Хүний тоо	Зарцуулсан хөрөнгө	Хүний тоо	Зарцуулсан хөрөнгө	Хүний тоо	Зарцуулсан хөрөнгө	Хүний тоо	Зарцуулсан хөрөнгө	Хүний тоо	Зарцуулсан хөрөнгө
Хөдөлмөрийн чадвар түр алдсаны тэтгэмж	1,790	161.1	1,635	164.9	1,595	166.7	1,411	176.3	1,874	236.0
Жирэмсний болон амаржсаны тэтгэмж	349	434.3	384	500.9	392	556.6	401	733.1	467	920.2
Оршуулгын тэтгэмж	88	88.0	78	78.0	69	69.6	71	71.0	102	102.0
ҮОМШӨ-ний ХЧТА-ны тэтгэмж	29	18.7	41	45.3	11	4.8	12	10.8	15	13.0
ҮОМШӨ-ний төлбөр, зардал	12	2.6	10	0.9	6	0.2	4	0.7		-
Ажилгүйдлийн тэтгэмж	198	321.0	200	296.3	213	383.6	200	427.1	234	414.9
Сургалтын зардал										
НИЙТ	2,466	1,025.7	2,348	1,086.2	2,286	1,181.4	2,099	1,419.0	2,692	1,686.1

11.22 НИЙСЛЭЛИЙН НИЙГМИЙН ДААТГАЛЫН БАЙГУУЛЛАГУУДЫН ҮНДСЭН ҮЗҮҮЛЭЛТҮҮД

1. Нийгмийн даатгалын хамрагдалт

Үзүүлэлт	2017	2018	2019	2020	2021
Шимтгэл төлөгч ажил олгогчдын тоо	27,005	28,897	30,851	31,728	34,649
Албан журмын даатгуулагчдын тоо	550,662	612,416	663,997	649,358	700,726
Сайн дурын даатгуулагчдын тоо	95,850	90,795	85,430	78,531	71,687
Төрөөс ЭМД-ын шимтгэлийг нь хариуцаж төлсөн иргэдийн тоо	744,678				
ЭМД-д хамрагдсан даатгуулагчдын тоо, үүнээс:	151,112	156,681	136,138	109,145	111,857
- малчдын тоо	896	1,068	1,143	932	510
- оюутан, суралцагчдын тоо	25,555	25,548	14,586	9,175	6,821
- хувиараа хөдөлмөр эрхлэгч, тодорхой ажил хөдөлмөр эрхлээгүй иргэдийн тоо	122,324	129,817	119,996	98,739	104,179
- бусад	2,337	248	413	299	347

2. Нийгмийн даатгалын шимтгэлийн орлого, сая төгрөг

Нийгмийн даатгалын сангийн төрөл	2017	2018	2019	2020	2021
Тэтгэвэр	598,975.8	786,924.2	1,017,323.8	708,158.1	1,224,685.9
Тэтгэмж	77,205.9	89,041.4	108,283.5	64,097.9	90,013.4
Эрүүл мэнд	196,927.8				
ҮОМШӨ	70,636.0	82,366.1	102,856.0	62,203.3	81,410.6
Ажилгүйдэл	16,172.7	18,419.3	23,324.6	12,833.0	17,839.3
Бүгд	959,918.2	976,751.0	1,251,787.9	847,292.2	1,413,949.1

3. Нийгмийн даатгалын сангаас тэтгэвэр, тэтгэмж, төлбөр, тусламж, үйлчилгээ авагчдын тоо, зарцуулсан хөрөнгө, сая төгрөг

Нийгмийн даатгалын сангийн төрөл	2017		2018		2019		2020		2021	
	Хүний тоо	Зарцуулсан хөрөнгө	Хүний тоо	Зарцуулсан хөрөнгө	Хүний тоо	Зарцуулсан хөрөнгө	Хүний тоо	Зарцуулсан хөрөнгө	Хүний тоо	Зарцуулсан хөрөнгө
Тэтгэвэр	161,283	648,469.4	161,995	739,929.8	171,137	838,794.7	178,619	970,312.7	189,550	1,028,531.2
Тэтгэмж	110,582	61,343.1	121,818	69,348.5	123,023	76,568.7	111,085	87,401.4	159,228	101,577.0
Эрүүл мэнд	288,664	8,300.2								
ҮОМШӨ	4,197	12,865.4	3,952	12,964.4	3,813	13,184.5	3,414	13,447.5	2,765	13,048.8
Ажилгүйдэл	12,937	22,851.1	13,793	24,295.1	14,929	30,706.9	13,636	35,006.4	16,839	39,171.7
Бүгд	577,663	753,829.2	301,558	846,537.8	312,902	959,254.7	306,754	1,106,167.9	368,382	1,182,328.7

**4. Тэтгэвэр авагчдын тоо, зарцуулсан хөрөнгө, сая төгрөг**

/Үргэлжлэл/

Тэтгэврийн төрөл	2017		2018		2019		2020		2021	
	Хүний тоо	Зарцуулсан хөрөнгө	Хүний тоо	Зарцуулсан хөрөнгө	Хүний тоо	Зарцуулсан хөрөнгө	Хүний тоо	Зарцуулсан хөрөнгө	Хүний тоо	Зарцуулсан хөрөнгө
Нийгмийн даатгалын сангаас олгох тэтгэвэр, тэтгэмжийн тухай хуулиар										
Өндөр насны	120,001	492,927.2	121,523	562,723.3	128,752	639,374.2	136,260	748,761.7	145,822	801,267.3
Тахир дутуугийн	22,766	63,501.0	22,210	72,964.3	23,572	83,447.2	23,522	94,137.7	23,973	93,839.5
Тэжээгчээ алдсаны	7,191	20,696.1	6,927	22,915.5	6,995	25,266.4	6,819	28,375.6	7,324	29,046.0
Бүгд	149,958	577,124.3	150,660	658,603.0	159,319	748,087.8	166,601	871,275.0	177,119	924,152.9
Цэргийн алба хаагчийн тэтгэвэр, тэтгэмжийн тухай хуулиар										
Цэргийн алба хаасны	10,539	68,629.5	10,579	78,428.2	11,066	87,549.7	11,305	95,528.5	11,714	100,865.0
Хөдөлмөрийн чадвар алдсаны	240	856.2	233	895.6	231	975.8	218	1,061.0	197	982.4
Тэжээгчээ алдсаны	546	1,859.4	523	2,003.0	521	2,181.5	495	2,448.2	520	2,530.9
Бүгд	11,325	71,345.1	11,335	81,326.8	11,818	90,706.9	12,018	99,037.7	12,431	104,378.3
НДС-аас олгох ҮОМШӨ-ний тэтгэвэр, тэтгэмжийн тухай хуулиар										
Тахир дутуугийн	2,010	11,154.6	1,901	11,158.3	1,818	11,254.3	1,771	11,470.4	1,734	11,289.7
Тэжээгчээ алдсаны	221	1,024.3	210	1,063.9	198	1,157.6	192	1,234.1	187	1,219.8
Бүгд	2,231	12,178.9	2,111	12,222.3	2,016	12,411.9	1,963	12,704.5	1,921	12,509.5
НИЙТ	163,514	660,648.3	164,106	752,152.0	173,153	851,206.6	180,582	983,017.2	191,471	1,041,040.7

5. Тэтгэмж, төлбөр авагчдын тоо, зарцуулсан хөрөнгө, сая төгрөг

Тэтгэмжийн төрөл	2017		2018		2019		2020		2021	
	Хүний тоо	Зарцуулсан хөрөнгө	Хүний тоо	Зарцуулсан хөрөнгө	Хүний тоо	Зарцуулсан хөрөнгө	Хүний тоо	Зарцуулсан хөрөнгө	Хүний тоо	Зарцуулсан хөрөнгө
Хөдөлмөрийн чадвар түр алдсаны тэтгэмж	71,187	10,123.7	79,955	11,469.0	80,231	12,602.2	68,199	12,828.1	114,271	19,399.4
Жирэмсний болон амаржсаны тэтгэмж	33,977	45,795.4	36,070	52,086.1	37,020	58,194.8	37,378	69,064.0	37,345	74,566.7
Оршуулгын тэтгэмж	5,418	5,424.0	5,793	5,793.4	5,772	5,771.6	5,508	5,509.3	7,612	7,611.0
ҮОМШӨ-ний ХЧТА-ны тэтгэмж	494	313.1	560	408.9	576	455.0	537	481.9	387	403.7
ҮОМШӨ-ний төлбөр, зардал	1,472	373.4	1,281	333.3	1,221	317.6	914	261.0	457	135.6
Ажилгүйдлийн тэтгэмж	12,937	22,851.1	13,793	24,295.1	14,929	30,706.9	13,636	35,006.4	16,839	39,171.7
Сургалтын зардал										
НИЙТ	125,485	84,880.7	137,452	94,385.7	139,749	108,048.1	126,172	123,150.8	176,911	141,288.0